

# MUNICIPIO DE TINGAMBATO

H. AYUNTAMIENTO 2018-2021



INFORMACIÓN FINANCIERA  
CUENTA PÚBLICA ANUAL  
EJERCICIO FISCAL 2020

# **CUENTA PÚBLICA ANUAL TINGAMBATO**

**2020**

## **FUNCIONARIOS PÚBLICOS**

**C. NELSON VILLEGAS FIGUEROA**

PRESIDENTE MUNICIPAL

**PROFRA. OFELIA MEDINA HERNÁNDEZ**

SINDICA MUNICIPAL

**PSICÓLOGO J ELOY VILLANUEVA FIGUEROA**

SECRETARIO DEL AYUNTAMIENTO

**PROFR. JUAN HERNÁNDEZ MELCHOR**

TESORERO MUNICIPAL

**LIC. MAURICIO MALDONADO MALDONADO**

CONTRALOR MUNICIPAL

**CRISTABEL MORALES RAMÍREZ**

DIRECTORA DE OBRAS PÚBLICAS MUNICIPAL

## INDICE

### I EXPEDIENTE FINANCIERO

#### 1.- ESTADOS FINANCIEROS BÁSICOS CONTENIENDO LA INFORMACION AL 31 DE DICIEMBRE DEL EJERCICIO FISCAL CORRESPONDIENTE, Y SUS ANEXOS EN SU CASO

##### 1. información contable, con la desagregación siguiente:

- a) Estados de Situación Financiera:
- b) Estados de Actividades;
- c) Corte de caja
- d) Control presupuestario de ingresos
- e) Control presupuestario del gasto
- f) Estado de origen y aplicación de recursos propios
- g) Estado de origen y aplicación de recursos del Fondo de aportaciones para la infraestructura social Municipal (FISM)
- h) Estado de Origen y aplicación de recursos del Fondo de Aportaciones para el Fortalecimiento de los Municipios y de la Demarcaciones Territoriales del Distrito Federal (FORTAMUN)
- i) Estado de origen y aplicación de Recursos de las transferencias Federales y Estatales para obra y acciones convenidas.

##### II.- Información presupuestaria, con la desagregación siguiente:

- a) Estado analítico de ingresos, del que se deriva la presentación en clasificación económica por fuentes de financiamiento y concepto, incluyendo los ingresos excedentes generados;
  - 1. Estado analítico de ingresos presupuestales por ente público/rubro;
  - 2. Estado analítico de ingresos presupuestales por ente público/rubro/Tipo;
  - 3. Estado analítico de ingresos presupuestales por ente público/rubro/Tipo/Clase;

4. Estado analítico de ingresos presupuestales por ente Público/Área Administrativa Recaudadora/Rubro/Tipo/Clase;
5. Estado analítico de ingresos presupuestales por Ente Público/clasificación Económica/Rubro/tipo;
6. Estado analítico de ingresos presupuestales por Ente Público/Clasificación Económica/Rubro/Tipo/Clase.

- b) Estado analítico del ejercicio del presupuesto de egresos del que se derivaran las siguientes clasificaciones:
- I. Administrativa;
  - II. Económica y por objeto del Gasto, y
  - III. Funcional-programática;

#### **Estados e informes agregados**

1. Estado del Ejercicio del presupuesto por Capitulo del Gasto por ente Público/Capitulo del Gasto;
2. Estado del Ejercicio del presupuesto por capítulo del gasto por Ente Público/Clasificador Económica;
3. Estado del Ejercicio del Presupuesto por capítulo del Gasto por Ente Público/ clasificación Económica/Capitulo del gasto;
4. Estado del Ejercicio del presupuesto por Capitulo del gasto por Ente Público/Función;
5. Estado del ejercicio del presupuesto por Capitulo del Gasto por Ente Público/Fuente de Financiamiento.

#### **Estados e informes Administrativos:**

1. Estado del Ejercicio del presupuesto por capítulo del Gasto por ramo o departamento/unidad Responsable;
2. Estado del Ejercicio del presupuesto por capítulo del Gasto por Ramo o dependencia/Clasificador Económica;

3. Estado del Ejercicio del presupuesto por Capitulo del Gasto por Ramo o Dependencia/clasificación Económica/capítulo del Gasto;
4. Estado del Ejercicio del presupuesto por Capitulo del Gasto por Ramo o dependencia/capitulo y concepto del Gasto;
5. Estado del Ejercicio del presupuesto por capítulo del gasto por Ramo o dependencia/Función a Segundo y Tercer Dígito;
6. Estado del Ejercicio del presupuesto por capítulo del Gasto por Ramo o dependencia/unidad responsable Capitulo y concepto del Gasto;
7. Estado del Ejercicio del presupuesto por capítulo del Gasto por Ramo o Dependencia/programa;
8. Estado del Ejercicio del Presupuesto por capítulo del Gasto por Ramo o dependencia/Unidad Responsable/Programa;
9. Estado del Ejercicio del Presupuesto por Capitulo del Gasto por Ramo o Dependencia/Unidad Responsable/programa/objeto del gasto por capitulo.

c) Presentar la relación de los bienes que componen el inventario municipal conforme a los formatos electrónicos que mita el CONAC, cuyo inventario físico deberá estar debidamente conciliado con el registro contable (ART 23, 27, de la Ley General de Contabilidad Gubernamental; y los documentos emitidos por el CONAC, expuestos en la circular enviada por la ASM a los Municipios el 11 de diciembre de 2012).

## 2. REPORTE DE LA APLICACIÓN DE LA DEUDA PÚBLICA ADQUIRIDA PARA INVERSIONES PÚBLICAS PRODUCTIVAS CONFORME A LOS SIGUIENTES DATOS:

- I. Fecha de la contratación;
- II. Tipo de obligación;
- III. Fin, destino y objeto;
- IV. Acreedor, proveedor o contratista;

- V. Importe total, desagregada capital e intereses, a la fecha del reporte;
- VI. Garantía otorgada;
- VII. Plazo;
- VIII. Tasa a la que, en su caso, este sujeta, y
- IX. Importe de amortización mensual. (De conformidad con el anexo

3. RESPALDO DE LA CONTABILIDAD MUNICIPAL EJERCICIO FISCAL CORRESPONDIENTE.

4. COPIA DEL ACTA DE SESION DEL AYUNTAMIENTO, CERTIFICADA POR EL SECRETARIO POR EL SECRETARIO DEL AYUNTAMIENTO EN DONDE CONSTE LA APROBACION DE LA CUENTA PUBLICA EJERCICIO FISCAL 2020.

# **01 ESTADOS FINANCIEROS**



MUNICIPIO DE TINGAMBATO, MICHOACAN  
ESTADO DE CAMBIOS EN LA SITUACIÓN FINANCIERA  
CUENTA PÚBLICA 2020



Del 01 de enero de 2020 al 31 de diciembre de 2020

Cifras expresadas en pesos

ACTIVO	ORIGEN	APLICACION
<b>Activo Circulante</b>		<b>6,635,297.48</b>
Efectivo y Equivalentes	0.00	0.00
Derechos a Recibir Efectivo o Equivalentes	705,404.92	0.00
Derechos a Recibir Bienes o Servicios	713,827.46	0.00
Inventarios	0.00	0.00
Almacenes	0.00	0.00
Estimacion por Pérdida o Deterioro de Activos Circulantes	0.00	8,422.54
Otros Activos Circulantes	0.00	0.00
	0.00	0.00
<b>Activo no Circulante</b>		<b>7,340,702.40</b>
Inversiones Financieras a Largo Plazo	0.00	0.00
Derechos a Recibir Efectivo o Equivalentes a Largo Plazo	0.00	0.00
Bienes Inmuebles, Infraestructura y Construcciones en Proceso	0.00	0.00
Bienes Muebles	0.00	7,058,826.58
Activos Intangibles	0.00	138,188.30
Depreciación, Deterioro y Amortización Acumulada de Bienes	0.00	143,687.52
Activos diferidos	0.00	0.00
Estimacion por Pérdida o Deterioro de Activos no Circulantes	0.00	0.00
Otros Activos no Circulantes	0.00	0.00
	0.00	0.00
<b>PASIVO</b>		
<b>Pasivo Circulante</b>	<b>0.00</b>	<b>7,719.80</b>
Cuentas por Pagar a Corto Plazo	0.00	7,719.80
Documentos por Pagar a Corto Plazo	0.00	7,719.80
Porcion a Corto Plazo de la Deuda Pública a Largo Plazo	0.00	0.00
Títulos y Valores a Corto Plazo	0.00	0.00
Pasivos Diferidos a Corto Plazo	0.00	0.00
Fondos y Bienes de Terceros en Garantía y/o Administración a Corto Plazo	0.00	0.00
Provisiones a Corto Plazo	0.00	0.00
Otros Pasivos a Corto Plazo	0.00	0.00
	0.00	0.00
<b>Pasivo no Circulante</b>		
Cuentas por Pagar a Largo Plazo	0.00	0.00
Documentos por Pagar a Largo Plazo	0.00	0.00
Deuda Pública a Largo Plazo	0.00	0.00
Pasivos Diferidos a Largo Plazo	0.00	0.00
Fondos y Bienes de Terceros en Garantía y/o Administración a Largo Plazo	0.00	0.00
Provisiones a Largo Plazo	0.00	0.00
	0.00	0.00
<b>HACIENDA PUBLICA/PATRIMONIO</b>		
<b>Hacienda Pública/Patrimonio Contribuido</b>	<b>6,643,017.28</b>	<b>0.00</b>
Aportaciones	0.00	0.00
Donaciones de Capital	0.00	0.00
Actualizaciones de la Hacienda Pública/Patrimonio	0.00	0.00
	0.00	0.00
<b>Hacienda Pública/Patrimonio Generado</b>		
Resultados del Ejercicio (Ahorro / Desahorro)	6,643,017.28	0.00
Resultado de Ejercicios Anteriores	6,643,017.28	0.00
Revalúos	0.00	0.00
Reservas	0.00	0.00
Rectificaciones de Resultados de Ejercicios Anteriores	0.00	0.00
	0.00	0.00
<b>Exceso o Insuficiencia en la Actualización de la Hacienda Pública/Patrimonio</b>		
Resultado por Posición Monetaria	0.00	0.00
Resultado por Tenencia de Activos no Monetarios	0.00	0.00
	0.00	0.00



H. AYUNTAMIENTO  
TINGAMBATO, MICH.  
PRESIDENCIA MUNICIPAL  
2020-2021



H. AYUNTAMIENTO  
TINGAMBATO, MICH.  
SINDICATURA MUNICIPAL  
2020-2021



TINGAMBATO, MICH.  
TESORERIA MUNICIPAL  
2020-2021



C. JUAN HERNANDEZ MELGHOR  
TESORERO MUNICIPAL



H. AYUNTAMIENTO  
TINGAMBATO, MICH.  
CONTROLADORIA  
2020-2021



LIC. MAURICIO MALDONADO MALDONADO  
CONTRALOR

C. NELSON VILLEGAS FIGUEROA  
PRESIDENTE MUNICIPAL





**MUNICIPIO DE TINGAMBATO, MICHOACÁN**  
**ESTADO DE SITUACIÓN FINANCIERA**  
**AL 31 de diciembre de 2020**



CONCEPTO	Cifras expresadas en pesos	
	2020	2019
<b>ACTIVO</b>		
<b>ACTIVO CIRCULANTE</b>	<b>44,582,937.62</b>	<b>36,751,324.79</b>
Efectivo y Equivalentes de Efectivo	2,084,208.56	4,930,733.52
Efectivo	844,154.98	3,722,077.59
Bancos/ Tesorería	236,761.68	335,255.19
Bancos/Dependencias y otros	607,403.30	3,385,822.40
Inversiones Temporales (Hasta 3 meses)	0.00	0.00
Fondos con Atribución Específica	0.00	0.00
Depósitos de Fondos de Terceros	0.00	0.00
Efectivo o Equivalentes de Efectivo a Recibir	1,012,080.72	1,012,080.72
Inversiones Financieras	0.00	0.00
Cuentas por Cobrar	0.00	0.00
Deudores Diversos	0.00	0.00
Ingresos por Recuperar	0.00	0.00
Deudores por Anticipos de Tesorería	1,012,080.72	1,012,080.72
Prestamos Cloragados	0.00	0.00
Otros	0.00	0.00
Bienes o Servicios	0.00	0.00
Anticipos a Corto Plazo	0.00	0.00
Inventarios	16,639.16	16,639.16
Inventario de Mercancías para Venta	0.00	0.00
Inventario de Mercancías Terminadas	0.00	0.00
Inventario de Mercancías en Proceso de Elaboración	0.00	0.00
Inventario de Materias Primas, Materiales y Suministros para Producción	0.00	0.00
Bienes en Tránsito	16,639.16	16,639.16
Almacenes	0.00	0.00
Almacén de Materiales y Suministros de Consumo	191,323.70	179,836.05
Otros Activos Circulantes	191,323.70	179,836.05
Otros Activos Circulantes	0.00	0.00
<b>Total de Activos Circulantes</b>	<b>2,064,208.56</b>	<b>4,830,733.52</b>
<b>ACTIVO NO CIRCULANTE</b>	<b>42,528,729.06</b>	<b>31,820,591.27</b>
Efectivo o Equivalentes a Recibir en el Largo Plazo	176,043.03	176,043.03
Inversiones Financieras	0.00	0.00
Documentos por Cobrar	0.00	0.00
Deudores Diversos	0.00	0.00
Ingresos por Recuperar	0.00	0.00
Prestamos Cloragados	0.00	0.00
Bienes Inmuebles, Infraestructura y Construcciones en Proceso	40,118,673.22	29,714,941.25
Terrenos	2,800.00	2,800.00
Viviendas	0.00	0.00
Edificios no Habitacionales	0.00	0.00
Infraestructura	10,776.58	10,776.58
Construcciones en Proceso en Bienes de Dominio Público	39,067,039.23	28,671,307.26
Construcciones en Proceso en Bienes Propios	1,013,057.41	1,005,057.41
Otros Bienes Inmuebles	25,000.00	25,000.00
Bienes Muebles	1,799,847.25	1,660,256.95
Mobiliario y Equipo de Administración	839,366.39	828,311.99
<b>Total de Pasivos Circulantes</b>	<b>9,406,633.45</b>	<b>9,406,633.45</b>
<b>PASIVO NO CIRCULANTE</b>	<b>0.00</b>	<b>0.00</b>
Cuentas Por Pagar a Largo Plazo	0.00	0.00
Proveedores	0.00	0.00
Contratistas por Obra Pública	0.00	0.00
Documentos por Pagar a Largo Plazo	0.00	0.00
Documentos Comerciales	0.00	0.00
Documentos con Contratistas por Obra Pública	0.00	0.00
Deuda Pública a Largo Plazo	0.00	0.00
Deuda Pública Interna	0.00	0.00
Deuda Pública Externa	0.00	0.00
Arrendamiento Financiero	0.00	0.00
Fondos y Bienes de Terceros en Garantía y/o Administración Largo Plazo	0.00	0.00
Pasivos Diferidos a Largo Plazo	0.00	0.00
Ingresos Cobrados por Adelantado	0.00	0.00
Intereses Cobrados por Adelantado	0.00	0.00
Provisiones a Corto Plazo	0.00	0.00
Otros Pasivos a Corto Plazo	0.00	0.00
<b>Total de Pasivos Circulantes</b>	<b>9,406,633.45</b>	<b>9,406,633.45</b>
<b>PASIVO NO CIRCULANTE</b>	<b>0.00</b>	<b>0.00</b>
Cuentas Por Pagar a Corto Plazo	0.00	0.00
Proveedores	0.00	0.00
Contratistas por Obra Pública	0.00	0.00
Documentos por Pagar a Corto Plazo	0.00	0.00
Documentos Comerciales	0.00	0.00
Documentos con Contratistas por Obra Pública	0.00	0.00
Deuda Pública a Largo Plazo	0.00	0.00
Deuda Pública Interna	0.00	0.00
Deuda Pública Externa	0.00	0.00
Arrendamiento Financiero	0.00	0.00
Fondos y Bienes de Terceros en Garantía y/o Administración Largo Plazo	0.00	0.00
Pasivos Diferidos a Largo Plazo	0.00	0.00
Provisiones a Largo Plazo	0.00	0.00



MUNICIPIO DE TINGAMBATO, MICHOACÁN  
ESTADO DE SITUACIÓN FINANCIERA  
AL 31 de diciembre de 2020



CONCEPTO	Cifras expresadas en pesos	
	2020	2019
Mobiliario y Equipo Educativo y Recreativo	0.00	0.00
Equipo e Instrumental Médico y de Laboratorio	51.43	51.43
Equipo de Transporte	432,379.57	406,455.52
Equipo de Defensa y Seguridad	56,340.00	0.00
Maquinaria, Otros Equipos y Herramientas	415,807.87	389,440.01
Colecciones, Obras de Arte y Objetos Valiosos	10,000.00	10,000.00
Activos Biológicos	46,000.00	46,000.00
Otros	0.00	0.00
<b>Total del Activo</b>	<b>42,528,729.06</b>	<b>31,820,591.27</b>
Activos Intangibles	434,055.56	289,348.04
Software	434,055.56	289,348.04
Patentes marcas y Derechos	0.00	0.00
Concesiones y Franquicias	0.00	0.00
Licencias	0.00	0.00
Activos Diferidos	0.00	0.00
Estudios, Formulación y Evaluación de Proyectos	0.00	0.00
Derechos sobre Bienes en Regimen de Arrendamiento	0.00	0.00
Financiero	0.00	0.00
Gastos Pagados por Adelantado a Largo Plazo	0.00	0.00
Anticipos a Largo Plazo	0.00	0.00
Beneficios al Retiro de Empleados Pagados por Adelantado	0.00	0.00
Otros Activos no Circulantes	0.00	0.00
<b>Total Activos No Circulantes</b>	<b>44,592,937.62</b>	<b>36,751,324.79</b>
<b>Total del Activo</b>	<b>44,592,937.62</b>	<b>36,751,324.79</b>
Hacienda Pública/ Patrimonio	35,186,304.17	27,503,776.58
Hacienda Pública/ Patrimonio Contribuido	35,186,304.17	27,503,776.58
Aportaciones	0.00	0.00
Donaciones de Capital	0.00	0.00
Actualizaciones de la Hacienda Pública/ Patrimonio	0.00	0.00
Hacienda Pública/ Patrimonio Generado	35,186,304.17	27,503,776.58
Resultado del Ejercicio (Ahorro/Desahorro)	6,643,017.28	11,867,350.30
Rectificaciones de Resultados de Ejercicios Anteriores	28,433,305.05	15,526,446.44
Exceso o Insuficiencia en la Actualización de la Hacienda Pública/ Patrimonio	0.00	0.00
Revalúos	0.00	0.00
Reservas	0.00	0.00
<b>Total Hacienda Pública/ Patrimonio</b>	<b>35,186,304.17</b>	<b>27,503,776.58</b>
<b>Total de Pasivo y Hacienda Pública/ Patrimonio</b>	<b>44,592,937.62</b>	<b>36,749,118.91</b>



H. AYUNTAMIENTO  
TINGAMBATO, MICH.  
PRESIDENCIA MUNICIPAL  
2018-2021

C. NELSON VILLEGAS FIGUEROA  
PRESIDENTE MUNICIPAL



H. AYUNTAMIENTO  
TINGAMBATO, MICH.  
SINDICATURA MUNICIPAL  
2018-2021

C. OFELIA MEDINA FERNANDEZ  
SINDICO



TINGAMBATO, MICH.  
TESORERIA MUNICIPAL  
2018-2021

C. JUAN HERNANDEZ MELCHOR  
TESORERO MUNICIPAL



H. AYUNTAMIENTO  
TINGAMBATO, MICH.  
CONTRALORIA MUNICIPAL  
2018-2021

LIC. MAURICIO MALDONADO  
CONTRALOR



MUNICIPIO DE TINGAMBATO, MICHOACAN

ESTADO DE ACTIVIDADES

CUENTA PÚBLICA

DEL 01 de enero de 2020 AL 31 de diciembre de 2020



Cifras expresadas en pesos

CONCEPTO	2020	2019
<b>INGRESOS Y OTROS BENEFICIOS</b>		
<b>Ingresos de Gestión</b>	<b>32,582,608.89</b>	<b>32,343,978.55</b>
<b>Impuestos</b>	<b>2,636,349.61</b>	<b>2,574,137.50</b>
Impuestos sobre los Ingresos	1,529,860.07	1,535,477.00
Impuestos sobre el Patrimonio	1,074,510.00	1,032,693.00
Impuestos sobre la Producción, el Consumo y las Transacciones	55,064.00	110,072.00
Impuestos al Comercio Exterior	0.00	0.00
Impuestos sobre Nóminas y Asimilables	0.00	0.00
Impuestos Ecológicos	0.00	0.00
Accesorios de Impuestos	0.00	0.00
Otros Impuestos	228,763.00	274,821.00
	170,791.00	117,891.00
<b>Contribuciones de Mejoras</b>		
Derechos	0.00	0.00
Productos de tipo corriente	1,104,255.08	1,038,660.50
Aprovechamientos de tipo corriente	0.00	0.00
Ingresos por Venta de Bienes y Servicios Producidos en Establecimientos del Gobierno	2,234.46	0.00
	0.00	0.00
<b>Otras Contribuciones Causadas en Ejercicios Anteriores</b>	<b>0.00</b>	<b>0.00</b>
	0.00	0.00
<b>Participaciones y Aportaciones</b>		
Participaciones	29,945,633.14	29,769,482.47
Aportaciones	1,036,316.99	600.00
Convenios	0.00	0.00
	0.00	0.00
<b>Transferencias, Asignaciones, Subsidios y Otras Ayudas</b>		
Transferencias Internas y Asignaciones al Sector Público	0.00	0.00
Transferencias al Resto del Sector Público	0.00	0.00
Subsidios y Subvenciones	0.00	0.00
Ayudas Sociales	0.00	0.00
Pensiones y Jubilaciones	0.00	0.00
	0.00	0.00
<b>Otros Ingresos y Beneficios</b>		
<b>Ingresos Financieros</b>	<b>626.14</b>	<b>358.58</b>
Intereses Ganados de Valores, Créditos, Bonos y Otros	0.00	0.00
Otros Ingresos Financieros	0.00	0.00
Incremento por Variación de Inventarios	0.00	0.00
Disminución del Exceso de Estimaciones por Pérdida o Deterioro u Obsolescencia y Provisiones	0.00	0.00
Otros Ingresos y Beneficios Varios	0.00	0.00
	626.14	358.58
<b>Total de Ingresos</b>	<b>32,582,608.89</b>	<b>32,343,978.55</b>



MUNICIPIO DE TINGAMBATO, MICHOACAN

ESTADO DE ACTIVIDADES

CUENTA PÚBLICA

DEL 01 de enero de 2020 AL 31 de diciembre de 2020



Cifras expresadas en pesos

CONCEPTO	2020	2019
<b>GASTOS Y OTRAS PERDIDAS</b>		
<b>Gastos de Funcionamiento</b>	<b>25,939,591.61</b>	<b>20,476,628.25</b>
Servicios personales	24,341,263.99	19,841,392.58
Materiales y suministros	14,242,809.57	8,663,441.86
Servicios generales	5,531,438.21	5,470,191.32
	4,567,016.21	5,707,759.40
<b>Transferencias, Asignaciones, Subsidios y Otras Ayudas</b>		
Transferencias Internas y Asignaciones al Sector Público	1,591,364.97	635,235.67
Transferencias al Resto del Sector Público	0.00	0.00
Subsidios y Subvenciones	0.00	0.00
Ayudas Sociales	1,375,574.09	188,608.57
Pensiones y Jubilaciones	108,430.88	383,627.10
Transferencias a Fideicomisos, Mandatos y Contratos Análogos	107,360.00	63,000.00
Transferencias a la Seguridad Social	0.00	0.00
Donativos	0.00	0.00
Transferencias al Exterior	0.00	0.00
	0.00	0.00
<b>Participaciones y Aportaciones</b>		
Participaciones	0.00	0.00
Aportaciones	0.00	0.00
Convenios	0.00	0.00
	0.00	0.00
<b>Intereses, Comisiones y Otros Gastos de la Deuda Pública</b>	<b>0.00</b>	<b>0.00</b>
<b>Otros Gastos y Pérdidas Extraordinarias</b>		
Inversion Pública	6,962.65	0.00
Estimaciones, Depreciaciones, Deterioros, Obsolescencia, Amortizaciones y Provisiones	0.00	0.00
Disminución de Inventarios	0.00	0.00
Aumento por Insuficiencia de Estimaciones por Perdida, Deterioro u Obsolescencia y Provisiones	0.00	0.00
Otros Gastos	0.00	0.00
Resultado Integral de Financiamiento (RIF)	0.00	0.00
	0.00	0.00
<b>Total de Gastos y Otras Pérdidas</b>	<b>25,939,591.61</b>	<b>0.00</b>
<b>Ahorro/Desahorro Neto del Ejercicio</b>	<b>6,643,017.28</b>	<b>0.00</b>



H. AYUNTAMIENTO  
TINGAMBATO, MICH.  
PRESIDENCIA MUNICIPAL  
2018-2021

C. NELSON VALLEGAS FIGUEROA  
PRESIDENTE MUNICIPAL



H. AYUNTAMIENTO  
TINGAMBATO, MICH.  
SINDICATURA MUNICIPAL  
2018-2021

C. OFELIA MEDINA HERNANDEZ  
SINDICO



AYUNTAMIENTO CONSTITUCIONAL  
TINGAMBATO, MICH.  
TESORERIA MUNICIPAL  
2018 - 2021

C. JUAN HERNANDEZ MELCHOR  
TESORERO MUNICIPAL



H. AYUNTAMIENTO  
TINGAMBATO, MICH.  
CONTRALORIA MUNICIPAL  
2018-2021

LIC. MAURICIO MALDONADO MALDONADO  
CONTRALOR



MUNICIPIO DE TINGAMBATO, MICHOACAN  
 ESTADO DE VARIACIONES EN LA HACIENDA PÚBLICA  
 DEL 01 de enero de 2020 AL 31 de diciembre de 2020



Concepto	Cifras expresadas en pesos			TOTAL
	Hacienda Pública/ Patrimonio Contribuido	Hacienda Pública/ Patrimonio Generado de Ejercicios Anteriores	Hacienda Pública/ Patrimonio Generado del Ejercicio	
<b>Hacienda Pública/ Patrimonio Neto al Final del Ejercicio Anterior 2016</b>				
<b>Rectificaciones de Resultados de Ejercicios Anteriores</b>				
Cambios en Políticas Contables y Cambios por Errores Contables	0.00	0.00	0.00	0.00
<b>Patrimonio Neto Inicial Ajustado del Ejercicio</b>	0.00	0.00	0.00	0.00
Actualizaciones y Donaciones de Capital	0.00	0.00	0.00	0.00
Actualizaciones de la Hacienda Pública/Patrimonio	0.00	0.00	0.00	0.00
<b>Variaciones de la Hacienda Pública/Patrimonio Neto del Ejercicio</b>				
Ganancia/Pérdida por Revalúos	0.00	28,433,305.05	109,981.84	28,433,305.05
Reservas	0.00	0.00	0.00	0.00
Resultados de Ejercicios Anteriores	0.00	0.00	0.00	0.00
Otras Variaciones de la Hacienda Pública/Patrimonio Neto	0.00	28,433,305.05	0.00	28,433,305.05
	0.00	0.00	0.00	0.00
<b>Hacienda Pública/ Patrimonio Neto al Final del Ejercicio 2016</b>	0.00	28,433,305.05	109,981.84	28,433,305.05
<b>Cambios en la Hacienda Pública/Patrimonio Neto del Ejercicio 2017</b>				
Actualizaciones y Donaciones de Capital	0.00	0.00	0.00	0.00
Actualizaciones de la Hacienda Pública/Patrimonio	0.00	0.00	0.00	0.00
<b>Variaciones de la Hacienda Pública/Patrimonio Neto del Ejercicio</b>				
Ganancia/Pérdida por Revalúos	0.00	0.00	6,643,017.28	6,643,017.28
Reservas	0.00	0.00	0.00	0.00
Resultados de Ejercicio: Ahorro/Desahorro	0.00	0.00	0.00	0.00
Otras Variaciones de la Hacienda Pública / Patrimonio Neto	0.00	0.00	6,643,017.28	6,643,017.28
	0.00	0.00	0.00	0.00
<b>Saldo Neto en la Hacienda Pública/Patrimonio 2017</b>	0.00	28,433,305.05	6,643,017.28	35,076,322.33



H. AYUNTAMIENTO  
 TINGAMBATO, MICH.  
 PRESIDENCIA MUNICIPAL  
 2018 - 2021

C. NELSON VILLEGAS FIGUEROA  
 PRESIDENTE MUNICIPAL



H. AYUNTAMIENTO  
 TINGAMBATO, MICH.  
 SINDICATURA MUNICIPAL  
 2018 - 2021

C. OFELIA MEDINA HERNANDEZ  
 SINDICO



TINGAMBATO, MICH.  
 TESORERIA MUNICIPAL  
 2018 - 2021

C. JUAN HERNANDEZ MELCHOR  
 TESORERO MUNICIPAL



H. AYUNTAMIENTO  
 TINGAMBATO, MICH.  
 CONTRALORIA MUNICIPAL  
 2018 - 2021

LIC. MAURICIO MALDONADO MALDONADO  
 CONTRALOR



MUNICIPIO DE TINGAMBATO, MICHOACAN  
ESTADO DE FLUJOS DE EFECTIVO  
Del 01 de enero de 2020 al 31 de diciembre de 2020



Cifras expresadas en pesos

Concepto	2020	2019
<b>Flujos de Efectivo de las Actividades de Operación</b>		
<b>Origen</b>		
Impuestos	2,636,349.61	2,574,137.50
Cuotas y Aportaciones de Seguridad Social	1,529,860.07	1,535,477.00
Contribuciones de mejoras	0.00	0.00
Derechos	0.00	0.00
Productos de Tipo Corriente	1,104,255.08	1,038,660.50
Aprovechamientos de Tipo Corriente	0.00	0.00
Ingresos por Ventas de Bienes y Servicios Producidos en Establecimientos del Gobierno	2,234.46	0.00
Ingresos no Comprendidos en las Fracciones de la Ley de	0.00	0.00
Ingresos Causados en Ejercicios Fiscales Anteriores		
Pendientes de Liquidación o Pago		
<b>Participaciones y Aportaciones</b>	0.00	0.00
<b>Transferencias, Asignaciones y Subsidios y Otras Ayudas</b>	1,036,316.99	600.00
Otros orígenes de Operación	0.00	0.00
	626.14	358.58
<b>Aplicación</b>		
Servicios Personales	25,932,628.96	20,476,628.25
Materiales y Suministros	14,242,809.57	8,663,441.86
Servicios Generales	5,531,438.21	5,470,191.32
Transferencias Internas y Asignaciones al Sector Público	4,567,016.21	5,707,759.40
Transferencias al Resto del Sector Público	0.00	0.00
Subsidios y Subvenciones	0.00	0.00
Ayudas Sociales	1,375,574.09	188,608.57
Pensiones y Jubilaciones	108,430.88	383,627.10
Transferencias a Fideicomisos, Mandatos y Contratos Análogos	107,360.00	63,000.00
Transferencias a la Seguridad Social	0.00	0.00
Donativos	0.00	0.00
Transferencias al Exterior	0.00	0.00
Participaciones	0.00	0.00
Aportaciones	0.00	0.00
Convenios	0.00	0.00
Otras Aplicaciones de Operación	0.00	0.00
	6,962.65	0.00
<b>Flujos netos de Efectivo por Actividades de Operación</b>	6,643,017.28	52,269,096.69
<b>Flujos de Efectivo de las Actividades de Inversión</b>		
<b>Origen</b>		
Bienes Inmuebles, Infraestructura y Construcciones en Proceso	0.00	0.00
Bienes Muebles	0.00	0.00
Otros Orígenes de Inversión	0.00	0.00
<b>Aplicación</b>		
Bienes Inmuebles, Infraestructura y Construcciones en Proceso	7,349,124.94	16,023,111.92
Bienes Muebles	7,058,826.58	15,141,870.32
Otras Aplicaciones de Inversión	138,188.30	424,807.85
	152,110.06	456,433.75
<b>Flujos netos de Efectivo por Actividades de Inversión</b>	-7,058,826.58	-15,141,870.32
<b>Flujo de Efectivo de las Actividades de Financiamiento</b>		
<b>Origen</b>		
Endeudamiento Neto	0.00	0.00
Interno		
Externo	0.00	0.00
Otros Orígenes de Financiamiento	0.00	0.00
<b>Aplicación</b>		
Incremento de Activos Financieros	7,719.80	926,185.76
Servicios de la Deuda		
Interno		
Externo	0.00	0.00
Otras Aplicaciones de Financiamiento	0.00	0.00
	7,719.80	926,185.76
<b>Flujos netos de Efectivo por Actividades de Financiamiento</b>	0.00	0.00
<b>Incremento/Disminución Neta en el Efectivo y Equivalentes al Efectivo</b>	7,349,124.94	16,023,111.92



MUNICIPIO DE TINGAMBATO, MICHOACAN  
ESTADO DE FLUJOS DE EFECTIVO  
Del 01 de enero de 2020 al 31 de diciembre de 2020



Cifras expresadas en pesos

Concepto	2020	2019
Efectivo y Equivalentes al Efectivo al Inicio del Ejercicio	1,557,992.44	1,443,351.38
Efectivo y Equivalentes al Efectivo al Final del Ejercicio	0.00	0.00



H. AYUNTAMIENTO  
TINGAMBATO, MICH.  
PRESIDENCIA MUNICIPAL  
2018-2021

C. NELSON VILLEGAS FIGUEROA  
PRESIDENTE MUNICIPAL



H. AYUNTAMIENTO  
TINGAMBATO, MICH.  
SINDICATURA MUNICIPAL  
2018-2021

C. OFELIA MEDINA HERNANDEZ  
SINDICO



H. AYUNTAMIENTO  
TINGAMBATO, MICH.  
TESORERIA MUNICIPAL  
2018-2021

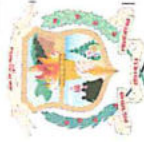


C. JUAN HERNANDEZ MELCHOR  
TESORERO MUNICIPAL



H. AYUNTAMIENTO  
TINGAMBATO, MICH.  
CONTRALORIA MUNICIPAL  
2018-2021

LIC. MAURICIO MALDONADO MALDONADO  
CONTRALOR



MUNICIPIO DE TINGAMBATO, MICHOACÁN  
ESTADO ANALÍTICO DEL ACTIVO



Cuenta Pública 2020

Del 01 de enero de 2020 al 31 de diciembre de 2020

Cifras expresadas en pesos

Cuenta Contable

	Saldo Inicial (SI) 1	Cargos del Periodo 2	Abonos del Periodo 3	Saldo Final (SF) 4 (1+2+3)	Flujo del Periodo (SI-SF) (1-4)
1					
ACTIVO					
1.1	37,957,640.14	54,539,769.69	47,904,472.21	44,592,937.62	6,635,297.48
ACTIVO CIRCULANTE					
1.1.1	2,769,613.48	44,757,912.14	45,463,317.06	2,064,208.56	-705,404.92
Efectivo y Equivalentes					
1.1.1.1	1,557,992.44	44,749,489.60	45,463,317.06	844,164.98	-713,827.46
Efectivo					
1.1.1.2	134,296.04	9,365,808.54	9,263,342.90	236,761.68	102,465.64
Bancos/Tesorería					
1.1.1.3	1,423,696.40	35,383,681.06	36,199,974.16	607,403.30	-816,293.10
Bancos/Dependencias y Otros					
1.1.1.4	0.00	0.00	0.00	0.00	0.00
Inversiones Temporales (Hasta 3 meses)					
1.1.1.5	0.00	0.00	0.00	0.00	0.00
Fondos con Afectación Específica					
1.1.1.6	0.00	0.00	0.00	0.00	0.00
Depósitos de Fondos de Terceros en Garantía y/o Administración					
1.1.1.7	0.00	0.00	0.00	0.00	0.00
Otros Efectivos y Equivalentes					
1.1.1.8	0.00	0.00	0.00	0.00	0.00
Derechos a Recibir Efectivo o Equivalentes					
1.1.2	1,012,080.72	0.00	0.00	1,012,080.72	0.00
Inversiones Financieras de Corto Plazo					
1.1.2.1	0.00	0.00	0.00	0.00	0.00
Cuentas por Cobrar a Corto Plazo					
1.1.2.2	0.00	0.00	0.00	0.00	0.00
Deudores Diversos por Cobrar a Corto Plazo					
1.1.2.3	0.00	0.00	0.00	0.00	0.00
Ingresos por Recuperar a Corto Plazo					
1.1.2.4	1,012,080.72	0.00	0.00	1,012,080.72	0.00
Deudores por Anticipos de la Tesorería a Corto Plazo					
1.1.2.5	0.00	0.00	0.00	0.00	0.00
Deudores por Anticipos de la Tesorería a Corto Plazo					
1.1.2.6	0.00	0.00	0.00	0.00	0.00
Prestamos Otorgados a Corto Plazo					
1.1.2.7	0.00	0.00	0.00	0.00	0.00
Otros Derechos a Recibir Efectivo o Equivalentes a Corto Plazo					
1.1.2.8	0.00	0.00	0.00	0.00	0.00
Derechos a Recibir Bienes o Servicios					
1.1.3	0.00	0.00	0.00	0.00	0.00
Anticipo a Proveedores por Adquisición de Bienes y Prestación de Servicios a Corto Plazo					
1.1.3.1	0.00	0.00	0.00	0.00	0.00
Anticipo a Proveedores por Adquisición de Bienes Inmuebles y Muebles a Corto Plazo					
1.1.3.2	0.00	0.00	0.00	0.00	0.00
Anticipo a Proveedores por Adquisición de Bienes Intangibles a Corto Plazo					
1.1.3.3	0.00	0.00	0.00	0.00	0.00
Anticipo a Contratistas por Obras Públicas a Corto Plazo					
1.1.3.4	0.00	0.00	0.00	0.00	0.00
Otros Derechos a Recibir Bienes o Servicios a Corto Plazo					
1.1.3.9	0.00	0.00	0.00	0.00	0.00
Inventarios					
1.1.4	16,639.16	0.00	0.00	16,639.16	0.00
Inventario de Mercancías para Venta					
1.1.4.1	0.00	0.00	0.00	0.00	0.00
Inventario de Mercancías Terminadas					
1.1.4.2	0.00	0.00	0.00	0.00	0.00
Inventario de Mercancías en Proceso de Elaboración					
1.1.4.3	0.00	0.00	0.00	0.00	0.00
Inventario de Materias Primas, Materiales y Suministros para Producción					
1.1.4.4	0.00	0.00	0.00	0.00	0.00
Bienes en Tránsito					
1.1.4.5	16,639.16	0.00	0.00	16,639.16	0.00
Almacenes					
1.1.5	0.00	0.00	0.00	0.00	0.00
Almacén de Materiales y Suministros de Consumo					
1.1.5.1	182,901.16	8,422.54	0.00	191,323.70	8,422.54
Estimación por Pérdida o Deterioro de Activos Circulantes					
1.1.6	182,901.16	8,422.54	0.00	191,323.70	8,422.54
Estimaciones para Cuentas Incobrables por Derechos a Recibir Efectivo o Equivalentes					
1.1.6.1	0.00	0.00	0.00	0.00	0.00
Estimación por Deterioro de Inventarios					
1.1.6.2	0.00	0.00	0.00	0.00	0.00
Otros Activos Circulantes					
1.1.9	0.00	0.00	0.00	0.00	0.00
Valores en Garantía					
1.1.9.1	0.00	0.00	0.00	0.00	0.00
Bienes en Garantía (Excluye Depósitos de Fondos)					
1.1.9.2	0.00	0.00	0.00	0.00	0.00
Bienes Derivados de Embargos, Decomisos, Aseguramientos y Dación en Pago					
1.1.9.3	0.00	0.00	0.00	0.00	0.00
1.2	35,188,026.66	9,781,857.55	2,441,155.15	42,528,729.06	7,340,702.40
ACTIVO NO CIRCULANTE					





MUNICIPIO DE TINGUAMBATO, MICHOACÁN  
ESTADO ANALÍTICO DEL ACTIVO  
Cuenta Pública 2020



Del 01 de enero de 2020 al 31 de diciembre de 2020

Cifras expresadas en pesos

Cuenta Contable	Saldo Inicial (SI) 1	Cargos del Periodo 2	Abonos del Periodo 3	Saldo Final (SF) (1+2+3) 4	Flujo del Periodo (SI-SF) (1-4)
1.2.1 Inversiones Financieras a Largo Plazo	176,043.03	0.00	0.00	176,043.03	0.00
1.2.1.1 Inversiones a Largo Plazo	0.00	0.00	0.00	0.00	0.00
1.2.1.2 Títulos y Valores a Largo Plazo	175,000.00	0.00	0.00	175,000.00	0.00
1.2.1.3 Fideicomisos, Mandatos y Contratos Análogos	579.03	0.00	0.00	579.03	0.00
1.2.1.4 Participaciones y Aportaciones de Capital	464.00	0.00	0.00	464.00	0.00
1.2.2 Derechos a Recibir Efectivo o Equivalentes a Largo Plazo	0.00	0.00	0.00	0.00	0.00
1.2.2.1 Documentos por Cobrar a Largo Plazo	0.00	0.00	0.00	0.00	0.00
1.2.2.2 Deudores Diversos a Largo Plazo	0.00	0.00	0.00	0.00	0.00
1.2.2.3 Ingresos por Recuperar a Largo Plazo	0.00	0.00	0.00	0.00	0.00
1.2.2.4 Prestamos Otorgados a Largo Plazo	0.00	0.00	0.00	0.00	0.00
1.2.2.9 Otros Derechos a Recibir Efectivo o Equivalentes a Largo Plazo	0.00	0.00	0.00	0.00	0.00
1.2.3 Bienes Inmuebles, Infraestructura y Construcciones en Proceso	33,059,846.64	9,484,783.70	2,435,957.12	40,118,673.22	7,058,826.58
1.2.3.1 Terrenos	2,800.00	0.00	0.00	2,800.00	0.00
1.2.3.2 Viviendas	0.00	0.00	0.00	0.00	0.00
1.2.3.3 Edificios no Residenciales	0.00	0.00	0.00	0.00	0.00
1.2.3.4 Infraestructura	10,776.56	0.00	0.00	10,776.56	0.00
1.2.3.5 Construcciones en Proceso en Bienes de Dominio Público	32,016,212.65	9,486,783.70	2,435,957.12	39,067,039.23	7,050,826.58
1.2.3.6 Construcciones en Proceso en Bienes Propios	1,005,057.41	8,000.00	0.00	1,013,057.41	8,000.00
1.2.3.9 Otros Inmuebles	25,000.00	0.00	0.00	25,000.00	0.00
1.2.4 Bienes Muebles	1,661,758.95	143,386.33	5,198.03	1,799,947.25	138,188.30
1.2.4.1 Mobiliario y Equipo de Administración	829,811.99	9,556.39	0.00	839,368.38	9,556.39
1.2.4.2 Mobiliario y Equipo Educativo y Recreativo	0.00	0.00	0.00	0.00	0.00
1.2.4.3 Equipo e Instrumental Médico y de Laboratorio	51.43	0.00	0.00	51.43	0.00
1.2.4.4 Equipo de Transporte	406,455.52	25,924.05	0.00	432,379.57	25,924.05
1.2.4.5 Equipo de Defensa y Seguridad	0.00	56,340.00	0.00	56,340.00	56,340.00
1.2.4.6 Maquinaria, Otros Equipos y Herramientas	389,440.01	51,565.89	5,198.03	415,807.87	46,367.86
1.2.4.7 Colecciones, Obras de Arte y Objetos Valiosos	10,000.00	0.00	0.00	10,000.00	0.00
1.2.4.8 Activos Biológicos	46,000.00	0.00	0.00	46,000.00	0.00
1.2.4.9 Otros Muebles	0.00	0.00	0.00	0.00	0.00
1.2.5 Activos Intangibles	290,378.04	143,687.52	0.00	434,065.56	143,687.52
1.2.5.1 Software	290,378.04	143,687.52	0.00	434,065.56	143,687.52
1.2.5.2 Patentes, Marcas y Derechos	0.00	0.00	0.00	0.00	0.00
1.2.5.3 Concesiones y Franquicias	0.00	0.00	0.00	0.00	0.00
1.2.5.4 Licencias	0.00	0.00	0.00	0.00	0.00
1.2.5.9 Otros Activos Intangibles	0.00	0.00	0.00	0.00	0.00
1.2.6 Depreciación, Deterioro y Amortización Acumulada de Bienes	0.00	0.00	0.00	0.00	0.00
1.2.6.1 Depreciación Acumulada de Bienes Inmuebles	0.00	0.00	0.00	0.00	0.00
1.2.6.2 Depreciación Acumulada de Infraestructura	0.00	0.00	0.00	0.00	0.00
1.2.6.3 Depreciación Acumulada de Bienes Muebles	0.00	0.00	0.00	0.00	0.00
1.2.6.4 Deterioro Acumulado de activos Biológicos	0.00	0.00	0.00	0.00	0.00
1.2.6.5 Amortización Acumulada de Activos Intangibles	0.00	0.00	0.00	0.00	0.00
1.2.7 Activos Diferidos	0.00	0.00	0.00	0.00	0.00

Cuenta Contable

Saldo Inicial (SI) 1 Cargos del Período 2 Abonos del Período 3 Saldo Final (SF) 4 Flujo del Período (SI-SF) (1-4)  
(1+2+3)



H. AYUNTAMIENTO  
TINGAMBATO, MICH.  
PRESIDENCIA MUNICIPAL  
2018-2021

C. NELSON VILLEGAS FIGUEROA  
PRESIDENTE MUNICIPAL



H. AYUNTAMIENTO  
TINGAMBATO, MICH.  
SINDICATURA MUNICIPAL  
2018-2021

C. OFELIA MEDINA HERNANDEZ  
SINDICO



TINGAMBATO, MICH.  
TESORERIA MUNICIPAL  
2018 - 2021

C. JUAN HERNANDEZ MELCHOR  
TESORERO MUNICIPAL



H. AYUNTAMIENTO  
TINGAMBATO, MICH.  
CONTRALORIA MUNICIPAL  
2018-2021

LIC. MAURICIO MALDONADO  
CONTRALOR

**02 ESTADOS  
PRESUPUESTALES  
DE INGRESOS**



MUNICIPIO DE TINGAMBATO, MICHOACAN  
6. ESTADO ANALÍTICO DE INGRESOS PRESUPUESTALES POR ENTE PÚBLICO/  
CLASIFICACION ECONOMICA/RUBRO/TIPO/CLASE



AL 31 de diciembre de 2020

Cifras expresadas en pesos

Fuente de Ingreso

	Ley de Ingresos Estimada	Modificado	Devengado	Recaudado	Avance de Recaudación /Estimación
<b>INGRESOS CORRIENTES</b>					
<b>1. IMPUESTOS</b>			732.07	732.07	0.00
11.Impuestos sobre los ingresos	0.00	0.00	0.00	0.00	0.00
111.Impuesto sobre espectáculos públicos	0.00	0.00	0.00	0.00	0.00
112.Impuesto sobre rifas loterías concursos o sorteos	0.00	0.00	0.00	0.00	0.00
12.Impuestos sobre el patrimonio	913,500.00	0.00	1,129,574.00	1,129,574.00	0.00
121.Impuesto predial	0.00	0.00	0.00	0.00	0.00
122.Impuesto sobre adquisición de bienes inmuebles	0.00	0.00	0.00	0.00	0.00
123.Impuesto sobre lotes baldíos sin bardear o falta de banquetas	0.00	0.00	0.00	0.00	0.00
124.Impuesto sobre enajenación de vehículos de motor usados	0.00	0.00	0.00	0.00	0.00
125.Impuesto sobre tenencia o uso de vehículos	0.00	0.00	0.00	0.00	0.00
13.Impuestos sobre la producción el consumo y las transacciones	0.00	0.00	0.00	0.00	0.00
131.Impuesto sobre servicios de hospedaje	0.00	0.00	0.00	0.00	0.00
14.Impuestos al comercio exterior	0.00	0.00	0.00	0.00	0.00
141.Impuestos al comercio exterior	0.00	0.00	0.00	0.00	0.00
15.Impuestos sobre nómina y asimilables	0.00	0.00	0.00	0.00	0.00
151.Impuestos sobre nómina y asimilables	0.00	0.00	0.00	0.00	0.00
16.Impuestos ecológicos	0.00	0.00	0.00	0.00	0.00
161.Impuestos ecológicos	0.00	0.00	0.00	0.00	0.00
17.Accesorios	0.00	0.00	0.00	0.00	0.00
171.Recargos	100,900.00	0.00	228,763.00	228,763.00	0.00
172.Multas	0.00	0.00	0.00	0.00	0.00
173.Honorarios y gastos de ejecución	0.00	0.00	0.00	0.00	0.00
174.Actualización	0.00	0.00	0.00	0.00	0.00
175.Otros accesorios	0.00	0.00	0.00	0.00	0.00
18.Otros impuestos	0.00	0.00	0.00	0.00	0.00
181.Otros impuestos	0.00	0.00	170,791.00	170,791.00	0.00
19.Impuestos no comprendidos en la fracciones de la Ley de Ingresos causadas en ejercicios fiscales anteriores pendientes	0.00	0.00	0.00	0.00	0.00
191.Impuestos no comprendidos en la fracciones de la Ley de Ingresos causadas en ejercicios fiscales anteriores pendientes:	0.00	0.00	0.00	0.00	0.00
<b>SUBTOTAL</b>	<b>1,014,400.00</b>	<b>0.00</b>	<b>1,529,860.07</b>	<b>1,529,860.07</b>	<b>0.00</b>
<b>2. CUOTAS Y APORTACIONES DE SEGURIDAD SOCIAL</b>					
21.Aportaciones para fondos de vivienda	0.00	0.00	0.00	0.00	0.00
211.Aportaciones para fondos de vivienda	0.00	0.00	0.00	0.00	0.00
22.Cuotas para el seguro social	0.00	0.00	0.00	0.00	0.00
221.Cuotas para el seguro social	0.00	0.00	0.00	0.00	0.00
23.Cuotas de ahorro para el retiro	0.00	0.00	0.00	0.00	0.00
231.Cuotas de ahorro para el retiro	0.00	0.00	0.00	0.00	0.00
24.Otras cuotas y aportaciones para la seguridad social	0.00	0.00	0.00	0.00	0.00
241.Otras cuotas y aportaciones para la seguridad social	0.00	0.00	0.00	0.00	0.00
25.Accesorios	0.00	0.00	0.00	0.00	0.00
251.Accesorios	0.00	0.00	0.00	0.00	0.00



MUNICIPIO DE TINGAMBATO, MICHOACÁN  
6. ESTADO ANALÍTICO DE INGRESOS PRESUPUESTALES POR ENTE PÚBLICO/  
CLASIFICACION ECONÓMICA/RUBRO/TIPO/CLASE



AL 31 de diciembre de 2020

Cifras expresadas en pesos

Fuente de Ingreso	Ley de Ingresos Estimada	Modificado	Devengado	Recaudado	Avance de Recaudación /Estimación
<b>SUBTOTAL</b>					
<b>3. CONTRIBUCIONES DE MEJORAS</b>					
31.Contribución de mejoras por obras públicas					
311.De aumento de valor y mejoría específica de la propiedad	0.00	0.00	0.00	0.00	0.00
312.De aportación por mejoras	0.00	0.00	0.00	0.00	0.00
313.Aportación de particulares para obras	0.00	0.00	0.00	0.00	0.00
314.Aportación de municipios para obras	0.00	0.00	0.00	0.00	0.00
39. Contribuciones de mejoras no comprendidas en las fracciones de la Ley de Ingresos causadas en ejercicios fiscales ante	0.00	0.00	0.00	0.00	0.00
391. Contribuciones de mejoras no comprendidas en las fracciones de la Ley de Ingresos causadas en ejercicios fiscales an	0.00	0.00	0.00	0.00	0.00
<b>SUBTOTAL</b>					
<b>4. DERECHOS</b>					
41.Derechos por el uso goce aprovechamiento o explotación de bienes de dominio público	36,000.00	0.00	24,800.00	24,800.00	0.00
411.Por la ocupación de la vía pública y servicios de mercado	0.00	0.00	0.00	0.00	0.00
412.Por el uso u ocupación de edificaciones públicas.	0.00	0.00	0.00	0.00	0.00
42.Derechos a los hidrocarburos	0.00	0.00	0.00	0.00	0.00
421.Derechos a los hidrocarburos	0.00	0.00	0.00	0.00	0.00
43.Derechos por prestación de servicios	505,550.00	0.00	630,009.50	630,009.50	0.00
431.Por servicio de alumbrado público	0.00	0.00	0.00	0.00	0.00
432.Por la prestación del servicio de abastecimiento de agua potable alcantarillado y saneamiento.	0.00	0.00	0.00	0.00	0.00
433.Por servicio de panteones.	0.00	0.00	0.00	0.00	0.00
434.Por servicio de rastro.	0.00	0.00	0.00	0.00	0.00
435.Por servicio de control canino.	0.00	0.00	0.00	0.00	0.00
436.Por reparación de la vía pública.	0.00	0.00	0.00	0.00	0.00
437.Por servicios de protección civil.	0.00	0.00	0.00	0.00	0.00
438.Por servicios de parques y jardines.	0.00	0.00	0.00	0.00	0.00
439.Por servicio de tránsito y vialidad.	0.00	0.00	0.00	0.00	0.00
4310.Por servicios de vigilancia.	0.00	0.00	0.00	0.00	0.00
4311.Por servicios urbanísticos de asentamientos humanos y de protección ambiental	0.00	0.00	0.00	0.00	0.00
4312.Por servicios de transporte público	0.00	0.00	0.00	0.00	0.00
4313.Por servicios de transporte particular	0.00	0.00	0.00	0.00	0.00
4314.Por la expedición y renovación de licencias para conducir vehículos automotores	0.00	0.00	0.00	0.00	0.00
4315.Por servicios de seguridad privada	0.00	0.00	0.00	0.00	0.00
4316.Por servicios del registro público de la propiedad raíz y del comercio y del archivo general de notarias	0.00	0.00	0.00	0.00	0.00
4317.Por servicios del registro civil y del archivo del poder ejecutivo	0.00	0.00	0.00	0.00	0.00
4318.Por servicios de catastro	0.00	0.00	0.00	0.00	0.00
4319.Por servicios oficiales diversos	0.00	0.00	0.00	0.00	0.00
44. Otros derechos	540,988.00	0.00	441,101.08	441,101.08	0.00
441. Por Expedición revalidación y canje de permisos o licencias para funcionamiento de establecimientos	0.00	0.00	0.00	0.00	0.00
442. Por Expedición o revalidación de licencias o permisos para la colocación de anuncios publicitarios.	0.00	0.00	0.00	0.00	0.00
443. Por licencias de construcción reparación o restauración de fincas	0.00	0.00	0.00	0.00	0.00
444.Por expedición de certificados constancias títulos copias de documentos y legalización de firmas	0.00	0.00	0.00	0.00	0.00



MUNICIPIO DE TINGAMBATO, MICHOACAN  
6. ESTADO ANALÍTICO DE INGRESOS PRESUPUESTALES POR ENTE PÚBLICO/  
CLASIFICACION ECONOMICA/RUBRO/TIPO/CLASE



AL 31 de diciembre de 2020

Cifras expresadas en pesos

Fuente de Ingreso	Ley de Ingresos Estimada	Modificado	Devengado	Recaudado	Avance de Recaudación /Estimación
445.Por servicios urbanísticos	0.00	0.00	0.00	0.00	0.00
446.Por servicios de aseo publico	0.00	0.00	0.00	0.00	0.00
447.Por servicios de administración ambiental	0.00	0.00	0.00	0.00	0.00
448.Por inscripción a padrones	0.00	0.00	0.00	0.00	0.00
449.Por acceso a museos	0.00	0.00	0.00	0.00	0.00
45.Acesorios	0.00	0.00	0.00	0.00	0.00
451.Recargos.	0.00	0.00	8,344.50	8,344.50	0.00
452.Multas.	0.00	0.00	0.00	0.00	0.00
453.Honorarios y gastos de ejecución.	0.00	0.00	0.00	0.00	0.00
454.Actualización	0.00	0.00	0.00	0.00	0.00
455.Otros accesorios	0.00	0.00	0.00	0.00	0.00
49.Derechos no comprendidos en las fracciones de la Ley de Ingresos causadas en ejercicios fiscales anteriores pendientes	0.00	0.00	0.00	0.00	0.00
491.Derechos no comprendidos en las fracciones de la Ley de Ingresos causadas en ejercicios fiscales anteriores pendiente	0.00	0.00	0.00	0.00	0.00
SUBTOTAL	1,082,518.00	0.00	1,104,255.08	1,104,255.08	0.00
5. PRODUCTOS					
51.Productos de tipo corriente	0.00	0.00	0.00	0.00	0.00
511.Productos derivados del uso y aprovechamiento de bienes no sujetos a regimen de dominio público	0.00	0.00	0.00	0.00	0.00
512.Enajenación de bienes muebles no sujetos a ser inventariables	0.00	0.00	0.00	0.00	0.00
513.Accesorios de productos	0.00	0.00	0.00	0.00	0.00
514.Rendimiento de capital	0.00	0.00	0.00	0.00	0.00
515.Arrendamiento y explotación de bienes muebles e inmuebles	0.00	0.00	0.00	0.00	0.00
516.Venta de publicaciones del periódico oficial y otras publicaciones oficiales	0.00	0.00	0.00	0.00	0.00
517.Suministro de calcomanias u hologramas y certificados para verificación vehicular de emisión de contaminantes	0.00	0.00	0.00	0.00	0.00
518.Otros productos	0.00	0.00	0.00	0.00	0.00
52.Productos de Capital	0.00	0.00	0.00	0.00	0.00
521.Enajenación de bienes muebles e inmuebles	0.00	0.00	0.00	0.00	0.00
59.Productos no comprendidos en las fracciones de la Ley de Ingresos causadas en ejercicios fiscales anteriores pendientes	0.00	0.00	0.00	0.00	0.00
591.Productos no comprendidos en las fracciones de la Ley de Ingresos causadas en ejercicios fiscales anteriores pendiente	0.00	0.00	0.00	0.00	0.00
SUBTOTAL	0.00	0.00	0.00	0.00	0.00
6. APROVECHAMIENTOS					
61.Aprovechamientos de tipo corriente	11,100.00	0.00	2,234.46	2,234.46	0.00
611.Honorarios y gastos de elección	0.00	0.00	0.00	0.00	0.00
612.Recargos	0.00	0.00	0.00	0.00	0.00
613.Multas por falta a la reglamentación	0.00	0.00	0.00	0.00	0.00
614.Reintegros por responsabilidades	0.00	0.00	0.00	0.00	0.00
615.Donativos subsidios e indemnizaciones	0.00	0.00	0.00	0.00	0.00
616.Indemnizaciones por daños a bienes	0.00	0.00	0.00	0.00	0.00
617.Recuperación de costo por adjudicación de contratos de obra pública y adquisición de bienes	0.00	0.00	0.00	0.00	0.00
618.Intervención de espectáculos públicos	0.00	0.00	0.00	0.00	0.00
619.Otros aprovechamientos	0.00	0.00	0.00	0.00	0.00
6110.Incentivos por administración de impuestos municipales coordinados	0.00	0.00	0.00	0.00	0.00



MUNICIPIO DE TINGAMBATO, MICHOACÁN  
6. ESTADO ANALÍTICO DE INGRESOS PRESUPUESTALES POR ENTE PÚBLICO/  
CLASIFICACION ECONÓMICA/RUBRO/TIPO/CLASE



AL 31 de diciembre de 2020

Cifras expresadas en pesos

Fuente de Ingreso	Ley de Ingresos Estimada	Modificado	Devengado	Recaudado	Avance de Recaudación /Estimación
6111.Multas por infracciones al reglamento de la Ley de tránsito y vialidad del Estado de Michoacán de Ocampo	0.00	0.00	0.00	0.00	0.00
6112.Multas por infracciones a la Ley de Comunicaciones y Transportes del Estado y su Reglamento	0.00	0.00	0.00	0.00	0.00
6113.Multas por infracciones a la Ley Ambiental y de protección del Patrimonio Natural del Estado y su reglamento	0.00	0.00	0.00	0.00	0.00
6114.Multas por infracciones a la Ley para la prevención y gestión integral de residuos en el Estado de Michoacán de Ocam	0.00	0.00	0.00	0.00	0.00
6115.Multas por infracciones a otras disposiciones no fiscales	0.00	0.00	0.00	0.00	0.00
6116.Indemnizaciones de cheques devueltos por instituciones bancarias	0.00	0.00	0.00	0.00	0.00
62.Aprovechamientos de capital	0.00	0.00	0.00	0.00	0.00
621.Aprovechamientos de capital	0.00	0.00	0.00	0.00	0.00
69.Aprovechamientos no comprendidos en las fracciones de la Ley de Ingresos causadas en ejercicios fiscales anteriores pe	0.00	0.00	0.00	0.00	0.00
691.Aprovechamientos no comprendidos en las fracciones de la Ley de Ingresos causadas en ejercicios fiscales anteriores f	0.00	0.00	0.00	0.00	0.00
SUBTOTAL	11,100.00	0.00	2,234.46	2,234.46	0.00
7. INGRESOS POR VENTA DE BIENES Y SERVICIOS					
71.Ingresos por ventas de bienes y servicios de Organismos Descentralizados	0.00	0.00	0.00	0.00	0.00
711.Ingresos por ventas de bienes y servicios de Organismos Descentralizados	0.00	0.00	0.00	0.00	0.00
SUBTOTAL	0.00	0.00	0.00	0.00	0.00
8. PARTICIPACIONES Y APORTACIONES					
81.Participaciones					
811.Fondo general de participaciones	31,130,525.00	0.00	16,377,530.94	16,377,530.94	0.00
812.Fondo de fomento municipal	0.00	0.00	0.00	0.00	0.00
813.Impuesto sobre tenencia o uso de vehículos	0.00	0.00	0.00	0.00	0.00
814.Fondo de compensación del impuesto sobre automóviles nuevos	0.00	0.00	0.00	0.00	0.00
815.Impuesto especial sobre producción y servicios	0.00	0.00	0.00	0.00	0.00
816.Impuesto especial sobre automóviles nuevos	0.00	0.00	0.00	0.00	0.00
817.Impuesto sobre rifas loterías sorteos y concursos	0.00	0.00	0.00	0.00	0.00
818.Inscripción de vehículos de procedencia extranjera	0.00	0.00	0.00	0.00	0.00
819.Fondo de fiscalización	0.00	0.00	0.00	0.00	0.00
8110.Impuesto a la venta final de gasolina y diesel	0.00	0.00	0.00	0.00	0.00
8111.Fondo de compensación a la venta final de gasolina y diesel	0.00	0.00	0.00	0.00	0.00
8112.Derechos de peaje (capufe)	0.00	0.00	0.00	0.00	0.00
8113.Incentivos por la administración del impuesto sobre automóviles nuevos	0.00	0.00	0.00	0.00	0.00
8114.Fondo de compensación por incremento en exención del impuesto sobre automóviles nuevos	0.00	0.00	0.00	0.00	0.00
8115.Otras participaciones	0.00	0.00	0.00	0.00	0.00
82.Aportaciones					
821.Fondo de aportaciones para la Infraestructura Social Municipal	22,479,684.00	0.00	13,566,102.20	13,566,102.20	0.00
822.Fondo de aportaciones para el Fortalecimiento de los Municipios y de las Demarcaciones Territoriales del Distrito Federi	0.00	0.00	0.00	0.00	0.00
823.Fondo de aportaciones para la educación básica y normal	0.00	0.00	0.00	0.00	0.00
824.Fondo de aportaciones para los servicios de salud	0.00	0.00	0.00	0.00	0.00
825.Fondo de aportaciones múltiples	0.00	0.00	0.00	0.00	0.00
826.Fondo de aportaciones para la educación tecnológica y de adultos	0.00	0.00	0.00	0.00	0.00
827.Fondo de aportaciones para la seguridad pública de los Estados y del DF	0.00	0.00	0.00	0.00	0.00
828.Fondo de aportaciones para el fortalecimiento de las Entidades Federativas	0.00	0.00	0.00	0.00	0.00



MUNICIPIO DE TINGAMBATO, MICHOACÁN  
6. ESTADO ANALÍTICO DE INGRESOS PRESUPUESTALES POR ENTE PÚBLICO/  
CLASIFICACION ECONOMICA/RUBRO/TIPO/CLASE



AL 31 de diciembre de 2020  
Cifras expresadas en pesos

Fuente de Ingreso	Ley de Ingresos Estimada	Modificado	Devengado	Recaudado	Avance de Recaudación /Estimación
83.Convenios					
831.Transferencias federales por convenio	0.00	0.00	0.00	0.00	0.00
832.Transferencias estatales por convenio	0.00	0.00	0.00	0.00	0.00
833.Incentivos por actos de fiscalización concurrente a contribuyentes de Impuesto al Valor Agregado	0.00	0.00	0.00	0.00	0.00
834.Incentivos por actos de fiscalización concurrente a contribuyentes del Impuesto Sobre la Renta	0.00	0.00	0.00	0.00	0.00
835.Incentivos por la Administración del Impuesto Sobre la Renta Impuesto al Valor Agregado e Impuesto Empresarial a tasi	0.00	0.00	0.00	0.00	0.00
836.Incentivos por la administración del Impuesto Sobre la Renta de contribuyentes intermedios	0.00	0.00	0.00	0.00	0.00
837.Incentivos por la administración del Impuesto sobre la renta por enajenación de bienes inmuebles	0.00	0.00	0.00	0.00	0.00
838.Incentivos por la administración de multas federales no fiscales	0.00	0.00	0.00	0.00	0.00
839.Incentivos por la administración de derechos por el otorgamiento de concesiones para el uso o goce de la zona federal r	0.00	0.00	0.00	0.00	0.00
8310.Incentivos por la recuperación de créditos fiscales federales	0.00	0.00	0.00	0.00	0.00
8311.Accesorios	0.00	0.00	0.00	0.00	0.00
8312.Colegio de bachilleres del Estado de Michoacán	0.00	0.00	0.00	0.00	0.00
8313.Colegio de estudios científicos y tecnológicos del Estado de Michoacán	0.00	0.00	0.00	0.00	0.00
8314.Instituto de capacitación para el trabajo del Estado de Michoacán de Ocampo	0.00	0.00	0.00	0.00	0.00
8315.Universidad de la Ciénega del Estado de Michoacán de Ocampo	0.00	0.00	0.00	0.00	0.00
8316.Universidad Intercultural Indígena del Estado de Michoacán	0.00	0.00	0.00	0.00	0.00
8317.Universidad Michoacana de San Nicolás de Hidalgo	0.00	0.00	0.00	0.00	0.00
8318.Universidad tecnológica de Morelia	0.00	0.00	0.00	0.00	0.00
8319.Consejo nacional para la cultura y las artes	0.00	0.00	0.00	0.00	0.00
8320.Proyecto de cultura teatro Mariano Matamoros	0.00	0.00	0.00	0.00	0.00
8321.Medio ambiente y recursos naturales	0.00	0.00	0.00	0.00	0.00
8322.Programa de apoyo a la Juventud	0.00	0.00	0.00	0.00	0.00
8323.Programa de apoyo al empleo	0.00	0.00	0.00	0.00	0.00
8324.Fondo de apoyo para la micro pequeña y mediana empresa	0.00	0.00	0.00	0.00	0.00
8325.Programa de competitividad en logística y programa de abasto (prologica)	0.00	0.00	0.00	0.00	0.00
8326.Programa de escuelas de calidad	0.00	0.00	0.00	0.00	0.00
8327.Programa nacional de becas de educación superior	0.00	0.00	0.00	0.00	0.00
8328.Programa de salud	0.00	0.00	0.00	0.00	0.00
8329.Servicios de salud a la comunidad	0.00	0.00	0.00	0.00	0.00
8330.Gastos de operación para unidades medicas	0.00	0.00	0.00	0.00	0.00
8331.Previsiones salariales para el fortalecimiento de los servicios de salud	0.00	0.00	0.00	0.00	0.00
8332.Programa desarrollo turístico	0.00	0.00	0.00	0.00	0.00
8333.Programa hidráulico	0.00	0.00	0.00	0.00	0.00
8334.Programa instancia de mujeres	0.00	0.00	0.00	0.00	0.00
8335.Programa al (FONREGION)	0.00	0.00	0.00	0.00	0.00
8336.Fondo para el desarrollo Integral de los pueblos y comunidades indígenas	0.00	0.00	0.00	0.00	0.00
8337.Programa de infraestructura básica para la atención de los pueblos indígenas	0.00	0.00	0.00	0.00	0.00
8338.Programa 3X1 para migrantes	0.00	0.00	0.00	0.00	0.00
8339.Fondo de apoyo al migrante	0.00	0.00	0.00	0.00	0.00
8340.Programa para el campo	0.00	0.00	0.00	0.00	0.00





MUNICIPIO DE TINGAMBATO, MICHOACÁN  
6. ESTADO ANALÍTICO DE INGRESOS PRESUPUESTALES POR ENTE PÚBLICO/  
CLASIFICACION ECONÓMICA/RUBRO/TIPO/CLASE



AL 31 de diciembre de 2020

Cifras expresadas en pesos

Fuente de Ingreso	Ley de Ingresos Estimada	Modificado	Devengado	Recaudado	Avance de Recaudación /Estimación
8341. Programa de FONHAPO	0.00	0.00	0.00	0.00	0.00
8342. Infraestructura deportiva municipal	0.00	0.00	0.00	0.00	0.00
8343. Subsidios en seguridad pública municipal	0.00	0.00	0.00	0.00	0.00
8344. Subsidios de apoyo a las Entidades Federativas en materia de seguridad pública (PROASP)	0.00	0.00	0.00	0.00	0.00
8345. Subsidio policía estatal acreditada	0.00	0.00	0.00	0.00	0.00
8346. Fondo para la accesibilidad en el transporte público para las personas con discapacidad	0.00	0.00	0.00	0.00	0.00
8347. Fondos metropolitanos	0.00	0.00	0.00	0.00	0.00
8348. Infraestructura y equipamiento para programas de atención a grupos vulnerables: niñas niños y adolescentes con discapacidad	0.00	0.00	0.00	0.00	0.00
8349. Programa para el fortalecimiento nacional de la promoción protección y seguimiento del cumplimiento de los derechos	0.00	0.00	0.00	0.00	0.00
8350. Programa de producción forestal (CONAFORT)	0.00	0.00	0.00	0.00	0.00
8351. Programa oportunidades (Secretaría de Salud)	0.00	0.00	0.00	0.00	0.00
8352. Pavimentación espacios deportivos alumbrado y rehabilitación de espacios deportivos	0.00	0.00	0.00	0.00	0.00
8353. Implementación de la reforma penal	0.00	0.00	0.00	0.00	0.00
8354. Aportaciones federales para la alimentación de internos por la comisión de delitos del fuero federal (socorro de la Ley)	0.00	0.00	0.00	0.00	0.00
8355. Sistema de protección social en salud (seguro popular)	0.00	0.00	0.00	0.00	0.00
8356. Apoyos extraordinarios de la federación de libre programación	0.00	0.00	0.00	0.00	0.00
SUBTOTAL	0.00	0.00	0.00	0.00	0.00
TOTAL DE INGRESOS CORRIENTES	53,610,209.00	0.00	29,945,633.14	29,945,633.14	0.00
INGRESOS DE CAPITAL	(Error)	0.00	32,581,982.75	32,581,982.75	0.00
5. PRODUCTOS					
52. Productos de capital					
512. Enajenación de bienes muebles no sujetos a ser inventariables	0.00	0.00	0.00	0.00	0.00
SUBTOTAL	0.00	0.00	0.00	0.00	0.00
9. TRANSFERENCIAS SUBSIDIOS Y OTRAS AYUDAS					
91. Transferencias internas y asignaciones al sector público.					
911. Transferencias internas y asignaciones al sector público.	0.00	0.00	0.00	0.00	0.00
92. Transferencias al resto del sector público	0.00	0.00	0.00	0.00	0.00
921. Transferencias al resto del sector público	0.00	0.00	0.00	0.00	0.00
93. Subsidios y subvenciones	0.00	0.00	0.00	0.00	0.00
931. Subsidios y subvenciones	0.00	0.00	0.00	0.00	0.00
94. Ayudas sociales	0.00	0.00	0.00	0.00	0.00
941. Ayudas sociales	0.00	0.00	0.00	0.00	0.00
95. Pensiones y jubilaciones	0.00	0.00	0.00	0.00	0.00
951. Pensiones y jubilaciones	0.00	0.00	0.00	0.00	0.00
96. Transferencias a fideicomisos mandatos y análogos	0.00	0.00	0.00	0.00	0.00
961. Transferencias a fideicomisos mandatos y análogos	0.00	0.00	0.00	0.00	0.00
SUBTOTAL	0.00	0.00	0.00	0.00	0.00
0. INGRESOS DERIVADOS DE FINANCIAMIENTO					
01 Endeudamiento Interno	0.00	0.00	0.00	0.00	0.00
011. Endeudamiento Interno	0.00	0.00	0.00	0.00	0.00
SUBTOTAL	0.00	0.00	0.00	0.00	0.00



MUNICIPIO DE TINGAMBATO, MICHOACÁN

6. ESTADO ANALÍTICO DE INGRESOS PRESUPUESTALES POR ENTE PÚBLICO/  
CLASIFICACION ECONOMICA/RUBRO/TIPO/CLASE

AL 31 de diciembre de 2020

Cifras expresadas en pesos

Fuente de Ingreso	Ley de Ingresos Estimada	Modificado	Devengado	Recaudado	Avance de Recaudación /Estimación
TOTAL INGRESOS DE CAPITAL	0.00	0.00	0.00	0.00	0.00
TOTAL INGRESOS CORRIENTES Y DE CAPITAL	55,718,227.00	0.00	32,581,982.75	32,581,982.75	0.00



H. AYUNTAMIENTO  
TINGAMBATO, MICH.  
PRESIDENCIA MUNICIPAL  
2018-2021

C. NELSON VILLEGAS FIGUEROA  
PRESIDENTE MUNICIPAL



H. AYUNTAMIENTO  
TINGAMBATO, MICH.  
SINDICATURA MUNICIPAL  
2018-2021

C. OFELIA MEDINA HERNÁNDEZ  
SINDICO



TINGAMBATO, MICH.  
TESORERÍA MUNICIPAL  
2018 - 2021



C. JUAN HERNÁNDEZ MELCHOR  
TESORERO MUNICIPAL



H. AYUNTAMIENTO  
TINGAMBATO, MICH.  
CONTROLORIA MUNICIPAL  
2018-2021



LIC. MAURICIO MALDONADO  
CONTRALOR



Cifras expresadas en pesos

FUENTE DEL INGRESO

	Ley de Ingresos Estimada	Modificado	Devengado	Recaudado	Avance de Recaudación / Estimación
<b>I. IMPUESTOS</b>	1,014,400.00	1,014,400.00	1,529,860.07	1,529,860.07	0.00
II. DERECHOS	0.00	0.00	0.00	0.00	0.00
III. CONTRIBUCIONES NO COMPRENDIDAS EN LAS FRACCIONES ANTERIORES, CAUSADAS EN EJERCICIOS FISCALES ANTERIORES	1,082,518.00	1,082,518.00	1,104,255.08	1,104,255.08	0.00
IV. PRODUCTOS	0.00	0.00	0.00	0.00	0.00
V. APROVECHAMIENTOS	0.00	0.00	0.00	0.00	0.00
VII. INGRESOS POR VENTA DE BIENES Y SERVICIOS	11,100.00	11,100.00	2,234.46	2,234.46	0.00
VIII. PARTICIPACIONES Y APORTACIONES	0.00	0.00	0.00	0.00	0.00
IX. TRANSFERENCIAS, SUBSIDIOS Y OTRAS AYUDAS	53,610,209.00	53,610,209.00	29,945,633.14	29,945,633.14	0.00
X. INGRESOS DERIVADOS DE FINANCIAMIENTO	0.00	0.00	0.00	0.00	0.00
<b>ESTADO DE ANALÍTICO DE INGRESOS POR FUENTE DE CONTRIBUCIÓN</b>	<b>55,718,227.00</b>	<b>55,718,227.00</b>	<b>32,581,982.75</b>	<b>32,581,982.75</b>	<b>0.00</b>

**TRIBUTARIOS**

IMPUESTOS SOBRE LOS INGRESOS	0.00	0.00	732.07	732.07	0.00
IMPUESTOS SOBRE EL PATRIMONIO	913,500.00	913,500.00	1,129,574.00	1,129,574.00	0.00
IMPUESTO SOBRE LA PRODUCCIÓN, EL CONSUMO Y LAS TRANSACCIONES	0.00	0.00	0.00	0.00	0.00
IMPUESTOS AL COMERCIO EXTERIOR	0.00	0.00	0.00	0.00	0.00
IMPUESTOS SOBRE NOMINAS Y ASIMILABLES	0.00	0.00	0.00	0.00	0.00
IMPUESTOS ECOLÓGICOS	0.00	0.00	0.00	0.00	0.00
ACCESORIOS	100,900.00	100,900.00	228,763.00	228,763.00	0.00
OTROS IMPUESTOS	0.00	0.00	170,791.00	170,791.00	0.00
<b>SUB TOTAL TRIBUTARIOS</b>	<b>1,014,400.00</b>	<b>1,014,400.00</b>	<b>1,529,860.07</b>	<b>1,529,860.07</b>	<b>0.00</b>

**NO TRIBUTARIOS**

I. DERECHOS	1,082,518.00	1,082,518.00	1,104,255.08	1,104,255.08	0.00
II. PRODUCTOS	0.00	0.00	0.00	0.00	0.00
III. APROVECHAMIENTOS	11,100.00	11,100.00	2,234.46	2,234.46	0.00
IV. CONTRIBUCIONES DE MEJORAS	0.00	0.00	0.00	0.00	0.00
<b>SUB TOTAL NO TRIBUTARIOS</b>	<b>1,093,618.00</b>	<b>1,093,618.00</b>	<b>2,234.46</b>	<b>1,106,489.54</b>	<b>0.00</b>

**TOTALES**

<b>TOTALES</b>	<b>2,108,018.00</b>	<b>2,108,018.00</b>	<b>2,234.46</b>	<b>1,106,489.54</b>	<b>0.00</b>
----------------	---------------------	---------------------	-----------------	---------------------	-------------



H. AYUNTAMIENTO  
TINGAMBATO, MICH.  
PRESIDENCIA MUNICIPAL  
2018-2021

C. NELSON VILLEGAS FIGUEROA  
PRESIDENTE MUNICIPAL



H. AYUNTAMIENTO  
TINGAMBATO, MICH.  
TESORERÍA MUNICIPAL  
2018 - 2021

C. JUAN HERNÁNDEZ MELCHOR  
TESORERO MUNICIPAL



H. AYUNTAMIENTO  
TINGAMBATO, MICH.  
CONTRALORIA MUNICIPAL  
2018-2021

LIC. MAURICIO MALDONADO MALDONADO  
CONTRALOR



**MUNICIPIO DE TINGAMBATO, MICHOACAN**  
**ESTADO ANALÍTICO DE INGRESOS PRESUPUESTALES POR ENTE PÚBLICO/RUBRO/TIPO**  
**AL 31 de diciembre de 2020**  
**Cifras expresadas en pesos**



**FUENTE DEL INGRESO**

	Ley de Ingresos Estimada	Modificado	Devengado	Recaudado	Avance de Recaudación /Estimación
<b>1. IMPUESTOS</b>					
11.Impuestos sobre los ingresos	0.00	0.00	732.07	732.07	0.00
12.Impuestos sobre el patrimonio	913,500.00	913,500.00	1,129,574.00	1,129,574.00	0.00
13.Impuestos sobre la producción, el consumo y las transacciones	0.00	0.00	0.00	0.00	0.00
14.Impuestos al comercio exterior	0.00	0.00	0.00	0.00	0.00
15.Impuestos sobre nómina y asimilables	0.00	0.00	0.00	0.00	0.00
16.Impuestos ecológicos	0.00	0.00	0.00	0.00	0.00
17.Accesorios	100,900.00	100,900.00	228,763.00	228,763.00	0.00
18.Otros impuestos	0.00	0.00	170,791.00	170,791.00	0.00
19.Impuestos no comprendidos en las fracciones de la Ley de Ingresos causadas en ejercicios fiscales anteriores pendientes de liquidación o pago	0.00	0.00	0.00	0.00	0.00
<b>SUBTOTAL</b>	<b>1,014,400.00</b>	<b>1,014,400.00</b>	<b>1,529,860.07</b>	<b>1,529,860.07</b>	<b>0.00</b>
<b>2. CUOTAS Y APORTACIONES DE SEGURIDAD SOCIAL</b>					
22.Cuotas para el seguro social	0.00	0.00	0.00	0.00	0.00
23.Cuotas de ahorro para el retiro	0.00	0.00	0.00	0.00	0.00
24.Otras cuotas y aportaciones para la seguridad social	0.00	0.00	0.00	0.00	0.00
25.Accesorios	0.00	0.00	0.00	0.00	0.00
<b>SUBTOTAL</b>	<b>0.00</b>	<b>0.00</b>	<b>0.00</b>	<b>0.00</b>	<b>0.00</b>
<b>3. CONTRIBUCIONES DE MEJORAS</b>					
31.Contribución de mejoras por obras públicas	0.00	0.00	0.00	0.00	0.00
39. Contribuciones de mejoras no comprendidas en las fracciones de la Ley de Ingresos causadas en ejercicios fiscales anteriores pendientes de liqu	0.00	0.00	0.00	0.00	0.00
<b>SUBTOTAL</b>	<b>0.00</b>	<b>0.00</b>	<b>0.00</b>	<b>0.00</b>	<b>0.00</b>
<b>4. DERECHOS</b>					
41.Derechos por el uso, goce, aprovechamiento o explotación de bienes de dominio público	36,000.00	36,000.00	24,800.00	24,800.00	0.00
42.Derechos a los hidrocarburos	0.00	0.00	0.00	0.00	0.00
43.Derechos por prestación de servicios	505,550.00	505,550.00	630,009.50	630,009.50	0.00
44.Otros derechos	540,968.00	540,968.00	441,101.08	441,101.08	0.00
45.Accesorios	0.00	0.00	8,344.50	8,344.50	0.00
49.Derechos no comprendidos en las fracciones de la Ley de Ingresos causadas en ejercicios fiscales anteriores pendientes de liquidación o pago	0.00	0.00	0.00	0.00	0.00
<b>SUBTOTAL</b>	<b>1,082,518.00</b>	<b>1,082,518.00</b>	<b>1,104,255.08</b>	<b>1,104,255.08</b>	<b>0.00</b>
<b>5. PRODUCTOS</b>					
51.Productos de tipo corriente	0.00	0.00	0.00	0.00	0.00
52.Productos de Capital	0.00	0.00	0.00	0.00	0.00
59.Productos no comprendidos en las fracciones de la Ley de Ingresos causadas en ejercicios fiscales anteriores pendientes de liquidación o pago	0.00	0.00	0.00	0.00	0.00
<b>SUBTOTAL</b>	<b>0.00</b>	<b>0.00</b>	<b>0.00</b>	<b>0.00</b>	<b>0.00</b>
<b>6. APROVECHAMIENTOS</b>					
61.Aprovechamientos de tipo corriente	11,100.00	11,100.00	2,234.46	2,234.46	0.00
62.Aprovechamientos de capital	0.00	0.00	0.00	0.00	0.00
69.Aprovechamientos no comprendidos en las fracciones de la Ley de Ingresos causadas en ejercicios fiscales anteriores pendientes de liquidación c	0.00	0.00	0.00	0.00	0.00
<b>SUBTOTAL</b>	<b>11,100.00</b>	<b>11,100.00</b>	<b>2,234.46</b>	<b>2,234.46</b>	<b>0.00</b>
<b>7. INGRESOS POR VENTA DE BIENES Y SERVICIOS</b>					
71.Ingresos por ventas de bienes y servicios de Organismos Descentralizados	0.00	0.00	0.00	0.00	0.00



MUNICIPIO DE TINGAMBATO, MICHOACÁN  
ESTADO ANALÍTICO DE INGRESOS PRESUPUESTALES POR ENTE PÚBLICO/RUBRO/TIPO  
POR ENTE PÚBLICO/RUBRO/TIPO

AL 31 de diciembre de 2020

Cifras expresadas en pesos

FUENTE DEL INGRESO

	Ley de Ingresos Estimada	Modificado	Devengado	Recaudado	Avance de Recaudación /Estimación
<b>SUBTOTAL</b>	<b>0.00</b>	<b>0.00</b>	<b>0.00</b>	<b>0.00</b>	<b>0.00</b>
<b>8. PARTICIPACIONES Y APORTACIONES</b>					
81.Participaciones	31,130,525.00	31,130,525.00	16,377,530.94	16,377,530.94	0.00
82.Aportaciones	22,479,684.00	22,479,684.00	13,588,102.20	13,588,102.20	0.00
83.Convenios	0.00	0.00	0.00	0.00	0.00
<b>SUBTOTAL</b>	<b>53,610,209.00</b>	<b>53,610,209.00</b>	<b>29,945,633.14</b>	<b>29,945,633.14</b>	<b>0.00</b>
<b>9. TRANSFERENCIAS, SUBSIDIOS Y OTRAS AYUDAS</b>					
91.Transferencias internas y asignaciones al sector público.	0.00	0.00	0.00	0.00	0.00
92.Transferencias al resto del sector público	0.00	0.00	0.00	0.00	0.00
93.Subsidios y subvenciones	0.00	0.00	0.00	0.00	0.00
94.Ayudas sociales	0.00	0.00	0.00	0.00	0.00
95.Pensiones y jubilaciones	0.00	0.00	0.00	0.00	0.00
96.Transferencias a fideicomisos, mandatos y análogos	0.00	0.00	0.00	0.00	0.00
<b>SUBTOTAL</b>	<b>0.00</b>	<b>0.00</b>	<b>0.00</b>	<b>0.00</b>	<b>0.00</b>
<b>0. INGRESOS DERIVADOS DE FINANCIAMIENTO</b>					
01 Endeudamiento Interno	0.00	0.00	0.00	0.00	0.00
<b>SUBTOTAL</b>	<b>0.00</b>	<b>0.00</b>	<b>0.00</b>	<b>0.00</b>	<b>0.00</b>
<b>TOTAL</b>	<b>55,718,227.00</b>	<b>55,718,227.00</b>	<b>32,561,982.75</b>	<b>32,561,982.75</b>	<b>0.00</b>

"Bajo protesta de decir verdad, declaramos que este reporte y sus notas son razonablemente correctos y son responsabilidad del emisor."



H. AYUNTAMIENTO  
TINGAMBATO, MICH.  
PRESIDENCIA MUNICIPAL  
2018-2021

C. NELSON VILLEGAS FIGUEROA  
PRESIDENTE MUNICIPAL



H. AYUNTAMIENTO  
TINGAMBATO, MICH.  
SINDICATURA MUNICIPAL  
2018-2021

C. OFELIA MEDINA HERNANDEZ  
SINDICO



TINGAMBATO, MICH.  
TESORERIA MUNICIPAL  
2018-2021

C. JUAN HERNANDEZ MELCHOR  
TESORERO MUNICIPAL



M. AYUNTAMIENTO  
TINGAMBATO, MICH.  
CONTRALORIA MUNICIPAL  
2018-2021

LIC. MAURICIO MALDONADO MALDONADO  
CONTRALOR



MUNICIPIO DE TINGAMBATO, MICHOACÁN  
ESTADO ANALÍTICO DE INGRESOS PRESUPUESTALES POR ENTE PÚBLICO/ÁREA ADMINISTRATIVA



AL 31 de diciembre de 2020  
Cifras expresadas en pesos

FUENTE DEL INGRESO

	Ley de Ingresos Estimada	Modificado	Devengado	Recaudado	Avance de Recaudación / Estimación
<b>1. IMPUESTOS</b>					
11. Impuestos sobre los ingresos	0.00	0.00	732.07	732.07	0.00
111. Impuesto sobre espectáculos públicos	0.00	0.00	0.00	0.00	0.00
112. Impuesto sobre rifas, loterías, concursos o sorteos	0.00	0.00	0.00	0.00	0.00
12. Impuestos sobre el patrimonio	813,500.00	813,500.00	1,129,574.00	1,129,574.00	0.00
121. Impuesto predial	0.00	0.00	0.00	0.00	0.00
122. Impuesto sobre adquisición de bienes inmuebles	0.00	0.00	0.00	0.00	0.00
123. Impuesto sobre lotes baldíos sin bardear o falta de banquetas	0.00	0.00	0.00	0.00	0.00
124. Impuesto sobre enajenación de vehículos de motor usados	0.00	0.00	0.00	0.00	0.00
125. Impuesto sobre tenencia o uso de vehículos	0.00	0.00	0.00	0.00	0.00
13. Impuestos sobre la producción, el consumo y las transacciones	0.00	0.00	0.00	0.00	0.00
131. Impuesto sobre servicios de hospedaje	0.00	0.00	0.00	0.00	0.00
14. Impuestos al comercio exterior	0.00	0.00	0.00	0.00	0.00
141. Impuestos al comercio exterior	0.00	0.00	0.00	0.00	0.00
15. Impuestos sobre nómina y asimilables	0.00	0.00	0.00	0.00	0.00
151. Impuestos sobre nómina y asimilables	0.00	0.00	0.00	0.00	0.00
16. Impuestos ecológicos	0.00	0.00	0.00	0.00	0.00
161. Impuestos ecológicos	0.00	0.00	0.00	0.00	0.00
17. Accesorios	0.00	0.00	0.00	0.00	0.00
171. Recargos	100,900.00	100,900.00	228,763.00	228,763.00	0.00
172. Multas	0.00	0.00	0.00	0.00	0.00
173. Honorarios y gastos de ejecución	0.00	0.00	0.00	0.00	0.00
174. Actualización	0.00	0.00	0.00	0.00	0.00
175. Otros accesorios	0.00	0.00	0.00	0.00	0.00
18. Otros impuestos	0.00	0.00	0.00	0.00	0.00
181. Otros impuestos	0.00	0.00	170,791.00	170,791.00	0.00
19. Impuestos no comprendidos en la fracciones de la Ley de Ingresos causadas en ejercicios fiscales anteriores pendientes de liquidación o pago	0.00	0.00	0.00	0.00	0.00
191. Impuestos no comprendidos en la fracciones de la Ley de Ingresos causadas en ejercicios fiscales anteriores pendientes de liquidación o pago	0.00	0.00	0.00	0.00	0.00
<b>SUBTOTAL</b>	<b>1,014,400.00</b>	<b>1,014,400.00</b>	<b>1,529,860.07</b>	<b>1,529,860.07</b>	<b>0.00</b>
<b>2. CUOTAS Y APORTACIONES DE SEGURIDAD SOCIAL</b>					
21. Aportaciones para fondos de vivienda	0.00	0.00	0.00	0.00	0.00
211. Aportaciones para fondos de vivienda	0.00	0.00	0.00	0.00	0.00
22. Cuotas para el seguro social	0.00	0.00	0.00	0.00	0.00
221. Cuotas para el seguro social	0.00	0.00	0.00	0.00	0.00
23. Cuotas de ahorro para el retiro	0.00	0.00	0.00	0.00	0.00
231. Cuotas de ahorro para el retiro	0.00	0.00	0.00	0.00	0.00
24. Otras cuotas y aportaciones para la seguridad social	0.00	0.00	0.00	0.00	0.00
241. Otras cuotas y aportaciones para la seguridad social	0.00	0.00	0.00	0.00	0.00
25. Accesorios	0.00	0.00	0.00	0.00	0.00
251. Accesorios	0.00	0.00	0.00	0.00	0.00



MUNICIPIO DE TINGAMBATO, MICHHOACAN  
ESTADO ANALÍTICO DE INGRESOS PRESUPUESTALES POR ENTE PÚBLICO/AREA ADMINISTRATIVA



AL 31 de diciembre de 2020

Cifras expresadas en pesos

FUENTE DEL INGRESO

	Ley de Ingresos Estimada	Modificado	Devengado	Recaudado	Avance de Recaudación / Estimación
<b>SUBTOTAL</b>					
<b>3. CONTRIBUCIONES DE MEJORAS</b>					
31. Contribución de mejoras por obras públicas	0.00	0.00	0.00	0.00	0.00
311. De aumento de valor y mejoría específica de la propiedad	0.00	0.00	0.00	0.00	0.00
312. De aportación por mejoras	0.00	0.00	0.00	0.00	0.00
313. Aportación de particulares para obras	0.00	0.00	0.00	0.00	0.00
314. Aportación de municipios para obras	0.00	0.00	0.00	0.00	0.00
39. Contribuciones de mejoras no comprendidas en las fracciones de la Ley de Ingresos causadas en ejercicios fiscales anteriores pendientes de liqui	0.00	0.00	0.00	0.00	0.00
391. Contribuciones de mejoras no comprendidas en las fracciones de la Ley de Ingresos causadas en ejercicios fiscales anteriores pendientes de liqui	0.00	0.00	0.00	0.00	0.00
<b>SUBTOTAL</b>	0.00	0.00	0.00	0.00	0.00
<b>4. DERECHOS</b>					
41. Derechos por el uso, goce, aprovechamiento o explotación de bienes de dominio público	36,000.00	36,000.00	24,800.00	24,800.00	0.00
411. Por la ocupación de la vía pública y servicios de mercado	0.00	0.00	0.00	0.00	0.00
412. Por el uso u ocupación de edificaciones públicas.	0.00	0.00	0.00	0.00	0.00
42. Derechos a los hidrocarburos	0.00	0.00	0.00	0.00	0.00
421. Derechos a los hidrocarburos	0.00	0.00	0.00	0.00	0.00
43. Derechos por prestación de servicios	0.00	0.00	0.00	0.00	0.00
431. Por servicio de alumbrado público	505,550.00	505,550.00	630,009.50	630,009.50	0.00
432. Por la prestación del servicio de abastecimiento de agua potable, alcantarillado y saneamiento.	0.00	0.00	0.00	0.00	0.00
433. Por servicio de panteones.	0.00	0.00	0.00	0.00	0.00
434. Por servicio de rastro.	0.00	0.00	0.00	0.00	0.00
435. Por servicio de control canino.	0.00	0.00	0.00	0.00	0.00
436. Por reparación de la vía pública.	0.00	0.00	0.00	0.00	0.00
437. Por servicios de protección civil.	0.00	0.00	0.00	0.00	0.00
438. Por servicios de parques y jardines.	0.00	0.00	0.00	0.00	0.00
439. Por servicio de tránsito y vialidad.	0.00	0.00	0.00	0.00	0.00
4310. Por servicios de vigilancia.	0.00	0.00	0.00	0.00	0.00
4311. Por servicios urbanísticos, de asentamientos humanos y de protección ambiental	0.00	0.00	0.00	0.00	0.00
4312. Por servicios de transporte público	0.00	0.00	0.00	0.00	0.00
4313. Por servicios de transporte particular	0.00	0.00	0.00	0.00	0.00
4314. Por la expedición y renovación de licencias para conducir vehículos automotores	0.00	0.00	0.00	0.00	0.00
4315. Por servicios de seguridad privada	0.00	0.00	0.00	0.00	0.00
4316. Por servicios del registro público de la propiedad raíz y del comercio y del archivo general de notarias	0.00	0.00	0.00	0.00	0.00
4317. Por servicios del registro civil y del archivo del poder ejecutivo	0.00	0.00	0.00	0.00	0.00
4318. Por servicios de catastro	0.00	0.00	0.00	0.00	0.00
4319. Por servicios oficiales diversos	0.00	0.00	0.00	0.00	0.00
44. Otros derechos	540,968.00	540,968.00	441,101.08	441,101.08	0.00
441. Por Expedición, revalidación y canje de permisos o licencias para funcionamiento de establecimientos	0.00	0.00	0.00	0.00	0.00
442. Por Expedición o revalidación de licencias o permisos para la colocación de anuncios publicitarios.	0.00	0.00	0.00	0.00	0.00
443. Por licencias de construcción, reparación o restauración de fincas	0.00	0.00	0.00	0.00	0.00
444. Por expedición de certificados, constancias, títulos, copias de documentos y legalización de firmas	0.00	0.00	0.00	0.00	0.00



MUNICIPIO DE TINGAMBATO, MICHOACÁN  
ESTADO ANALÍTICO DE INGRESOS PRESUPUESTALES POR ENTE PÚBLICO/ÁREA ADMINISTRATIVA



AL 31 de diciembre de 2020

Cifras expresadas en pesos

FUENTE DEL INGRESO

	Ley de Ingresos Estimada	Modificado	Devengado	Recaudado	Avance de Recaudación / Estimación
445. Por servicios urbanísticos	0.00	0.00	0.00	0.00	0.00
446. Por servicios de aseo público	0.00	0.00	0.00	0.00	0.00
447. Por servicios de administración ambiental	0.00	0.00	0.00	0.00	0.00
448. Por inscripción a padrones	0.00	0.00	0.00	0.00	0.00
449. Por acceso a museos	0.00	0.00	0.00	0.00	0.00
45. Accesorios	0.00	0.00	0.00	0.00	0.00
451. Recargos.	0.00	0.00	8,344.50	8,344.50	0.00
452. Multas.	0.00	0.00	0.00	0.00	0.00
453. Honorarios y gastos de ejecución.	0.00	0.00	0.00	0.00	0.00
454. Actualización	0.00	0.00	0.00	0.00	0.00
455. Otros accesorios	0.00	0.00	0.00	0.00	0.00
49. Derechos no comprendidos en las fracciones de la Ley de Ingresos causadas en ejercicios fiscales anteriores pendientes de liquidación o pago	0.00	0.00	0.00	0.00	0.00
491. Derechos no comprendidos en las fracciones de la Ley de Ingresos causadas en ejercicios fiscales anteriores pendientes de liquidación o pago	0.00	0.00	0.00	0.00	0.00
<b>SUBTOTAL</b>	<b>1,082,518.00</b>	<b>1,082,518.00</b>	<b>1,104,255.08</b>	<b>1,104,255.08</b>	<b>0.00</b>
<b>INGRESOS DE CAPITAL</b>					
<b>5. PRODUCTOS</b>					
51. Productos de tipo corriente	0.00	0.00	0.00	0.00	0.00
511. Productos derivados del uso y aprovechamiento de bienes no sujetos a regimen de dominio público	0.00	0.00	0.00	0.00	0.00
512. Enajenación de bienes muebles no sujetos a ser inventariables	0.00	0.00	0.00	0.00	0.00
513. Accesorios de productos	0.00	0.00	0.00	0.00	0.00
514. Rendimiento de capital	0.00	0.00	0.00	0.00	0.00
515. Arrendamiento y explotación de bienes muebles e inmuebles	0.00	0.00	0.00	0.00	0.00
516. Venta de publicaciones del periódico oficial y otras publicaciones oficiales	0.00	0.00	0.00	0.00	0.00
517. Suministro de calcomanías u hologramas y certificados para verificación vehicular de emisión de contaminantes	0.00	0.00	0.00	0.00	0.00
518. Otros productos	0.00	0.00	0.00	0.00	0.00
52. Productos de Capital	0.00	0.00	0.00	0.00	0.00
521. Enajenación de bienes muebles e inmuebles	0.00	0.00	0.00	0.00	0.00
59. Productos no comprendidos en las fracciones de la Ley de Ingresos causadas en ejercicios fiscales anteriores pendientes de liquidación o pago	0.00	0.00	0.00	0.00	0.00
591. Productos no comprendidos en las fracciones de la Ley de Ingresos causadas en ejercicios fiscales anteriores pendientes de liquidación o pago	0.00	0.00	0.00	0.00	0.00
<b>SUBTOTAL</b>	<b>0.00</b>	<b>0.00</b>	<b>0.00</b>	<b>0.00</b>	<b>0.00</b>
<b>6. APROVECHAMIENTOS</b>					
61. Aprovechamientos de tipo corriente	11,100.00	11,100.00	2,234.46	2,234.46	0.00
611. Honorarios y gastos de ejecución	0.00	0.00	0.00	0.00	0.00
612. Recargos	0.00	0.00	0.00	0.00	0.00
613. Multas por falta a la reglamentación	0.00	0.00	0.00	0.00	0.00
614. Reintegros por responsabilidades	0.00	0.00	0.00	0.00	0.00
615. Donativos, subsidios e indemnizaciones	0.00	0.00	0.00	0.00	0.00
616. Indemnizaciones por daños a bienes	0.00	0.00	0.00	0.00	0.00
617. Recuperación de costo por adjudicación de contratos de obra pública y adquisición de bienes	0.00	0.00	0.00	0.00	0.00
618. Intervención de espectáculos públicos	0.00	0.00	0.00	0.00	0.00
619. Otros aprovechamientos	0.00	0.00	0.00	0.00	0.00





AL 31 de diciembre de 2020  
Cifras expresadas en pesos

FUENTE DEL INGRESO

	Ley de Ingresos Estimada	Modificado	Devengado	Recaudado	Avance de Recaudación / Estimación
6110.Incentivos por administración de impuestos municipales coordinados	0.00	0.00	0.00	0.00	0.00
6111.Multas por infracciones al reglamento de la Ley de tránsito y vialidad del Estado de Michoacán de Ocampo	0.00	0.00	0.00	0.00	0.00
6112.Multas por infracciones a la Ley de Comunicaciones y Transportes del Estado y su Reglamento	0.00	0.00	0.00	0.00	0.00
6113.Multas por infracciones a la Ley Ambiental y de protección del Patrimonio Natural del Estado y su reglamento	0.00	0.00	0.00	0.00	0.00
6114.Multas por infracciones a la Ley para la prevención y gestión integral de residuos en el Estado de Michoacán de Ocampo	0.00	0.00	0.00	0.00	0.00
6115.Multas por infracciones a cifras disposiciones no fiscales	0.00	0.00	0.00	0.00	0.00
6116.Indemnizaciones de cheques devueltos por Instituciones bancarias	0.00	0.00	0.00	0.00	0.00
62.Aprovechamientos de capital	0.00	0.00	0.00	0.00	0.00
621.Aprovechamientos de capital	0.00	0.00	0.00	0.00	0.00
69.Aprovechamientos no comprendidos en las fracciones de la Ley de Ingresos causadas en ejercicios fiscales anteriores pendientes de liquidación c	0.00	0.00	0.00	0.00	0.00
691.Aprovechamientos no comprendidos en las fracciones de la Ley de Ingresos causadas en ejercicios fiscales anteriores pendientes de liquidación	0.00	0.00	0.00	0.00	0.00
<b>SUBTOTAL</b>	<b>11,100.00</b>	<b>11,100.00</b>	<b>2,234.46</b>	<b>2,234.46</b>	<b>0.00</b>
<b>7. INGRESOS POR VENTA DE BIENES Y SERVICIOS</b>					
71.Ingresos por ventas de bienes y servicios de Organismos Descentralizados	0.00	0.00	0.00	0.00	0.00
711.Ingresos por ventas de bienes y servicios de Organismos Descentralizados	0.00	0.00	0.00	0.00	0.00
<b>SUBTOTAL</b>	<b>0.00</b>	<b>0.00</b>	<b>0.00</b>	<b>0.00</b>	<b>0.00</b>
<b>8. PARTICIPACIONES Y APORTACIONES</b>					
81.Participaciones					
811.Fondo general de participaciones	31,130,525.00	31,130,525.00	16,377,530.94	16,377,530.94	0.00
812.Fondo de fomento municipal	0.00	0.00	0.00	0.00	0.00
813.Impuesto sobre tenencia o uso de vehículos	0.00	0.00	0.00	0.00	0.00
814.Fondo de compensación del impuesto sobre automóviles nuevos	0.00	0.00	0.00	0.00	0.00
815.Impuesto especial sobre producción y servicios	0.00	0.00	0.00	0.00	0.00
816.Impuesto especial sobre automóviles nuevos	0.00	0.00	0.00	0.00	0.00
817.Impuesto sobre rifas, loterías, sorteos y concursos	0.00	0.00	0.00	0.00	0.00
818.Inscripción de vehículos de procedencia extranjera	0.00	0.00	0.00	0.00	0.00
819.Fondo de fiscalización	0.00	0.00	0.00	0.00	0.00
8110.Impuesto a la venta final de gasolina y diesel	0.00	0.00	0.00	0.00	0.00
8111.Fondo de compensación a la venta final de gasolina y diesel	0.00	0.00	0.00	0.00	0.00
8112.Derechos de peaje (capufe)	0.00	0.00	0.00	0.00	0.00
8113.Incentivos por la administración del impuesto sobre automóviles nuevos	0.00	0.00	0.00	0.00	0.00
8114.Fondo de compensación por incremento en exención del Impuesto sobre automóviles nuevos	0.00	0.00	0.00	0.00	0.00
8115.Otras participaciones	0.00	0.00	0.00	0.00	0.00
<b>82.Aportaciones</b>					
821.Fondo de aportaciones para la Infraestructura Social Municipal	22,479,684.00	22,479,684.00	13,568,102.20	13,568,102.20	0.00
822.Fondo de aportaciones para el Fortalecimiento de los Municipios y de las Demarcaciones Territoriales del Distrito Federal	0.00	0.00	0.00	0.00	0.00
823.Fondo de aportaciones para la educación básica y normal	0.00	0.00	0.00	0.00	0.00
824.Fondo de aportaciones para los servicios de salud	0.00	0.00	0.00	0.00	0.00
825.Fondo de aportaciones múltiples	0.00	0.00	0.00	0.00	0.00
826.Fondo de aportaciones para la educación tecnológica y de adultos	0.00	0.00	0.00	0.00	0.00
827.Fondo de aportaciones para la seguridad pública de los Estados y del DF	0.00	0.00	0.00	0.00	0.00

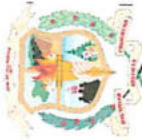


AL 31 de diciembre de 2020

Cifras expresadas en pesos

FUENTE DEL INGRESO

FUENTE DEL INGRESO	Ley de Ingresos Estimada	Modificado	Devengado	Recaudado	Avance de Recaudación /Estimación
828.Fondo de aportaciones para el fortalecimiento de las Entidades Federativas					
83.Convenios	0.00	0.00	0.00	0.00	0.00
831.Transferencias federales por convenio	0.00	0.00	0.00	0.00	0.00
832.Transferencias estatales por convenio	0.00	0.00	0.00	0.00	0.00
833.Incentivos por actos de fiscalización concurrente a contribuyentes del Impuesto Sobre la Renta	0.00	0.00	0.00	0.00	0.00
834.Incentivos por actos de fiscalización concurrente a contribuyentes de Impuesto al Valor Agregado	0.00	0.00	0.00	0.00	0.00
835.Incentivos por la Administración del Impuesto Sobre la Renta, Impuesto al Valor Agregado e Impuesto Empresarial a tasa única, de pequeños co	0.00	0.00	0.00	0.00	0.00
836.Incentivos por la administración del Impuesto Sobre la Renta de contribuyentes Intermedios	0.00	0.00	0.00	0.00	0.00
837.Incentivos por la administración del Impuesto sobre la renta por enajenación de bienes inmuebles	0.00	0.00	0.00	0.00	0.00
838.Incentivos por la administración de multas federales no fiscales	0.00	0.00	0.00	0.00	0.00
839.Incentivos por la administración de derechos por el otorgamiento de concesiones para el uso o goce de la zona federal marítimo terrestre	0.00	0.00	0.00	0.00	0.00
8310.Incentivos por la recuperación de créditos fiscales federales	0.00	0.00	0.00	0.00	0.00
8311.Accesorios	0.00	0.00	0.00	0.00	0.00
8312.Colegio de bachilleres del Estado de Michoacán	0.00	0.00	0.00	0.00	0.00
8313.Colegio de estudios científicos y tecnológicos del Estado de Michoacán	0.00	0.00	0.00	0.00	0.00
8314.Instituto de capacitación para el trabajo del Estado de Michoacán de Ocampo	0.00	0.00	0.00	0.00	0.00
8315.Universidad de la Ciénega del Estado de Michoacán de Ocampo	0.00	0.00	0.00	0.00	0.00
8316.Universidad Intercultural indígena del Estado de Michoacán	0.00	0.00	0.00	0.00	0.00
8317.Universidad Michoacana de San Nicolás de Hidalgo	0.00	0.00	0.00	0.00	0.00
8318.Universidad tecnológica de Morelia	0.00	0.00	0.00	0.00	0.00
8319.Consejo nacional para la cultura y las artes	0.00	0.00	0.00	0.00	0.00
8320.Proyecto de cultura teatro Mariano Matamoros	0.00	0.00	0.00	0.00	0.00
8321.Medio ambiente y recursos naturales	0.00	0.00	0.00	0.00	0.00
8322.Programa de apoyo a la juventud	0.00	0.00	0.00	0.00	0.00
8323.Programa de apoyo al empleo	0.00	0.00	0.00	0.00	0.00
8324.Fondo de apoyo para la micro, pequeña y mediana empresa	0.00	0.00	0.00	0.00	0.00
8325.Programa de competitividad en logística y programa de abasto (prologica)	0.00	0.00	0.00	0.00	0.00
8326.Programa de escuelas de calidad	0.00	0.00	0.00	0.00	0.00
8327.Programa nacional de becas de educación superior	0.00	0.00	0.00	0.00	0.00
8328.Programa de salud	0.00	0.00	0.00	0.00	0.00
8329.Servicios de salud a la comunidad	0.00	0.00	0.00	0.00	0.00
8330.Gastos de operación para unidades médicas	0.00	0.00	0.00	0.00	0.00
8331.Previsiones salariales para el fortalecimiento de los servicios de salud	0.00	0.00	0.00	0.00	0.00
8332.Programa desarrollo turístico	0.00	0.00	0.00	0.00	0.00
8333.Programa hidráulico	0.00	0.00	0.00	0.00	0.00
8334.Programa instancia de mujeres	0.00	0.00	0.00	0.00	0.00
8335.Programa al (FONREGION)	0.00	0.00	0.00	0.00	0.00
8336.Fondo para el desarrollo integral de los pueblos y comunidades indígenas	0.00	0.00	0.00	0.00	0.00
8337.Programa de infraestructura básica para la atención de los pueblos indígenas	0.00	0.00	0.00	0.00	0.00
8338.Programa 3X1 para migrantes	0.00	0.00	0.00	0.00	0.00
8339.Fondo de apoyo al migrante	0.00	0.00	0.00	0.00	0.00



ESTADO ANALÍTICO DE INGRESOS PRESUPUESTALES POR ENTE PÚBLICO/ÁREA ADMINISTRATIVA  
MUNICIPIO DE TINGAMBATO, MICHOACÁN



AL 31 de diciembre de 2020

Cifras expresadas en pesos

FUENTE DEL INGRESO

FUENTE DEL INGRESO	Ley de Ingresos Estimada	Modificado	Devengado	Recaudado	Avance de Recaudación /Estimación
8340. Programa para el campo	0.00	0.00	0.00	0.00	0.00
8341. Programa de FONHAPO	0.00	0.00	0.00	0.00	0.00
8342. Infraestructura deportiva municipal	0.00	0.00	0.00	0.00	0.00
8343. Subsidios en seguridad pública municipal	0.00	0.00	0.00	0.00	0.00
8344. Subsidios de apoyo a las Entidades Federativas en materia de seguridad pública (PROASP)	0.00	0.00	0.00	0.00	0.00
8345. Subsidio policía estatal acreditable	0.00	0.00	0.00	0.00	0.00
8346. Fondo para la accesibilidad en el transporte público para las personas con discapacidad	0.00	0.00	0.00	0.00	0.00
8347. Fondos metropolitanos	0.00	0.00	0.00	0.00	0.00
8348. Infraestructura y equipamiento para programas de atención a grupos vulnerables: niñas, niños y adolescentes con discapacidad y personas ad.	0.00	0.00	0.00	0.00	0.00
8349. Programa para el fortalecimiento nacional de la promoción, protección y seguimiento del cumplimiento de los derechos de la infancia	0.00	0.00	0.00	0.00	0.00
8350. Programa de producción forestal (CONAFORT)	0.00	0.00	0.00	0.00	0.00
8351. Programa oportunidades (Secretaría de Salud)	0.00	0.00	0.00	0.00	0.00
8352. Pavimentación, espacios deportivos, alumbrado y rehabilitación de espacios deportivos	0.00	0.00	0.00	0.00	0.00
8353. Implementación de la reforma penal	0.00	0.00	0.00	0.00	0.00
8354. Aportaciones federales para la alimentación de internos por la comisión de delitos del fuero federal (socorro de la Ley)	0.00	0.00	0.00	0.00	0.00
8355. Sistema de protección social en salud (seguro popular)	0.00	0.00	0.00	0.00	0.00
8356. Apoyos extraordinarios de la federación, de libre programación	0.00	0.00	0.00	0.00	0.00
<b>SUBTOTAL</b>	<b>53,610,209.00</b>	<b>53,610,209.00</b>	<b>29,945,633.14</b>	<b>29,945,633.14</b>	<b>0.00</b>
<b>9. TRANSFERENCIAS. SUBSIDIOS Y OTRAS AYUDAS</b>	<b>0.00</b>	<b>0.00</b>	<b>0.00</b>	<b>0.00</b>	<b>0.00</b>
91. Transferencias internas y asignaciones al sector público.	0.00	0.00	0.00	0.00	0.00
911. Transferencias internas y asignaciones al sector público.	0.00	0.00	0.00	0.00	0.00
92. Transferencias al resto del sector público	0.00	0.00	0.00	0.00	0.00
921. Transferencias al resto del sector público	0.00	0.00	0.00	0.00	0.00
93. Subsidios y subvenciones	0.00	0.00	0.00	0.00	0.00
931. Subsidios y subvenciones	0.00	0.00	0.00	0.00	0.00
94. Ayudas sociales	0.00	0.00	0.00	0.00	0.00
941. Ayudas sociales	0.00	0.00	0.00	0.00	0.00
95. Pensiones y jubilaciones	0.00	0.00	0.00	0.00	0.00
951. Pensiones y jubilaciones	0.00	0.00	0.00	0.00	0.00
96. Transferencias a fideicomisos, mandatos y análogos	0.00	0.00	0.00	0.00	0.00
961. Transferencias a fideicomisos, mandatos y análogos	0.00	0.00	0.00	0.00	0.00
<b>SUBTOTAL</b>	<b>0.00</b>	<b>0.00</b>	<b>0.00</b>	<b>0.00</b>	<b>0.00</b>
<b>0. INGRESOS DERIVADOS DE FINANCIAMIENTO</b>	<b>0.00</b>	<b>0.00</b>	<b>0.00</b>	<b>0.00</b>	<b>0.00</b>
01 Endeudamiento Interno	0.00	0.00	0.00	0.00	0.00
011. Endeudamiento Interno	0.00	0.00	0.00	0.00	0.00
<b>SUBTOTAL</b>	<b>0.00</b>	<b>0.00</b>	<b>0.00</b>	<b>0.00</b>	<b>0.00</b>
<b>TOTAL</b>	<b>53,610,209.00</b>	<b>53,610,209.00</b>	<b>29,945,633.14</b>	<b>29,945,633.14</b>	<b>0.00</b>



H. AYUNTAMIENTO  
TINGAMBATO, MICHOACÁN  
2018-2021

H. AYUNTAMIENTO  
TINGAMBATO, MICHOACÁN  
SINDICATURA MUNICIPAL  
2018-2021

C. NELSON VILLEGAS FIGUEROA  
PRESIDENTE MUNICIPAL

C. OFELIA MEDINA HERNANDEZ  
SINDICO

C. JUAN HERNANDEZ MELCHOR  
TESORERO MUNICIPAL

LIC. MAURICIO MALDONADO MALDONADO  
CONTRALOR



MUNICIPIO DE TINGAMBATO, MICHOACAN  
ESTADO ANALÍTICO DE INGRESOS PRESUPUESTALES POR ENTE PÚBLICO  
/CLASIFICACIÓN ECONÓMICA/RUBRO/TIPO

AL 31 de diciembre de 2020

Cifras expresadas en pesos

FUENTE DEL INGRESO

	Ley de Ingresos Estimada	Modificado	Devengado	Recaudado
<b>INGRESOS CORRIENTES</b>				
1. IMPUESTOS				
11. Impuestos sobre los ingresos	0.00	0.00	732.07	732.0
12. Impuestos sobre el patrimonio	913,500.00	0.00	1,129,574.00	1,129,574.0
13. Impuestos sobre la producción el consumo y las transacciones	0.00	0.00	0.00	0.0
14. Impuestos al comercio exterior	0.00	0.00	0.00	0.0
15. Impuestos sobre nómina y asimilables	0.00	0.00	0.00	0.0
16. Impuestos ecológicos	0.00	0.00	0.00	0.0
17. Accesorios	100,900.00	0.00	228,763.00	228,763.0
18. Otros impuestos	0.00	0.00	170,791.00	170,791.0
19. Impuestos no comprendidos en la fracciones de la Ley de Ingresos causadas en ejercicios fiscales anteriores pendientes de liquidación o pago	0.00	0.00	0.00	0.0
<b>SUBTOTAL</b>	<b>1,014,400.00</b>	<b>0.00</b>	<b>1,529,860.07</b>	<b>1,529,860.0</b>
2. CUOTAS Y APORTACIONES DE SEGURIDAD SOCIAL				
21. Aportaciones para fondos de vivienda	0.00	0.00	0.00	0.0
22. Cuotas para el seguro social	0.00	0.00	0.00	0.0
23. Cuotas de ahorro para el retiro	0.00	0.00	0.00	0.0
24. Otras cuotas y aportaciones para la seguridad social	0.00	0.00	0.00	0.0
25. Accesorios	0.00	0.00	0.00	0.0
<b>SUBTOTAL</b>	<b>0.00</b>	<b>0.00</b>	<b>0.00</b>	<b>0.0</b>
3. CONTRIBUCIONES DE MEJORAS				
31. Contribución de mejoras por obras públicas	0.00	0.00	0.00	0.0
38. Contribuciones de mejoras no comprendidas en las fracciones de la Ley de Ingresos causadas en ejercicios fiscales anteriores pendientes de liqui	0.00	0.00	0.00	0.0
<b>SUBTOTAL</b>	<b>0.00</b>	<b>0.00</b>	<b>0.00</b>	<b>0.0</b>
4. DERECHOS				
41. Derechos por el uso goce aprovechamiento o explotación de bienes de dominio público	36,000.00	0.00	24,800.00	24,800.0
42. Derechos a los hidrocarburos	0.00	0.00	0.00	0.0
43. Derechos por prestación de servicios	505,550.00	0.00	630,009.50	630,009.5
44. Otros derechos	540,968.00	0.00	441,101.08	441,101.0
45. Accesorios	0.00	0.00	8,344.50	8,344.5
48. Derechos no comprendidos en las fracciones de la Ley de Ingresos causadas en ejercicios fiscales anteriores pendientes de liquidación o pago	0.00	0.00	0.00	0.0
<b>SUBTOTAL</b>	<b>1,082,518.00</b>	<b>0.00</b>	<b>1,104,255.08</b>	<b>1,104,255.0</b>
5. PRODUCTOS				
51. Productos de tipo corriente	0.00	0.00	0.00	0.0
59. Productos no comprendidos en las fracciones de la Ley de Ingresos causadas en ejercicios fiscales anteriores pendientes de liquidación o pago	0.00	0.00	0.00	0.0
<b>SUBTOTAL</b>	<b>0.00</b>	<b>0.00</b>	<b>0.00</b>	<b>0.0</b>
6. APROVECHAMIENTOS				
61. Aprovechamientos de tipo corriente	11,100.00	0.00	2,234.46	2,234.4
62. Aprovechamientos de capital	0.00	0.00	0.00	0.0
69. Aprovechamientos no comprendidos en las fracciones de la Ley de Ingresos causadas en ejercicios fiscales anteriores pendientes de liquidación c	0.00	0.00	0.00	0.0
<b>SUBTOTAL</b>	<b>11,100.00</b>	<b>0.00</b>	<b>2,234.46</b>	<b>2,234.4</b>
7. INGRESOS POR VENTA DE BIENES Y SERVICIOS				



MUNICIPIO DE TINGAMBATO, MICHOACAN  
ESTADO ANALÍTICO DE INGRESOS PRESUPUESTALES POR ENTE PÚBLICO  
/CLASIFICACIÓN ECONÓMICA/RUBRO/TIPO

AL 31 de diciembre de 2020

Cifras expresadas en pesos

FUENTE DEL INGRESO

	Ley de Ingresos Estimada	Modificado	Devengado	Recaudado
71.Ingresos por ventas de bienes y servicios de Organismos Descentralizados	0.00	0.00	0.00	0.0
<b>SUBTOTAL</b>	<b>0.00</b>	<b>0.00</b>	<b>0.00</b>	<b>0.0</b>
8. PARTICIPACIONES Y APORTACIONES	0.00	0.00	0.00	0.0
81.Participaciones	0.00	0.00	0.00	0.0
82.Aportaciones	31,130,525.00	0.00	16,377,530.84	16,377,530.8
83.Convenios	22,479,684.00	0.00	13,568,102.20	13,568,102.2
<b>SUBTOTAL</b>	<b>53,610,209.00</b>	<b>0.00</b>	<b>29,945,633.14</b>	<b>29,945,633.1</b>
TOTAL DE INGRESOS CORRIENTES	53,610,209.00	0.00	29,945,633.14	29,945,633.1
INGRESOS DE CAPITAL	55,718,227.00	0.00	32,581,982.75	32,581,982.7
5. PRODUCTOS	0.00	0.00	0.00	0.0
52.Productos de Capital	0.00	0.00	0.00	0.0
<b>SUBTOTAL</b>	<b>0.00</b>	<b>0.00</b>	<b>0.00</b>	<b>0.0</b>
9. TRANSFERENCIAS SUBSIDIOS Y OTRAS AYUDAS	0.00	0.00	0.00	0.0
91.Transferencias internas y asignaciones al sector público.	0.00	0.00	0.00	0.0
92.Transferencias al resto del sector público	0.00	0.00	0.00	0.0
93.Subsidios y subvenciones	0.00	0.00	0.00	0.0
94.Ayudas sociales	0.00	0.00	0.00	0.0
95.Pensiones y jubilaciones	0.00	0.00	0.00	0.0
96.Transferencias a fideicomisos mandatos y análogos	0.00	0.00	0.00	0.0
<b>SUBTOTAL</b>	<b>0.00</b>	<b>0.00</b>	<b>0.00</b>	<b>0.0</b>
D. INGRESOS DERIVADOS DE FINANCIAMIENTO	0.00	0.00	0.00	0.0
01 Endeudamiento Interno	0.00	0.00	0.00	0.0
<b>SUBTOTAL</b>	<b>0.00</b>	<b>0.00</b>	<b>0.00</b>	<b>0.0</b>
TOTAL DE INGRESOS DE CAPITAL	0.00	0.00	0.00	0.0
TOTAL INGRESOS CORRIENTES E INGRESOS DE CAPITAL	55,718,227.00	0.00	32,581,982.75	32,581,982.7



H. AYUNTAMIENTO  
TINGAMBATO, MICH.  
PRESIDENCIA MUNICIPAL  
2018-2021

C. NELSON VILLEGAS FIGUEROA  
PRESIDENTE MUNICIPAL



H. AYUNTAMIENTO CONSTITUCIONAL  
TINGAMBATO, MICH.  
PRESIDENCIA MUNICIPAL  
2018-2021



C. JUAN HERNANDEZ MELCHOR  
TESORERO MUNICIPAL



H. AYUNTAMIENTO  
TINGAMBATO, MICH.  
CONTROLORIA MUNICIPAL  
2018-2021

LC. MAURICIO MALDONADO MALDONADO  
CONTRALOR



MUNICIPIO DE TINGAMBATO, MICHOACÁN  
ESTADO ANALÍTICO DE INGRESOS PRESUPUESTALES POR ENTE PÚBLICO\_RUBRO\_TIPO\_CLASE



AL 31 de diciembre de 2020  
Cifras expresadas en pesos

FUENTE DEL INGRESO

	Ley de Ingresos Estimada	Modificado	Devengado	Recaudado	Avance de Recaudación Recaudación/Eliminación
<b>1. IMPUESTOS</b>					
11.Impuestos sobre los ingresos	0.00	0.00	732.07	732.07	0.00
111.Impuesto sobre espectáculos públicos	0.00	0.00	0.00	0.00	0.00
112.Impuesto sobre rifas, loterías, concursos o sorteos	0.00	0.00	0.00	0.00	0.00
12.Impuestos sobre el patrimonio	913,500.00	913,500.00	1,129,574.00	1,129,574.00	0.00
121.Impuesto predial	0.00	0.00	0.00	0.00	0.00
122.Impuesto sobre adquisición de bienes inmuebles	0.00	0.00	0.00	0.00	0.00
123.Impuesto sobre lotes baldíos sin bardear o falta de banquetas	0.00	0.00	0.00	0.00	0.00
124.Impuesto sobre enajenación de vehículos de motor usados	0.00	0.00	0.00	0.00	0.00
125.Impuesto sobre tenencia o uso de vehículos	0.00	0.00	0.00	0.00	0.00
13.Impuestos sobre la producción, el consumo y las transacciones	0.00	0.00	0.00	0.00	0.00
131.Impuesto sobre servicios de hospedaje	0.00	0.00	0.00	0.00	0.00
14.Impuestos al comercio exterior	0.00	0.00	0.00	0.00	0.00
141.Impuestos al comercio exterior	0.00	0.00	0.00	0.00	0.00
15.Impuestos sobre nómina y asimilables	0.00	0.00	0.00	0.00	0.00
151.Impuestos sobre nómina y asimilables	0.00	0.00	0.00	0.00	0.00
16.Impuestos ecológicos	0.00	0.00	0.00	0.00	0.00
161.Impuestos ecológicos	0.00	0.00	0.00	0.00	0.00
17.Accesorios	100,900.00	100,900.00	228,763.00	228,763.00	0.00
171.Recargos	0.00	0.00	0.00	0.00	0.00
172.Multas	0.00	0.00	0.00	0.00	0.00
173.Honorarios y gastos de ejecución	0.00	0.00	0.00	0.00	0.00
174.Actualización	0.00	0.00	0.00	0.00	0.00
175.Otros accesorios	0.00	0.00	0.00	0.00	0.00
18.Otros impuestos	0.00	0.00	0.00	0.00	0.00
181.Otros impuestos	0.00	0.00	0.00	0.00	0.00
19.Impuestos no comprendidos en la fracciones de la Ley de Ingresos causadas en ejercicios fiscales anteriores pendientes de liquidación o pago	0.00	0.00	0.00	0.00	0.00
191.Impuestos no comprendidos en la fracciones de la Ley de Ingresos causadas en ejercicios fiscales anteriores pendientes de liquidación o pago	0.00	0.00	0.00	0.00	0.00
<b>SUBTOTAL</b>	<b>1,014,400.00</b>	<b>1,014,400.00</b>	<b>1,529,860.07</b>	<b>1,529,860.07</b>	<b>0.00</b>
<b>2. CUOTAS Y APORTACIONES DE SEGURIDAD SOCIAL</b>					
21.Aportaciones para fondos de vivienda	0.00	0.00	0.00	0.00	0.00
211.Aportaciones para fondos de vivienda	0.00	0.00	0.00	0.00	0.00
22.Cuotas para el seguro social	0.00	0.00	0.00	0.00	0.00
221.Cuotas para el seguro social	0.00	0.00	0.00	0.00	0.00
23.Cuotas de ahorro para el retiro	0.00	0.00	0.00	0.00	0.00
231.Cuotas de ahorro para el retiro	0.00	0.00	0.00	0.00	0.00
24.Otras cuotas y aportaciones para la seguridad social	0.00	0.00	0.00	0.00	0.00
241.Otras cuotas y aportaciones para la seguridad social	0.00	0.00	0.00	0.00	0.00
25.Accesorios	0.00	0.00	0.00	0.00	0.00
251.Accesorios	0.00	0.00	0.00	0.00	0.00
<b>SUBTOTAL</b>	<b>0.00</b>	<b>0.00</b>	<b>0.00</b>	<b>0.00</b>	<b>0.00</b>



MUNICIPIO DE TINGAMBATO, MICHOACÁN  
ESTADO ANALÍTICO DE INGRESOS PRESUPUESTALES POR ENTE PÚBLICO\_RUBRO\_TIPO\_CLASE



AL 31 de diciembre de 2020  
Cifras expresadas en pesos

FUENTE DEL INGRESO	Ley de Ingresos Estimada	Modificado	Devengado	Recaudado	Avance de Recaudación/Estimación
<b>3. CONTRIBUCIONES DE MEJORAS</b>					
31.Contribución de mejoras por obras públicas	0.00	0.00	0.00	0.00	0.00
311.De aumento de valor y mejoría específica de la propiedad	0.00	0.00	0.00	0.00	0.00
312.De aportación por mejoras	0.00	0.00	0.00	0.00	0.00
313.Aportación de particulares para obras	0.00	0.00	0.00	0.00	0.00
314.Aportación de municipios para obras	0.00	0.00	0.00	0.00	0.00
39. Contribuciones de mejoras no comprendidas en las fracciones de la Ley de Ingresos causadas en ejercicios fiscales anteriores pendientes de liqui	0.00	0.00	0.00	0.00	0.00
391. Contribuciones de mejoras no comprendidas en las fracciones de la Ley de Ingresos causadas en ejercicios fiscales anteriores pendientes de liqui	0.00	0.00	0.00	0.00	0.00
<b>SUBTOTAL</b>	0.00	0.00	0.00	0.00	0.00
<b>4. DERECHOS</b>					
41.Derechos por el uso, goce, aprovechamiento o explotación de bienes de dominio público	36,000.00	36,000.00	24,800.00	24,800.00	0.00
411.Por la ocupación de la vía pública y servicios de mercado	0.00	0.00	0.00	0.00	0.00
412.Por el uso u ocupación de edificaciones públicas.	0.00	0.00	0.00	0.00	0.00
42.Derechos a los hidrocarburos	0.00	0.00	0.00	0.00	0.00
421.Derechos a los hidrocarburos	0.00	0.00	0.00	0.00	0.00
43.Derechos por prestación de servicios	0.00	0.00	0.00	0.00	0.00
431.Por servicio de alumbrado público	505,550.00	505,550.00	630,009.50	630,009.50	0.00
432.Por la prestación del servicio de abastecimiento de agua potable, alcantarillado y saneamiento.	0.00	0.00	0.00	0.00	0.00
433.Por servicio de panteones.	0.00	0.00	0.00	0.00	0.00
434.Por servicio de rastro.	0.00	0.00	0.00	0.00	0.00
435.Por servicio de control canino.	0.00	0.00	0.00	0.00	0.00
436.Por reparación de la vía pública.	0.00	0.00	0.00	0.00	0.00
437.Por servicios de protección civil.	0.00	0.00	0.00	0.00	0.00
438.Por servicios de parques y jardines.	0.00	0.00	0.00	0.00	0.00
439.Por servicio de tránsito y vialidad.	0.00	0.00	0.00	0.00	0.00
4310.Por servicios de vigilancia.	0.00	0.00	0.00	0.00	0.00
4311.Por servicios urbanísticos, de asentamientos humanos y de protección ambiental	0.00	0.00	0.00	0.00	0.00
4312.Por servicios de transporte público	0.00	0.00	0.00	0.00	0.00
4313.Por servicios de transporte particular	0.00	0.00	0.00	0.00	0.00
4314.Por la expedición y renovación de licencias para conducir vehículos automotores	0.00	0.00	0.00	0.00	0.00
4315.Por servicios de seguridad privada	0.00	0.00	0.00	0.00	0.00
4316.Por servicios del registro público de la propiedad raíz y del comercio y del archivo general de notarias	0.00	0.00	0.00	0.00	0.00
4317.Por servicios del registro civil y del archivo del poder ejecutivo	0.00	0.00	0.00	0.00	0.00
4318.Por servicios de catastro	0.00	0.00	0.00	0.00	0.00
4319.Por servicios oficiales diversos	0.00	0.00	0.00	0.00	0.00
44. Otros derechos	540,968.00	540,968.00	441,101.08	441,101.08	0.00
441. Por Expedición, revalidación y canje de permisos o licencias para funcionamiento de establecimientos	0.00	0.00	0.00	0.00	0.00
442. Por Expedición o revalidación de licencias o permisos para la colocación de anuncios publicitarios.	0.00	0.00	0.00	0.00	0.00
443. Por licencias de construcción, reparación o restauración de fincas	0.00	0.00	0.00	0.00	0.00
444.Por expedición de certificados, constancias, títulos, copias de documentos y legalización de firmas	0.00	0.00	0.00	0.00	0.00
445.Por servicios urbanísticos	0.00	0.00	0.00	0.00	0.00



MUNICIPIO DE TINGAMBATO, MICHOACAN  
ESTADO ANALÍTICO DE INGRESOS PRESUPUESTALES POR ENTE PÚBLICO\_RUBRO\_TIPO\_CLASE



AL 31 de diciembre de 2020  
Cifras expresadas en pesos

FUENTE DEL INGRESO

	Ley de Ingresos Estimada	Modificado	Devengado	Recaudado	Avance de Recaudación Recaudación/Estimación
446.Por servicios de aseo publico	0.00	0.00	0.00	0.00	0.00
447.Por servicios de administración ambiental	0.00	0.00	0.00	0.00	0.00
448.Por inscripción a padrones	0.00	0.00	0.00	0.00	0.00
449.Por acceso a museos	0.00	0.00	0.00	0.00	0.00
45.Acesorios	0.00	0.00	8,344.50	8,344.50	0.00
451.Recargos.	0.00	0.00	0.00	0.00	0.00
452.Multas.	0.00	0.00	0.00	0.00	0.00
453.Honorarios y gastos de ejecución.	0.00	0.00	0.00	0.00	0.00
454.Actualización	0.00	0.00	0.00	0.00	0.00
455.Otros accesorios	0.00	0.00	0.00	0.00	0.00
49.Derechos no comprendidos en las fracciones de la Ley de Ingresos causadas en ejercicios fiscales anteriores pendientes de liquidación o pago	0.00	0.00	0.00	0.00	0.00
491.Derechos no comprendidos en las fracciones de la Ley de Ingresos causadas en ejercicios fiscales anteriores pendientes de liquidación o pago	0.00	0.00	0.00	0.00	0.00
<b>SUBTOTAL</b>	<b>1,082,518.00</b>	<b>1,082,518.00</b>	<b>1,104,255.08</b>	<b>1,104,255.08</b>	<b>0.00</b>
<b>5. PRODUCTOS</b>					
51.Productos de tipo corriente	0.00	0.00	0.00	0.00	0.00
511.Productos derivados del uso y aprovechamiento de bienes no sujetos a regimen de dominio público	0.00	0.00	0.00	0.00	0.00
512.Enajenación de bienes muebles no sujetos a ser inventariables	0.00	0.00	0.00	0.00	0.00
513.Accesorios de productos	0.00	0.00	0.00	0.00	0.00
514.Rendimiento de capital	0.00	0.00	0.00	0.00	0.00
515.Arrendamiento y explotación de bienes muebles e inmuebles	0.00	0.00	0.00	0.00	0.00
516.Venta de publicaciones del periódico oficial y otras publicaciones oficiales	0.00	0.00	0.00	0.00	0.00
517.Suministro de calcomanías u hologramas y certificados para verificación vehicular de emisión de contaminantes	0.00	0.00	0.00	0.00	0.00
518.Otros productos	0.00	0.00	0.00	0.00	0.00
52.Productos de Capital	0.00	0.00	0.00	0.00	0.00
521.Enajenación de bienes muebles e inmuebles	0.00	0.00	0.00	0.00	0.00
59.Productos no comprendidos en las fracciones de la Ley de Ingresos causadas en ejercicios fiscales anteriores pendientes de liquidación o pago	0.00	0.00	0.00	0.00	0.00
591.Productos no comprendidos en las fracciones de la Ley de Ingresos causadas en ejercicios fiscales anteriores pendientes de liquidación o pago	0.00	0.00	0.00	0.00	0.00
<b>SUBTOTAL</b>	<b>0.00</b>	<b>0.00</b>	<b>0.00</b>	<b>0.00</b>	<b>0.00</b>
<b>6. APROVECHAMIENTOS</b>					
61.Aprovechamientos de tipo corriente	11,100.00	11,100.00	2,234.46	2,234.46	0.00
611.Honorarios y gastos de ejecución	0.00	0.00	0.00	0.00	0.00
612.Recargos	0.00	0.00	0.00	0.00	0.00
613.Multas por falta a la reglamentación	0.00	0.00	0.00	0.00	0.00
614.Reintegros por responsabilidades	0.00	0.00	0.00	0.00	0.00
615.Donativos, subsidios e indemnizaciones	0.00	0.00	0.00	0.00	0.00
616.Indemnizaciones por daños a bienes	0.00	0.00	0.00	0.00	0.00
617.Recuperación de costo por adjudicación de contratos de obra pública y adquisición de bienes	0.00	0.00	0.00	0.00	0.00
618.Intervención de espectáculos públicos	0.00	0.00	0.00	0.00	0.00
619.Otros aprovechamientos	0.00	0.00	0.00	0.00	0.00
6110.Incentivos por administración de impuestos municipales coordinados	0.00	0.00	0.00	0.00	0.00
6111.Multas por infracciones al reglamento de la Ley de tránsito y vialidad del Estado de Michoacán de Ocampo	0.00	0.00	0.00	0.00	0.00





AL 31 de diciembre de 2020

Cifras expresadas en pesos

## FUENTE DEL INGRESO

	Ley de Ingresos Estimada	Modificado	Devengado	Recaudado	Avance de Recaudación Recaudación/Estimación
6112.Multas por infracciones a la Ley de Comunicaciones y Transportes del Estado y su Reglamento	0.00	0.00	0.00	0.00	0.00
6113.Multas por infracciones a la Ley Ambiental y de protección del Patrimonio Natural del Estado y su reglamento	0.00	0.00	0.00	0.00	0.00
6114.Multas por infracciones a la Ley para la prevención y gestión integral de residuos en el Estado de Michoacán de Ocampo	0.00	0.00	0.00	0.00	0.00
6115.Multas por infracciones a otras disposiciones no fiscales	0.00	0.00	0.00	0.00	0.00
6116.Indemnizaciones de cheques devueltos por instituciones bancarias	0.00	0.00	0.00	0.00	0.00
62.Aprovechamientos de capital	0.00	0.00	0.00	0.00	0.00
621.Aprovechamientos de capital	0.00	0.00	0.00	0.00	0.00
68.Aprovechamientos no comprendidos en las fracciones de la Ley de Ingresos causadas en ejercicios fiscales anteriores pendientes de liquidación c	0.00	0.00	0.00	0.00	0.00
691.Aprovechamientos no comprendidos en las fracciones de la Ley de Ingresos causadas en ejercicios fiscales anteriores pendientes de liquidación	0.00	0.00	0.00	0.00	0.00
<b>SUBTOTAL</b>	<b>11,100.00</b>	<b>11,100.00</b>	<b>2,234.46</b>	<b>2,234.46</b>	<b>0.00</b>
<b>7. INGRESOS POR VENTA DE BIENES Y SERVICIOS</b>					
71.Ingresos por ventas de bienes y servicios de Organismos Descentralizados	0.00	0.00	0.00	0.00	0.00
711.Ingresos por ventas de bienes y servicios de Organismos Descentralizados	0.00	0.00	0.00	0.00	0.00
<b>SUBTOTAL</b>	<b>0.00</b>	<b>0.00</b>	<b>0.00</b>	<b>0.00</b>	<b>0.00</b>
<b>8. PARTICIPACIONES Y APORTACIONES</b>					
81.Participaciones					
811.Fondo general de participaciones	31,130,525.00	31,130,525.00	16,377,530.94	16,377,530.94	0.00
812.Fondo de fomento municipal	0.00	0.00	0.00	0.00	0.00
813.Impuesto sobre tenencia o uso de vehículos	0.00	0.00	0.00	0.00	0.00
814.Fondo de compensación del impuesto sobre automoviles nuevos	0.00	0.00	0.00	0.00	0.00
815.Impuesto especial sobre producción y servicios	0.00	0.00	0.00	0.00	0.00
816.Impuesto especial sobre automoviles nuevos	0.00	0.00	0.00	0.00	0.00
817.Impuesto sobre rifas, loterías, sorteos y concursos	0.00	0.00	0.00	0.00	0.00
818.Inscripción de vehículos de procedencia extranjera	0.00	0.00	0.00	0.00	0.00
819.Fondo de fiscalización	0.00	0.00	0.00	0.00	0.00
8110.Impuesto a la venta final de gasolina y diesel	0.00	0.00	0.00	0.00	0.00
8111.Fondo de compensación a la venta final de gasolina y diesel	0.00	0.00	0.00	0.00	0.00
8112.Derechos de peaje (capufe)	0.00	0.00	0.00	0.00	0.00
8113.Incentivos por la administración del impuesto sobre automoviles nuevos	0.00	0.00	0.00	0.00	0.00
8114.Fondo de compensación por incremento en exención del impuesto sobre automoviles nuevos	0.00	0.00	0.00	0.00	0.00
8115.Otras participaciones	0.00	0.00	0.00	0.00	0.00
<b>82.Aportaciones</b>	<b>22,479,684.00</b>	<b>22,479,684.00</b>	<b>13,568,102.20</b>	<b>13,568,102.20</b>	<b>0.00</b>
821.Fondo de aportaciones para la Infraestructura Social Municipal	0.00	0.00	0.00	0.00	0.00
822.Fondo de aportaciones para el Fortalecimiento de los Municipios y de las Demarcaciones Territoriales del Distrito Federal	0.00	0.00	0.00	0.00	0.00
823.Fondo de aportaciones para la educación básica y normal	0.00	0.00	0.00	0.00	0.00
824.Fondo de aportaciones para los servicios de salud	0.00	0.00	0.00	0.00	0.00
825.Fondo de aportaciones múltiples	0.00	0.00	0.00	0.00	0.00
826.Fondo de aportaciones para la educación tecnológica y de adultos	0.00	0.00	0.00	0.00	0.00
827.Fondo de aportaciones para la seguridad pública de los Estados y del DF	0.00	0.00	0.00	0.00	0.00
828.Fondo de aportaciones para el fortalecimiento de las Entidades Federativas	0.00	0.00	0.00	0.00	0.00
83.Convenios	0.00	0.00	0.00	0.00	0.00



MUNICIPIO DE TINGAMBATO, MICHOACÁN  
ESTADO ANALÍTICO DE INGRESOS PRESUPUESTALES POR ENTE PÚBLICO\_RUBRO\_TIPO\_CLASE



AL 31 de diciembre de 2020

Cifras expresadas en pesos

FUENTE DEL INGRESO	Ley de Ingresos Estimada	Modificado	Devengado	Recaudado	Avance de Recaudación/Estimación
831. Transferencias federales por convenio	0.00	0.00	0.00	0.00	0.00
832. Transferencias estatales por convenio	0.00	0.00	0.00	0.00	0.00
833. Incentivos por actos de fiscalización concurrente a contribuyentes de Impuesto al Valor Agregado	0.00	0.00	0.00	0.00	0.00
834. Incentivos por actos de fiscalización concurrente a contribuyentes del Impuesto Sobre la Renta	0.00	0.00	0.00	0.00	0.00
835. Incentivos por la Administración del Impuesto Sobre la Renta, Impuesto al Valor Agregado e Impuesto Empresarial a tasa única, de pequeños co	0.00	0.00	0.00	0.00	0.00
836. Incentivos por la administración del Impuesto Sobre la Renta de contribuyentes intermedios	0.00	0.00	0.00	0.00	0.00
837. Incentivos por la administración del Impuesto sobre la renta por enajenación de bienes inmuebles	0.00	0.00	0.00	0.00	0.00
838. Incentivos por la administración de multas federales no fiscales	0.00	0.00	0.00	0.00	0.00
839. Incentivos por la administración de derechos por el otorgamiento de concesiones para el uso o goce de la zona federal marítimo terrestre	0.00	0.00	0.00	0.00	0.00
8310. Incentivos por la recuperación de créditos fiscales federales	0.00	0.00	0.00	0.00	0.00
8311. Accesorios	0.00	0.00	0.00	0.00	0.00
8312. Colegio de bachilleres del Estado de Michoacán	0.00	0.00	0.00	0.00	0.00
8313. Colegio de estudios científicos y tecnológicos del Estado de Michoacán	0.00	0.00	0.00	0.00	0.00
8314. Instituto de capacitación para el trabajo del Estado de Michoacán de Ocampo	0.00	0.00	0.00	0.00	0.00
8315. Universidad de la Ciénega del Estado de Michoacán de Ocampo	0.00	0.00	0.00	0.00	0.00
8316. Universidad Intercultural Indígena del Estado de Michoacán	0.00	0.00	0.00	0.00	0.00
8317. Universidad Michoacana de San Nicolás de Hidalgo	0.00	0.00	0.00	0.00	0.00
8318. Universidad tecnológica de Morelia	0.00	0.00	0.00	0.00	0.00
8319. Consejo nacional para la cultura y las artes	0.00	0.00	0.00	0.00	0.00
8320. Proyecto de cultura teatro Mariano Matamoros	0.00	0.00	0.00	0.00	0.00
8321. Medio ambiente y recursos naturales	0.00	0.00	0.00	0.00	0.00
8322. Programa de apoyo a la juventud	0.00	0.00	0.00	0.00	0.00
8323. Programa de apoyo al empleo	0.00	0.00	0.00	0.00	0.00
8324. Fondo de apoyo para la micro, pequeña y mediana empresa	0.00	0.00	0.00	0.00	0.00
8325. Programa de competitividad en logística y programa de abasto (prologica)	0.00	0.00	0.00	0.00	0.00
8326. Programa de escuelas de calidad	0.00	0.00	0.00	0.00	0.00
8327. Programa nacional de becas de educación superior	0.00	0.00	0.00	0.00	0.00
8328. Programa de salud	0.00	0.00	0.00	0.00	0.00
8329. Servicios de salud a la comunidad	0.00	0.00	0.00	0.00	0.00
8330. Gastos de operación para unidades médicas	0.00	0.00	0.00	0.00	0.00
8331. Previsiones salariales para el fortalecimiento de los servicios de salud	0.00	0.00	0.00	0.00	0.00
8332. Programa desarrollo turístico	0.00	0.00	0.00	0.00	0.00
8333. Programa hidráulico	0.00	0.00	0.00	0.00	0.00
8334. Programa instancia de mujeres	0.00	0.00	0.00	0.00	0.00
8335. Programa al (FONREGION)	0.00	0.00	0.00	0.00	0.00
8336. Fondo para el desarrollo integral de los pueblos y comunidades indígenas	0.00	0.00	0.00	0.00	0.00
8337. Programa de infraestructura básica para la atención de los pueblos indígenas	0.00	0.00	0.00	0.00	0.00
8338. Programa 3X1 para migrantes	0.00	0.00	0.00	0.00	0.00
8339. Fondo de apoyo al migrante	0.00	0.00	0.00	0.00	0.00
8340. Programa para el campo	0.00	0.00	0.00	0.00	0.00
8341. Programa de FONHAPO	0.00	0.00	0.00	0.00	0.00



MUNICIPIO DE TINGAMBATO, MICHOACAN  
ESTADO ANALÍTICO DE INGRESOS PRESUPUESTALES POR ENTE PÚBLICO\_RUBRO\_TIPO\_CLASE



AL 31 de diciembre de 2020  
Cifras expresadas en pesos

FUENTE DEL INGRESO

	Ley de Ingresos Estimada	Modificado	Devengado	Recaudado	Avance de Recaudación Recaudación/Estimación
8342. Infraestructura deportiva municipal	0.00	0.00	0.00	0.00	0.00
8343. Subsidios en seguridad pública municipal	0.00	0.00	0.00	0.00	0.00
8344. Subsidios de apoyo a las Entidades Federativas en materia de seguridad pública (PROASP)	0.00	0.00	0.00	0.00	0.00
8345. Subsidio policía estatal acreditable	0.00	0.00	0.00	0.00	0.00
8346. Fondo para la accesibilidad en el transporte público para las personas con discapacidad	0.00	0.00	0.00	0.00	0.00
8347. Fondos metropolitanos	0.00	0.00	0.00	0.00	0.00
8348. Infraestructura y equipamiento para programas de atención a grupos vulnerables: niñas, niños y adolescentes con discapacidad y personas ad.	0.00	0.00	0.00	0.00	0.00
8349. Programa para el fortalecimiento nacional de la promoción, protección y seguimiento del cumplimiento de los derechos de la infancia	0.00	0.00	0.00	0.00	0.00
8350. Programa de producción forestal (CONAFORT)	0.00	0.00	0.00	0.00	0.00
8351. Programa oportunidades (Secretaría de Salud)	0.00	0.00	0.00	0.00	0.00
8352. Pavimentación, espacios deportivos, alumbrado y rehabilitación de espacios deportivos	0.00	0.00	0.00	0.00	0.00
8353. Implementación de la reforma penal	0.00	0.00	0.00	0.00	0.00
8354. Aportaciones federales para la alimentación de internos por la comisión de delitos del fuero federal (socorro de la Ley)	0.00	0.00	0.00	0.00	0.00
8355. Sistema de protección social en salud (seguro popular)	0.00	0.00	0.00	0.00	0.00
8356. Apoyos extraordinarios de la federación, de libre programación	0.00	0.00	0.00	0.00	0.00
<b>SUBTOTAL</b>	<b>53,610,209.00</b>	<b>53,610,209.00</b>	<b>29,945,633.14</b>	<b>29,945,633.14</b>	<b>0.00</b>

9. TRANSFERENCIAS, SUBSIDIOS Y OTRAS AYUDAS

91. Transferencias internas y asignaciones al sector público.	0.00	0.00	0.00	0.00	0.00
911. Transferencias internas y asignaciones al sector público.	0.00	0.00	0.00	0.00	0.00
92. Transferencias al resto del sector público	0.00	0.00	0.00	0.00	0.00
921. Transferencias al resto del sector público	0.00	0.00	0.00	0.00	0.00
93. Subsidios y subvenciones	0.00	0.00	0.00	0.00	0.00
931. Subsidios y subvenciones	0.00	0.00	0.00	0.00	0.00
94. Ayudas sociales	0.00	0.00	0.00	0.00	0.00
941. Ayudas sociales	0.00	0.00	0.00	0.00	0.00
95. Pensiones y jubilaciones	0.00	0.00	0.00	0.00	0.00
951. Pensiones y jubilaciones	0.00	0.00	0.00	0.00	0.00
96. Transferencias a fideicomisos, mandatos y análogos	0.00	0.00	0.00	0.00	0.00
961. Transferencias a fideicomisos, mandatos y análogos	0.00	0.00	0.00	0.00	0.00
<b>SUBTOTAL</b>	<b>0.00</b>	<b>0.00</b>	<b>0.00</b>	<b>0.00</b>	<b>0.00</b>

0. INGRESOS DERIVADOS DE FINANCIAMIENTO

01 Endeudamiento Interno	0.00	0.00	0.00	0.00	0.00
011. Endeudamiento Interno	0.00	0.00	0.00	0.00	0.00
<b>SUBTOTAL</b>	<b>0.00</b>	<b>0.00</b>	<b>0.00</b>	<b>0.00</b>	<b>0.00</b>
<b>TOTAL</b>	<b>53,610,209.00</b>	<b>53,610,209.00</b>	<b>29,945,633.14</b>	<b>29,945,633.14</b>	<b>0.00</b>



H. AYUNTAMIENTO  
TINGAMBATO, MICH.  
PRESIDENCIA MUNICIPAL  
2018-2021

C. NELSON VILLEGAS FIGUEROA  
PRESIDENTE MUNICIPAL



H. AYUNTAMIENTO  
TINGAMBATO, MICH.  
CONTRALORIA MUNICIPAL  
2018-2021

C. JUAN HERNANDEZ MELCHOR  
TESORERO MUNICIPAL

LIC. MAURICIO MALDONADO MALDONADO  
CONTRALOR

**03 ESTADOS  
PRESUPUESTALES  
DE EGRESOS INF  
AGREGADOS**



**MUNICIPIO DE TINGAMBATO, MICHOACAN**  
**ESTADO ANALITICO DEL EJERCICIO DEL PRESUPUESTO DE EGRESOS**  
**POR ENTE PÚBLICO / CAPÍTULO DEL GASTO**  
**AL 31 de diciembre de 2020**



Capítulo	Nombre	Presupuesto de Egresos Aprobado	Ampliaciones /Reducciones	Presupuesto Vigente	Comprometido	Presupuesto Disponible para Comprometer	Devengado	Compr No Devengado	Presupuesto Sin Devengar	Ejercido	Pagado	Cuentas por pagar
1000	Servicios personales	11,788,972.46	719,372.90	12,508,345.36	12,508,345.36	0.00	14,242,809.57	-1,734,464.21	-1,734,464.21	14,242,809.57	14,242,809.57	0.00
2000	MATERIALES Y SUMINISTROS	5,861,304.00	3,071,657.69	8,932,961.69	5,531,438.21	3,401,523.48	5,531,438.21	0.00	3,401,523.48	5,531,438.21	5,531,438.21	0.00
3000	SERVICIOS GENERALES	11,154,815.76	2,033,228.32	13,188,044.08	4,743,766.59	8,444,277.50	4,743,766.59	0.00	8,444,277.50	4,743,766.59	4,743,766.59	0.00
4000	TRANSFERENCIAS, ASIGNACIONES, SUJ	778,200.00	1,205,313.97	1,983,513.97	1,590,964.97	392,549.00	1,590,964.97	0.00	392,549.00	1,590,964.97	1,590,964.97	0.00
5000	BIENES MUEBLES, INMUEBLES E INTAN	192,000.00	202,345.38	394,345.38	257,788.38	136,557.00	257,788.38	0.00	136,557.00	257,788.38	257,788.38	0.00
6000	INVERSIÓN PÚBLICA	12,747,833.34	-1,564,951.81	11,182,881.53	9,494,783.70	1,688,097.83	9,494,783.70	0.00	1,688,097.83	9,494,783.70	9,494,783.70	0.00
7000	INVERSIONES FINANCIERAS Y OTRAS P	0.00	0.00	0.00	0.00	0.00	0.00	0.00	0.00	0.00	0.00	0.00
8000	PARTICIPACIONES Y APORTACIONES	0.00	0.00	0.00	0.00	0.00	0.00	0.00	0.00	0.00	0.00	0.00
9000	DEUDA PÚBLICA	0.00	0.00	0.00	0.00	0.00	0.00	0.00	0.00	0.00	0.00	0.00
	<b>Total</b>	<b>42,523,125.56</b>	<b>5,666,866.45</b>	<b>48,190,092.01</b>	<b>34,127,087.20</b>	<b>14,063,004.81</b>	<b>35,891,551.41</b>	<b>-1,734,464.21</b>	<b>12,328,540.60</b>	<b>35,061,551.41</b>	<b>35,891,551.41</b>	<b>0.00</b>

**Cifras expresadas en pesos**



**H. AYUNTAMIENTO**  
**TINGAMBATO, MICH.**  
**PRESIDENCIA MUNICIPAL**  
**2018-2021**

*[Signature]*  
**C. NELSON VILLEGAS FIGUEROA**  
**PRESIDENTE MUNICIPAL**



**H. AYUNTAMIENTO**  
**TINGAMBATO, MICH.**  
**TESORERIA MUNICIPAL**  
**2018 - 2021**



*[Signature]*  
**C. JUAN HERNANDEZ MELCHOR**  
**TESORERO MUNICIPAL**



**H. AYUNTAMIENTO**  
**TINGAMBATO, MICH.**  
**CONTADORIA MUNICIPAL**  
**2018-2021**

*[Signature]*  
**LIC. MAURICIO MALDONADO**  
**CONTRALOR**



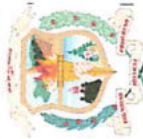
MUNICIPIO DE TINGAMBATO, MICHOACÁN  
ESTADO DEL EJERCICIO DEL PRESUPUESTO DE EGRESOS  
RAMO O DEPENDENCIA / CLASIFICACIÓN ECONOMICA



AL 31 de diciembre de 2020

Cifras expresadas en pesos

IND ICE	Tipo de Gasto	Aprobado	Modificado	Vigente	Comprometido	Disponible para Comprometer	Devengado	Compr No Devengado	Presupuesto Sin Devengar	Ejercido	Pagado	Cuentas por Pagar
<b>01</b>	<b>PRESIDENCIA MUNICIPAL</b>											
1	Gasto Corriente	2,378,371.28	799,075.07	3,177,446.35	2,514,112.15	663,334.20	2,494,482.34	19,629.81	682,964.01	2,484,462.34	2,484,462.34	0.00
2	Gasto de Capital	25,440.00	1,638.50	27,078.50	6,481.00	20,597.50	6,481.00	0.00	20,597.50	6,481.00	6,481.00	0.00
3	Amortización de la Deuda y Otros Pasivo	0.00	0.00	0.00	0.00	0.00	0.00	0.00	0.00	0.00	0.00	0.00
4	Pensiones y Jubilaciones	0.00	0.00	0.00	0.00	0.00	0.00	0.00	0.00	0.00	0.00	0.00
5	Participaciones	0.00	0.00	0.00	0.00	0.00	0.00	0.00	0.00	0.00	0.00	0.00
	<b>SUB TOTAL</b>	<b>2,403,811.28</b>	<b>800,713.57</b>	<b>3,204,524.85</b>	<b>2,520,593.15</b>	<b>663,334.20</b>	<b>2,500,963.34</b>	<b>19,629.81</b>	<b>703,561.51</b>	<b>2,500,963.34</b>	<b>2,500,963.34</b>	<b>0.00</b>
<b>02</b>	<b>SINDICATURA</b>											
1	Gasto Corriente	763,149.12	128,070.23	891,219.35	758,800.13	132,418.22	789,854.98	-31,054.85	101,364.37	789,854.98	789,854.98	0.00
2	Gasto Capital	0.00	1,131.00	1,131.00	1,131.00	0.00	1,131.00	0.00	0.00	1,131.00	1,131.00	0.00
3	Amortización de la Deuda y Otros Pasivo	0.00	0.00	0.00	0.00	0.00	0.00	0.00	0.00	0.00	0.00	0.00
4	Pensiones y Jubilaciones	0.00	0.00	0.00	0.00	0.00	0.00	0.00	0.00	0.00	0.00	0.00
5	Participaciones	0.00	0.00	0.00	0.00	0.00	0.00	0.00	0.00	0.00	0.00	0.00
	<b>SUB TOTAL</b>	<b>763,149.12</b>	<b>129,201.23</b>	<b>892,350.35</b>	<b>759,931.13</b>	<b>132,418.22</b>	<b>790,985.98</b>	<b>-31,054.85</b>	<b>101,364.37</b>	<b>790,985.98</b>	<b>790,985.98</b>	<b>0.00</b>
<b>03</b>	<b>SECRETARIA MUNICIPAL</b>											
1	Gasto Corriente	1,197,754.90	65,017.17	1,262,772.07	576,665.39	686,106.68	598,535.07	-21,869.68	684,237.00	598,535.07	598,535.07	0.00
2	Gasto Capital	0.00	17,579.80	17,579.80	17,579.80	0.00	17,579.80	0.00	0.00	17,579.80	17,579.80	0.00
3	Amortización de la Deuda y Otros Pasivo	0.00	0.00	0.00	0.00	0.00	0.00	0.00	0.00	0.00	0.00	0.00
4	Pensiones y Jubilaciones	0.00	0.00	0.00	0.00	0.00	0.00	0.00	0.00	0.00	0.00	0.00
5	Participaciones	0.00	0.00	0.00	0.00	0.00	0.00	0.00	0.00	0.00	0.00	0.00
	<b>SUB TOTAL</b>	<b>1,197,754.90</b>	<b>82,596.97</b>	<b>1,280,351.87</b>	<b>594,245.19</b>	<b>686,106.68</b>	<b>616,114.87</b>	<b>-21,869.68</b>	<b>684,237.00</b>	<b>616,114.87</b>	<b>616,114.87</b>	<b>0.00</b>
<b>04</b>	<b>TESORERIA</b>											
1	Gasto Corriente	998,766.18	302,728.79	1,301,494.97	1,030,986.60	270,508.37	1,069,785.23	-38,798.63	231,709.74	1,069,785.23	1,069,785.23	0.00
2	Gasto Capital	114,000.00	57,768.50	171,768.50	96,131.00	75,637.50	96,131.00	0.00	75,637.50	96,131.00	96,131.00	0.00
3	Amortización de la Deuda y Otros Pasivo	0.00	0.00	0.00	0.00	0.00	0.00	0.00	0.00	0.00	0.00	0.00
4	Pensiones y Jubilaciones	0.00	0.00	0.00	0.00	0.00	0.00	0.00	0.00	0.00	0.00	0.00
5	Participaciones	0.00	0.00	0.00	0.00	0.00	0.00	0.00	0.00	0.00	0.00	0.00
	<b>SUB TOTAL</b>	<b>1,112,766.18</b>	<b>360,497.29</b>	<b>1,473,263.47</b>	<b>1,127,117.60</b>	<b>346,145.87</b>	<b>1,165,916.23</b>	<b>-38,798.63</b>	<b>307,347.24</b>	<b>1,165,916.23</b>	<b>1,165,916.23</b>	<b>0.00</b>
<b>05</b>	<b>OFICIALIA MAYOR</b>											
1	Gasto Corriente	8,323,493.64	584,261.62	8,907,755.26	4,361,049.98	4,546,705.28	4,422,727.77	-61,677.79	4,485,027.49	4,422,727.77	4,422,727.77	0.00
2	Gasto Capital	26,400.00	2,262.00	28,662.00	2,262.00	26,400.00	2,262.00	0.00	26,400.00	2,262.00	2,262.00	0.00
3	Amortización de la Deuda y Otros Pasivo	0.00	0.00	0.00	0.00	0.00	0.00	0.00	0.00	0.00	0.00	0.00
4	Pensiones y Jubilaciones	0.00	0.00	0.00	0.00	0.00	0.00	0.00	0.00	0.00	0.00	0.00
5	Participaciones	0.00	0.00	0.00	0.00	0.00	0.00	0.00	0.00	0.00	0.00	0.00
	<b>SUB TOTAL</b>	<b>8,349,893.64</b>	<b>586,523.62</b>	<b>8,936,417.26</b>	<b>4,363,311.98</b>	<b>4,573,105.28</b>	<b>4,424,989.77</b>	<b>-61,677.79</b>	<b>4,511,427.49</b>	<b>4,424,989.77</b>	<b>4,424,989.77</b>	<b>0.00</b>
<b>06</b>	<b>OBRAS PUBLICAS</b>											
1	Gasto Corriente	1,354,764.54	342,197.62	1,696,962.16	1,655,947.03	41,015.13	1,710,714.59	-54,767.56	-13,752.43	1,710,714.59	1,710,714.59	0.00
2	Gasto Capital	12,739,433.34	-1,572,289.31	11,167,144.03	9,487,566.70	1,679,567.33	9,487,566.70	0.00	1,679,567.33	9,487,566.70	9,487,566.70	0.00
3	Amortización de la Deuda y Otros Pasivo	0.00	0.00	0.00	0.00	0.00	0.00	0.00	0.00	0.00	0.00	0.00
4	Pensiones y Jubilaciones	0.00	0.00	0.00	0.00	0.00	0.00	0.00	0.00	0.00	0.00	0.00
5	Participaciones	0.00	0.00	0.00	0.00	0.00	0.00	0.00	0.00	0.00	0.00	0.00
	<b>SUB TOTAL</b>	<b>14,094,197.88</b>	<b>-1,230,101.69</b>	<b>12,864,096.19</b>	<b>11,143,513.73</b>	<b>1,720,582.46</b>	<b>11,198,281.29</b>	<b>-54,767.56</b>	<b>1,665,814.90</b>	<b>11,198,281.29</b>	<b>11,198,281.29</b>	<b>0.00</b>
<b>07</b>	<b>REGIDURIA</b>											
1	Gasto Corriente	3,118,050.88	299,910.05	3,417,960.93	2,678,476.49	739,484.44	2,804,713.33	-126,238.84	613,247.60	2,804,713.33	2,804,713.33	0.00
2	Gasto Capital	0.00	1,218.00	1,218.00	1,218.00	0.00	1,218.00	0.00	0.00	1,218.00	1,218.00	0.00
3	Amortización de la Deuda y Otros Pasivo	0.00	0.00	0.00	0.00	0.00	0.00	0.00	0.00	0.00	0.00	0.00
4	Pensiones y Jubilaciones	0.00	0.00	0.00	0.00	0.00	0.00	0.00	0.00	0.00	0.00	0.00
5	Participaciones	0.00	0.00	0.00	0.00	0.00	0.00	0.00	0.00	0.00	0.00	0.00
	<b>SUB TOTAL</b>	<b>3,118,050.88</b>	<b>301,128.05</b>	<b>3,419,178.93</b>	<b>2,679,694.49</b>	<b>739,484.44</b>	<b>2,805,931.33</b>	<b>-126,238.84</b>	<b>613,247.60</b>	<b>2,805,931.33</b>	<b>2,805,931.33</b>	<b>0.00</b>



MUNICIPIO DE TINGAMBATO, MICHOACÁN  
ESTADO DEL EJERCICIO DEL PRESUPUESTO DE EGRESOS  
RAMO O DEPENDENCIA / CLASIFICACIÓN ECONOMICA

AL 31 de diciembre de 2020

Cifras expresadas en pesos

IND ICE	Tipo de Gasto		Aprobado	Modificado	Vigente	Comprometido	Disponible para Comprometer	Devengado	Compr No Devengado	Presupuesto Sin Devengar	Ejercido	Pagado	Cuentas por Pagar
<b>08</b>	<b>CONTRALORIA</b>												
1	Gasto Corriente		316,084.54	24,028.66	340,113.20	319,056.61	21,066.39	330,630.17	-11,573.36	9,483.03	330,630.17	330,630.17	0.00
2	Gasto Capital		34,960.00	16,903.52	51,463.52	29,228.52	22,235.00	29,228.52	0.00	22,235.00	29,228.52	29,228.52	0.00
3	Amortización de la Deuda y Otros Pasivo		0.00	0.00	0.00	0.00	0.00	0.00	0.00	0.00	0.00	0.00	0.00
4	Pensiones y Jubilaciones		0.00	0.00	0.00	0.00	0.00	0.00	0.00	0.00	0.00	0.00	0.00
5	Participaciones		0.00	0.00	0.00	0.00	0.00	0.00	0.00	0.00	0.00	0.00	0.00
	SUB TOTAL		350,644.54	40,932.18	391,576.72	348,285.33	43,291.39	359,858.69	-11,573.36	31,718.03	359,858.69	359,858.69	0.00
<b>09</b>	<b>DIF MUNICIPAL</b>												
1	Gasto Corriente		1,262,124.42	305,076.98	1,567,201.40	1,392,224.20	174,977.20	1,441,573.19	-49,348.99	125,628.21	1,441,573.19	1,441,573.19	0.00
2	Gasto Capital		0.00	2,610.00	2,610.00	2,610.00	0.00	2,610.00	0.00	0.00	2,610.00	2,610.00	0.00
3	Amortización de la Deuda y Otros Pasivo		0.00	0.00	0.00	0.00	0.00	0.00	0.00	0.00	0.00	0.00	0.00
4	Pensiones y Jubilaciones		0.00	0.00	0.00	0.00	0.00	0.00	0.00	0.00	0.00	0.00	0.00
5	Participaciones		0.00	0.00	0.00	0.00	0.00	0.00	0.00	0.00	0.00	0.00	0.00
	SUB TOTAL		1,262,124.42	307,686.98	1,569,811.40	1,394,834.20	174,977.20	1,444,183.19	-49,348.99	125,628.21	1,444,183.19	1,444,183.19	0.00
<b>10</b>	<b>DESARROLLO SOCIAL Y RURAL</b>												
1	Gasto Corriente		284,636.98	131,033.49	415,670.47	344,454.80	71,215.67	355,638.74	-11,183.94	60,031.73	355,638.74	355,638.74	0.00
2	Gasto Capital		0.00	754.00	754.00	754.00	0.00	754.00	0.00	0.00	754.00	754.00	0.00
3	Amortización de la Deuda y Otros Pasivo		0.00	0.00	0.00	0.00	0.00	0.00	0.00	0.00	0.00	0.00	0.00
4	Pensiones y Jubilaciones		0.00	0.00	0.00	0.00	0.00	0.00	0.00	0.00	0.00	0.00	0.00
5	Participaciones		0.00	0.00	0.00	0.00	0.00	0.00	0.00	0.00	0.00	0.00	0.00
	SUB TOTAL		284,636.98	131,787.49	416,424.47	345,208.80	71,215.67	356,392.74	-11,183.94	60,031.73	356,392.74	356,392.74	0.00
<b>11</b>	<b>TURISMO</b>												
1	Gasto Corriente		694,389.88	22,074.70	716,464.58	374,729.94	341,734.64	389,132.97	-14,403.03	327,331.61	389,132.97	389,132.97	0.00
2	Gasto Capital		0.00	145.00	145.00	145.00	0.00	145.00	0.00	0.00	145.00	145.00	0.00
3	Amortización de la Deuda y Otros Pasivo		0.00	0.00	0.00	0.00	0.00	0.00	0.00	0.00	0.00	0.00	0.00
4	Pensiones y Jubilaciones		0.00	0.00	0.00	0.00	0.00	0.00	0.00	0.00	0.00	0.00	0.00
5	Participaciones		0.00	0.00	0.00	0.00	0.00	0.00	0.00	0.00	0.00	0.00	0.00
	SUB TOTAL		694,389.88	22,219.70	716,609.58	374,874.94	341,734.64	389,277.97	-14,403.03	327,331.61	389,277.97	389,277.97	0.00
<b>12</b>	<b>COMUNICACION SOCIAL</b>												
1	Gasto Corriente		186,938.08	145,238.65	332,176.73	313,695.51	18,481.22	320,563.35	-6,867.84	11,613.38	320,563.35	320,563.35	0.00
2	Gasto Capital		0.00	145.00	145.00	145.00	0.00	145.00	0.00	0.00	145.00	145.00	0.00
3	Amortización de la Deuda y Otros Pasivo		0.00	0.00	0.00	0.00	0.00	0.00	0.00	0.00	0.00	0.00	0.00
4	Pensiones y Jubilaciones		0.00	0.00	0.00	0.00	0.00	0.00	0.00	0.00	0.00	0.00	0.00
5	Participaciones		0.00	0.00	0.00	0.00	0.00	0.00	0.00	0.00	0.00	0.00	0.00
	SUB TOTAL		186,938.08	145,383.65	332,321.73	313,840.51	18,481.22	320,708.35	-6,867.84	11,613.38	320,708.35	320,708.35	0.00
<b>13</b>	<b>SEGURIDAD PUBLICA</b>												
1	Gasto Corriente		6,602,461.42	2,431,039.58	9,033,501.00	5,010,703.81	4,022,787.19	6,345,208.41	-1,334,504.60	2,888,292.59	6,345,208.41	6,345,208.41	0.00
2	Gasto Capital		0.00	80,336.03	80,336.03	80,336.03	0.00	80,336.03	0.00	0.00	80,336.03	80,336.03	0.00
3	Amortización de la Deuda y Otros Pasivo		0.00	0.00	0.00	0.00	0.00	0.00	0.00	0.00	0.00	0.00	0.00
4	Pensiones y Jubilaciones		0.00	0.00	0.00	0.00	0.00	0.00	0.00	0.00	0.00	0.00	0.00
5	Participaciones		0.00	0.00	0.00	0.00	0.00	0.00	0.00	0.00	0.00	0.00	0.00
	SUB TOTAL		6,602,461.42	2,511,375.61	9,113,837.03	5,091,039.84	4,022,787.19	6,425,544.44	-1,334,504.60	2,888,292.59	6,425,544.44	6,425,544.44	0.00



MUNICIPIO DE TINGAMBATO, MICHOACAN

ESTADO DEL EJERCICIO DEL PRESUPUESTO DE EGRESOS  
RAMO O DEPENDENCIA / CLASIFICACIÓN ECONOMICA



AL 31 de diciembre de 2020

Cifras expresadas en pesos

IND ICE	Tipo de Gasto	Aprobado	Modificado	Vigente	Comprometido	Disponible para Comprometer	Devengado	Compr No Devengado	Presupuesto Sin Devengar	Ejercido	Pagado	Cuentas por Pagar
14	PROTECCION CIVIL											
	Gasto Corriente	863,019.78	1,303,028.75	2,166,046.53	1,957,911.26	208,137.27	2,036,021.52	-78,110.26	130,027.01	2,036,021.52	2,036,021.52	0.00
	Gasto Capital	0.00	26,984.03	26,984.03	26,984.03	0.00	26,984.03	0.00	0.00	26,984.03	26,984.03	0.00
	Amortización de la Deuda y Otros Pasivo	0.00	0.00	0.00	0.00	0.00	0.00	0.00	0.00	0.00	0.00	0.00
	Pensiones y Jubilaciones	0.00	0.00	0.00	0.00	0.00	0.00	0.00	0.00	0.00	0.00	0.00
	Participaciones	0.00	0.00	0.00	0.00	0.00	0.00	0.00	0.00	0.00	0.00	0.00
	SUB TOTAL	863,019.78	1,330,012.78	2,193,032.56	1,984,895.29	208,137.27	2,063,005.55	-78,110.26	130,027.01	2,063,005.55	2,063,005.55	0.00
15	COAPAS											
	Gasto Corriente	772,408.78	18,785.94	791,194.72	650,068.58	141,125.14	659,287.11	-9,218.53	131,907.61	659,287.11	659,287.11	0.00
	Gasto Capital	0.00	217.50	217.50	0.00	217.50	0.00	0.00	217.50	0.00	0.00	0.00
	Amortización de la Deuda y Otros Pasivo	0.00	0.00	0.00	0.00	0.00	0.00	0.00	0.00	0.00	0.00	0.00
	Pensiones y Jubilaciones	0.00	0.00	0.00	0.00	0.00	0.00	0.00	0.00	0.00	0.00	0.00
	Participaciones	0.00	0.00	0.00	0.00	0.00	0.00	0.00	0.00	0.00	0.00	0.00
	SUB TOTAL	772,408.78	19,003.44	791,412.22	650,068.58	141,343.64	659,287.11	-9,218.53	132,125.11	659,287.11	659,287.11	0.00
16	CULTURA Y DEPORTE											
	Gasto Corriente	316,367.68	21,123.50	337,491.18	250,694.41	86,796.77	149,954.85	100,739.56	187,536.33	149,954.85	149,954.85	0.00
	Gasto Capital	0.00	0.00	0.00	0.00	0.00	0.00	0.00	0.00	0.00	0.00	0.00
	Amortización de la Deuda y Otros Pasivo	0.00	0.00	0.00	0.00	0.00	0.00	0.00	0.00	0.00	0.00	0.00
	Pensiones y Jubilaciones	0.00	0.00	0.00	0.00	0.00	0.00	0.00	0.00	0.00	0.00	0.00
	Participaciones	0.00	0.00	0.00	0.00	0.00	0.00	0.00	0.00	0.00	0.00	0.00
	SUB TOTAL	316,367.68	21,123.50	337,491.18	250,694.41	86,796.77	149,954.85	100,739.56	187,536.33	149,954.85	149,954.85	0.00
17	ADQUISICIONES											
	Gasto Corriente	150,510.12	105,186.08	255,696.20	183,242.03	72,454.17	188,459.71	-5,217.68	67,236.49	67,236.49	188,459.71	0.00
	Gasto Capital	0.00	0.00	0.00	0.00	0.00	0.00	0.00	0.00	0.00	0.00	0.00
	Amortización de la Deuda y Otros Pasivo	0.00	0.00	0.00	0.00	0.00	0.00	0.00	0.00	0.00	0.00	0.00
	Pensiones y Jubilaciones	0.00	0.00	0.00	0.00	0.00	0.00	0.00	0.00	0.00	0.00	0.00
	Participaciones	0.00	0.00	0.00	0.00	0.00	0.00	0.00	0.00	0.00	0.00	0.00
	SUB TOTAL	150,510.12	105,186.08	255,696.20	183,242.03	72,454.17	188,459.71	-5,217.68	67,236.49	67,236.49	188,459.71	0.00
	<b>TOTAL</b>	<b>42,523,125.56</b>	<b>5,686,966.48</b>	<b>48,180,092.01</b>	<b>34,127,067.20</b>	<b>14,063,004.81</b>	<b>35,661,551.41</b>	<b>-1,734,464.21</b>	<b>12,328,540.60</b>	<b>35,661,551.41</b>	<b>35,661,551.41</b>	<b>0.00</b>



H. AYUNTAMIENTO  
TINGAMBATO, MICH.  
PRESIDENCIA MUNICIPAL  
2018-2021

C. NELSON VILLEGAS FIGUEROA  
PRESIDENTE MUNICIPAL



H. AYUNTAMIENTO  
TINGAMBATO, MICH.  
TESORERIA MUNICIPAL  
2018-2021

C. JUAN HERNANDEZ WELCHOR  
TESORERO MUNICIPAL



H. AYUNTAMIENTO  
TINGAMBATO, MICH.  
CONTRALORIA MUNICIPAL  
2018-2021

LIC. MAURICIO MALDONADO  
CONTRALOR





MUNICIPIO DE TINGAMBATO, MICHOACÁN  
ESTADO DEL EJERCICIO DEL PRESUPUESTO POR ENTE PÚBLICO/  
CLASIFICACIÓN ECONÓMICA / CAPÍTULO DEL GASTO



AL 31 de diciembre de 2020

Cifras expresadas en pesos

Capítulo del Gasto	Aprobado	Modificado	Vigente	Comprometido	Disp para Comprometer	Devengado	Compr No Devengado	Presupuesto Sin Devengar	Ejercido	Pagado	Cuentas por pagar
<b>1 GASTO CORRIENTE</b>											
1000 Servicios personales	11,788,972.46	719,372.90	12,508,345.36	12,508,345.36	0.00	14,242,809.57	-1,734,464.21	-1,734,464.21	14,242,809.57	14,242,809.57	0.00
2000 Materiales y Suministros	5,861,304.00	3,071,657.69	8,932,961.69	5,531,438.21	3,401,523.48	5,531,438.21	0.00	3,401,523.48	5,531,438.21	5,531,438.21	0.00
3000 Servicios Generales	11,154,815.78	2,033,228.32	13,188,044.08	4,743,766.58	8,444,277.50	4,743,766.58	0.00	8,444,277.50	4,743,766.58	4,743,766.58	0.00
4000 Transferencias, Asignaciones, Subsidios y Otras Ayudas	0.00	0.00	0.00	0.00	0.00	0.00	0.00	0.00	0.00	1,590,964.97	0.00
Subtotal	29,593,292.22	7,029,572.88	36,612,865.10	24,374,515.12	12,238,349.98	26,108,979.33	-1,734,464.21	10,503,885.77	26,108,979.33	26,108,979.33	0.00
<b>2 GASTO CAPITAL</b>											
5000 Bienes Muebles, Inmuebles e Intangibles	0.00	0.00	0.00	0.00	0.00	0.00	0.00	0.00	0.00	257,786.38	0.00
6000 Inversión Pública	12,747,833.34	-1,564,951.81	11,182,881.53	9,484,783.70	1,688,097.83	9,484,783.70	0.00	1,688,097.83	9,484,783.70	9,484,783.70	0.00
7000 Inversiones Financieras y Otras Provisiones	0.00	0.00	0.00	0.00	0.00	0.00	0.00	0.00	0.00	0.00	0.00
8000 Participaciones y Aportaciones	0.00	0.00	0.00	0.00	0.00	0.00	0.00	0.00	0.00	0.00	0.00
Subtotal	12,839,833.34	-1,362,606.43	11,577,226.91	9,752,572.08	1,824,654.83	9,752,572.08	0.00	1,824,654.83	9,752,572.08	9,752,572.08	0.00
<b>3 AMORTIZACIÓN DE LA DEUDA Y DISMINUCIÓN DE PASIVOS</b>											
9000 Deuda Pública	0.00	0.00	0.00	0.00	0.00	0.00	0.00	0.00	0.00	0.00	0.00
Subtotal	0.00	0.00	0.00	0.00	0.00	0.00	0.00	0.00	0.00	0.00	0.00
Total	42,523,125.56	5,666,966.45	48,190,092.01	34,127,087.20	14,063,004.81	35,861,551.41	-1,734,464.21	12,328,540.60	35,861,551.41	35,861,551.41	0.00



H. AYUNTAMIENTO  
TINGAMBATO, MICH.  
PRESIDENCIA MUNICIPAL  
2018-2021

C. NELSON VILLEGAS FIGUEROA  
PRESIDENTE MUNICIPAL



H. AYUNTAMIENTO  
TINGAMBATO, MICH.  
SINDICATURA MUNICIPAL  
2018-2021

C. OFELIA MEDINA HERNANDEZ  
SINDICO



AYUNTAMIENTO CONSTITUCIONAL  
TINGAMBATO, MICH.  
TESORERIA MUNICIPAL  
2018 - 2021

C. JUAN HERNANDEZ MELCHOR  
TESORERO MUNICIPAL



M. AYUNTAMIENTO  
TINGAMBATO, MICH.  
CONTRALORIA MUNICIPAL  
2018-2021

LIC. MAURICIO MALDONADO  
CONTRALOR



MUNICIPIO DE TINGAMBATO, MICHOACÁN  
ESTADO DEL EJERCICIO DEL PRESUPUESTO DE EGRESOS  
POR FUNCION



AL 31 de diciembre de 2020

Cifras expresadas en pesos

ÍNDICE	Tipo de Gasto	Aprobado	Modificado	Vigente	Comprometido	Disponibil para comprometer	Devengado	Compr No Devengado	Presupuesto Sin Devengar	Ejercido	Pagado	Cuentas por Pagar
01	PRESIDENCIA MUNICIPAL	2,403,811.28	800,713.57	3,204,524.85	2,520,593.15	863,931.70	2,500,963.34	19,629.81	703,561.51	2,500,963.34	2,500,963.34	0.00
02	SINDICATURA	763,149.12	129,201.23	892,350.35	759,931.13	132,419.22	790,985.98	-31,054.85	101,364.37	790,985.98	790,985.98	0.00
03	SECRETARIA MUNICIPAL	1,197,754.90	82,596.97	1,280,351.87	594,245.19	686,106.68	616,114.87	-21,869.68	664,237.00	616,114.87	616,114.87	0.00
04	TESORERIA	1,112,766.18	360,497.29	1,473,263.47	1,127,117.60	346,145.87	1,165,916.23	-38,798.63	307,347.24	1,165,916.23	1,165,916.23	0.00
05	OFICIALIA MAYOR	8,349,893.64	586,523.62	8,936,417.26	4,363,311.98	4,573,105.28	4,424,989.77	-81,677.79	4,511,427.49	4,424,989.77	4,424,989.77	0.00
06	OBRAS PUBLICAS	14,094,197.88	-1,230,101.69	12,864,096.19	11,143,513.73	1,720,582.46	11,198,281.29	-54,767.56	1,663,814.90	11,198,281.29	11,198,281.29	0.00
07	REGIDURIA	3,118,050.88	301,128.05	3,419,178.93	2,679,694.49	739,484.44	2,805,931.33	-126,236.84	613,247.60	2,805,931.33	2,805,931.33	0.00
08	CONTRALORIA	350,644.54	40,932.18	391,576.72	348,285.33	43,291.39	359,858.69	-11,573.36	31,718.03	359,858.69	359,858.69	0.00
09	DIF MUNICIPAL	1,262,124.42	307,686.88	1,569,811.40	1,394,834.20	174,977.20	1,444,183.19	-49,348.99	125,626.21	1,444,183.19	1,444,183.19	0.00
10	DESARROLLO SOCIAL Y RURAL	284,635.98	131,787.49	416,424.47	345,208.80	71,215.67	356,392.74	-11,183.94	60,031.73	356,392.74	356,392.74	0.00
11	TURISMO	694,389.89	22,219.70	716,609.59	374,874.94	341,734.64	369,277.97	-14,403.03	327,331.61	369,277.97	369,277.97	0.00
12	COMUNICACION SOCIAL	186,938.08	145,383.65	332,321.73	313,840.51	18,481.22	320,708.35	-8,887.84	11,813.38	320,708.35	320,708.35	0.00
13	SEGURIDAD PUBLICA	6,602,461.42	2,511,375.61	9,113,837.03	5,091,039.64	4,022,797.19	6,425,544.44	-1,334,504.60	2,668,292.59	6,425,544.44	6,425,544.44	0.00
14	PROTECCION CIVIL	863,019.78	1,330,012.78	2,193,032.56	1,984,895.29	208,137.27	2,063,005.55	-78,110.26	130,027.01	2,063,005.55	2,063,005.55	0.00
15	COAFAS	772,408.78	19,003.44	791,412.22	650,088.58	141,343.64	659,287.11	-9,218.53	132,125.11	659,287.11	659,287.11	0.00
16	CULTURA Y DEPORTE	316,387.68	21,123.50	337,491.18	250,694.41	86,796.77	149,954.85	100,739.56	187,536.33	149,954.85	149,954.85	0.00
17	ADQUISICIONES	150,510.12	105,186.08	255,696.20	183,242.03	72,454.17	188,459.71	-5,217.68	67,236.49	188,459.71	188,459.71	0.00
	TOTAL	42,523,125.56	5,666,966.45	48,190,092.01	34,127,087.20	14,063,004.81	35,861,551.41	-1,734,464.21	12,328,540.60	35,861,551.41	35,861,551.41	0.00



H. AYUNTAMIENTO  
TINGAMBATO, MICH.  
PRESIDENCIA MUNICIPAL  
2018-2021

C. NELSAY VILLEGAS FIGUEROA  
PRESIDENTE MUNICIPAL



H. AYUNTAMIENTO  
TINGAMBATO, MICH.  
SINDICATURA MUNICIPAL  
2018-2021

C. OFELIA MEDINA HERNANDEZ  
SINDICO



H. AYUNTAMIENTO  
TINGAMBATO, MICH.  
TESORERIA MUNICIPAL  
2018-2021

C. JUAN HERNANDEZ MELCHOR  
TESORERO MUNICIPAL



H. AYUNTAMIENTO  
TINGAMBATO, MICH.  
CONTRALORIA MUNICIPAL  
2018-2021

LIC. MAURICIO MALDONADO MALDONADO  
CONTRALOR



MUNICIPIO DE TINGAMBATO, MICHOACAN

ESTADO DEL EJERCICIO DEL PRESUPUESTO POR ENTE PÚBLICO/CLASIFICACIÓN FUENTE DE  
M 6. ESTADO DEL EJERCICIO DEL PRESUPUESTO POR ENTE PÚBLICO/CLASIFICACIÓN FUENTE DE  
FINANCIAMIENTO



ÍNDICE	Tipo de Gasto	Aprobado	Modificado	Vigente	Cifras expresadas en pesos					Ejercido	Pagado	Cuentas por Pagar
					Comprometido	Disponible para comprometer	Devengado	Compr No Devengado	Presupuesto Sin Devengar			
1	Recursos Fiscales	0.00	0.00	0.00	0.00	0.00	0.00	0.00	0.00	0.00	0.00	0.00
2	Financiamientos Internos	0.00	0.00	0.00	0.00	0.00	0.00	0.00	0.00	0.00	0.00	0.00
3	Financiamientos Externos	0.00	0.00	0.00	0.00	0.00	0.00	0.00	0.00	0.00	0.00	0.00
4	Ingresos Proprios	0.00	0.00	0.00	0.00	0.00	0.00	0.00	0.00	0.00	0.00	0.00
5	Recursos Federales	0.00	0.00	0.00	0.00	0.00	0.00	0.00	0.00	0.00	0.00	0.00
6	Recursos Estatales	0.00	0.00	0.00	0.00	0.00	0.00	0.00	0.00	0.00	0.00	0.00
7	Sumas	42,523,125.56	5,666,966.45	48,190,092.01	34,127,087.20	14,063,004.81	35,861,551.41	-1,734,464.21	12,328,540.60	35,861,551.41	35,861,551.41	0.00



H. AYUNTAMIENTO  
TINGAMBATO, MICH.  
PRESIDENCIA MUNICIPAL  
2018-2021

C. NELSON VILLEGAS FIGUEROA  
PRESIDENTE MUNICIPAL



H. AYUNTAMIENTO  
TINGAMBATO, MICH.  
TESORERÍA MUNICIPAL  
2018 - 2021

C. JUAN HERNANDEZ WELCHOR  
TESORERO MUNICIPAL



H. AYUNTAMIENTO  
TINGAMBATO, MICH.  
CONTROLORIA MUNICIPAL  
2018-2021

LIC. MAURICIO MALDONADO  
CONTRALOR

**04 ESTADOS  
PRESUPUESTALES  
DE EGRESOS INF  
ADMINISTRATIVOS**



MUNICIPIO DE TINGAMBATO, MICHOACÁN  
ESTADO DEL EJERCICIO DEL PRESUPUESTO DE EGRESOS  
RAMO O DEPENDENCIA / CLASIFICACIÓN ECONOMICA



AL 31 de diciembre de 2020

Cifras expresadas en pesos

IND ICE	Tipo de Gasto	Aprobado	Modificado	Vigente	Comprometido	Disponible para Comprometer	Devengado	Compr No Devengado	Presupuesto Sin Devengar	Ejercido	Pagado	Cuentas por Pagar
<b>01</b>	<b>PRESIDENCIA MUNICIPAL</b>											
1	Gasto Corriente	2,378,371.28	789,075.07	3,177,446.35	2,514,112.15	663,334.20	2,484,482.34	19,629.81	662,964.01	2,484,482.34	2,484,482.34	0.00
2	Gasto de Capital	25,440.00	1,638.50	27,078.50	6,481.00	20,597.50	6,481.00	0.00	20,597.50	6,481.00	6,481.00	0.00
3	Amortización de la Deuda y Otros Pasivo	0.00	0.00	0.00	0.00	0.00	0.00	0.00	0.00	0.00	0.00	0.00
4	Pensiones y Jubilaciones	0.00	0.00	0.00	0.00	0.00	0.00	0.00	0.00	0.00	0.00	0.00
5	Participaciones	0.00	0.00	0.00	0.00	0.00	0.00	0.00	0.00	0.00	0.00	0.00
	<b>SUB TOTAL</b>	<b>2,403,811.28</b>	<b>800,713.57</b>	<b>3,204,524.85</b>	<b>2,520,593.15</b>	<b>663,334.20</b>	<b>2,500,963.34</b>	<b>19,629.81</b>	<b>703,561.51</b>	<b>2,500,963.34</b>	<b>2,500,963.34</b>	<b>0.00</b>
<b>02</b>	<b>SINDICATURA</b>											
1	Gasto Corriente	763,149.12	128,070.23	891,219.35	758,800.13	132,419.22	789,854.98	-31,054.85	101,364.37	789,854.98	789,854.98	0.00
2	Gasto Capital	0.00	1,131.00	1,131.00	1,131.00	0.00	1,131.00	0.00	0.00	1,131.00	1,131.00	0.00
3	Amortización de la Deuda y Otros Pasivo	0.00	0.00	0.00	0.00	0.00	0.00	0.00	0.00	0.00	0.00	0.00
4	Pensiones y Jubilaciones	0.00	0.00	0.00	0.00	0.00	0.00	0.00	0.00	0.00	0.00	0.00
5	Participaciones	0.00	0.00	0.00	0.00	0.00	0.00	0.00	0.00	0.00	0.00	0.00
	<b>SUB TOTAL</b>	<b>763,149.12</b>	<b>129,201.23</b>	<b>892,350.35</b>	<b>759,931.13</b>	<b>132,419.22</b>	<b>790,985.98</b>	<b>-31,054.85</b>	<b>101,364.37</b>	<b>790,985.98</b>	<b>790,985.98</b>	<b>0.00</b>
<b>03</b>	<b>SECRETARIA MUNICIPAL</b>											
1	Gasto Corriente	1,197,754.90	65,017.17	1,262,772.07	576,665.39	686,106.68	598,535.07	-21,869.68	664,237.00	598,535.07	598,535.07	0.00
2	Gasto Capital	0.00	17,579.80	17,579.80	17,579.80	0.00	17,579.80	0.00	0.00	17,579.80	17,579.80	0.00
3	Amortización de la Deuda y Otros Pasivo	0.00	0.00	0.00	0.00	0.00	0.00	0.00	0.00	0.00	0.00	0.00
4	Pensiones y Jubilaciones	0.00	0.00	0.00	0.00	0.00	0.00	0.00	0.00	0.00	0.00	0.00
5	Participaciones	0.00	0.00	0.00	0.00	0.00	0.00	0.00	0.00	0.00	0.00	0.00
	<b>SUB TOTAL</b>	<b>1,197,754.90</b>	<b>82,596.97</b>	<b>1,280,351.87</b>	<b>594,245.19</b>	<b>686,106.68</b>	<b>616,114.87</b>	<b>-21,869.68</b>	<b>664,237.00</b>	<b>616,114.87</b>	<b>616,114.87</b>	<b>0.00</b>
<b>04</b>	<b>TESORERIA</b>											
1	Gasto Corriente	998,766.18	302,728.79	1,301,494.97	1,030,986.60	270,508.37	1,069,785.23	-38,798.63	231,709.74	1,069,785.23	1,069,785.23	0.00
2	Gasto Capital	114,000.00	57,768.50	171,768.50	96,131.00	75,637.50	96,131.00	0.00	75,637.50	96,131.00	96,131.00	0.00
3	Amortización de la Deuda y Otros Pasivo	0.00	0.00	0.00	0.00	0.00	0.00	0.00	0.00	0.00	0.00	0.00
4	Pensiones y Jubilaciones	0.00	0.00	0.00	0.00	0.00	0.00	0.00	0.00	0.00	0.00	0.00
5	Participaciones	0.00	0.00	0.00	0.00	0.00	0.00	0.00	0.00	0.00	0.00	0.00
	<b>SUB TOTAL</b>	<b>1,112,766.18</b>	<b>360,497.29</b>	<b>1,473,263.47</b>	<b>1,127,117.60</b>	<b>346,145.87</b>	<b>1,165,916.23</b>	<b>-38,798.63</b>	<b>307,347.24</b>	<b>1,165,916.23</b>	<b>1,165,916.23</b>	<b>0.00</b>
<b>05</b>	<b>OFICIALIA MAYOR</b>											
1	Gasto Corriente	8,323,493.64	584,261.62	8,907,755.26	4,361,049.98	4,546,705.28	4,422,727.77	-61,677.79	4,485,027.49	4,422,727.77	4,422,727.77	0.00
2	Gasto Capital	26,400.00	2,262.00	28,662.00	2,262.00	26,400.00	2,262.00	0.00	26,400.00	2,262.00	2,262.00	0.00
3	Amortización de la Deuda y Otros Pasivo	0.00	0.00	0.00	0.00	0.00	0.00	0.00	0.00	0.00	0.00	0.00
4	Pensiones y Jubilaciones	0.00	0.00	0.00	0.00	0.00	0.00	0.00	0.00	0.00	0.00	0.00
5	Participaciones	0.00	0.00	0.00	0.00	0.00	0.00	0.00	0.00	0.00	0.00	0.00
	<b>SUB TOTAL</b>	<b>8,349,893.64</b>	<b>586,523.62</b>	<b>9,936,417.26</b>	<b>4,363,311.98</b>	<b>4,573,105.28</b>	<b>4,424,989.77</b>	<b>-61,677.79</b>	<b>4,511,427.49</b>	<b>4,424,989.77</b>	<b>4,424,989.77</b>	<b>0.00</b>
<b>06</b>	<b>OBRAS PUBLICAS</b>											
1	Gasto Corriente	1,354,764.54	342,197.62	1,696,962.16	1,655,947.03	41,015.13	1,710,714.59	-54,767.56	-13,752.43	1,710,714.59	1,710,714.59	0.00
2	Gasto Capital	12,739,493.34	-1,572,289.31	11,167,134.03	9,487,566.70	1,679,567.33	9,487,566.70	0.00	1,679,567.33	9,487,566.70	9,487,566.70	0.00
3	Amortización de la Deuda y Otros Pasivo	0.00	0.00	0.00	0.00	0.00	0.00	0.00	0.00	0.00	0.00	0.00
4	Pensiones y Jubilaciones	0.00	0.00	0.00	0.00	0.00	0.00	0.00	0.00	0.00	0.00	0.00
5	Participaciones	0.00	0.00	0.00	0.00	0.00	0.00	0.00	0.00	0.00	0.00	0.00
	<b>SUB TOTAL</b>	<b>14,094,197.88</b>	<b>-1,230,101.69</b>	<b>12,864,096.19</b>	<b>11,143,513.73</b>	<b>1,720,582.46</b>	<b>11,198,281.29</b>	<b>-54,767.56</b>	<b>1,665,814.90</b>	<b>11,198,281.29</b>	<b>11,198,281.29</b>	<b>0.00</b>
<b>07</b>	<b>REGIDURIA</b>											
1	Gasto Corriente	3,118,050.88	299,910.05	3,417,960.93	2,678,476.49	739,484.44	2,804,713.33	-126,236.84	613,247.60	2,804,713.33	2,804,713.33	0.00
2	Gasto Capital	0.00	1,218.00	1,218.00	1,218.00	0.00	1,218.00	0.00	0.00	1,218.00	1,218.00	0.00
3	Amortización de la Deuda y Otros Pasivo	0.00	0.00	0.00	0.00	0.00	0.00	0.00	0.00	0.00	0.00	0.00
4	Pensiones y Jubilaciones	0.00	0.00	0.00	0.00	0.00	0.00	0.00	0.00	0.00	0.00	0.00
5	Participaciones	0.00	0.00	0.00	0.00	0.00	0.00	0.00	0.00	0.00	0.00	0.00
	<b>SUB TOTAL</b>	<b>3,118,050.88</b>	<b>301,128.05</b>	<b>3,419,178.93</b>	<b>2,679,694.49</b>	<b>739,484.44</b>	<b>2,805,931.33</b>	<b>-126,236.84</b>	<b>613,247.60</b>	<b>2,805,931.33</b>	<b>2,805,931.33</b>	<b>0.00</b>



MUNICIPIO DE TINGAMBATO, MICHOACAN  
ESTADO DEL EJERCICIO DEL PRESUPUESTO DE EGRESOS  
RAMO O DEPENDENCIA / CLASIFICACIÓN ECONOMICA  
AL 31 de diciembre de 2020



IND ICE	Tipo de Gasto	Aprobado	Modificado	Vigente	Comprometido	Disponible para comprometer	Devengado	Compr No Devengado	Presupuesto Sin Devengar	Ejercido	Pagado	Cuentas por Pagar
<b>Cifras expresadas en pesos</b>												
<b>08 CONTRALORIA</b>												
1	Gasto Corriente	316,084.54	24,028.66	340,113.20	319,056.81	21,056.39	330,630.17	-11,573.36	9,483.03	330,630.17	330,630.17	0.00
2	Gasto Capital	34,560.00	16,903.52	51,463.52	29,228.52	22,235.00	29,228.52	0.00	22,235.00	29,228.52	29,228.52	0.00
3	Amortización de la Deuda y Otros Pasivo	0.00	0.00	0.00	0.00	0.00	0.00	0.00	0.00	0.00	0.00	0.00
4	Pensiones y Jubilaciones	0.00	0.00	0.00	0.00	0.00	0.00	0.00	0.00	0.00	0.00	0.00
5	Participaciones	0.00	0.00	0.00	0.00	0.00	0.00	0.00	0.00	0.00	0.00	0.00
	<b>SUB TOTAL</b>	<b>350,644.54</b>	<b>40,932.18</b>	<b>391,576.72</b>	<b>348,285.33</b>	<b>43,291.39</b>	<b>359,858.69</b>	<b>-11,573.36</b>	<b>31,718.03</b>	<b>359,858.69</b>	<b>359,858.69</b>	<b>0.00</b>
<b>09 DIF MUNICIPAL</b>												
1	Gasto Corriente	1,262,124.42	305,076.98	1,567,201.40	1,392,224.20	174,977.20	1,441,573.19	-49,348.99	125,628.21	1,441,573.19	1,441,573.19	0.00
2	Gasto Capital	0.00	2,610.00	2,610.00	2,610.00	0.00	2,610.00	0.00	0.00	2,610.00	2,610.00	0.00
3	Amortización de la Duda y Otros Pasivo	0.00	0.00	0.00	0.00	0.00	0.00	0.00	0.00	0.00	0.00	0.00
4	Pensiones y Jubilaciones	0.00	0.00	0.00	0.00	0.00	0.00	0.00	0.00	0.00	0.00	0.00
5	Participaciones	0.00	0.00	0.00	0.00	0.00	0.00	0.00	0.00	0.00	0.00	0.00
	<b>SUB TOTAL</b>	<b>1,262,124.42</b>	<b>307,686.98</b>	<b>1,569,811.40</b>	<b>1,394,834.20</b>	<b>174,977.20</b>	<b>1,444,183.19</b>	<b>-49,348.99</b>	<b>125,628.21</b>	<b>1,444,183.19</b>	<b>1,444,183.19</b>	<b>0.00</b>
<b>10 DESARROLLO SOCIAL Y RURAL</b>												
1	Gasto Corriente	284,636.98	131,033.48	415,670.47	344,454.80	71,215.67	355,638.74	-11,183.94	60,031.73	355,638.74	355,638.74	0.00
2	Gasto Capital	0.00	754.00	754.00	754.00	0.00	754.00	0.00	0.00	754.00	754.00	0.00
3	Amortización de la Duda y Otros Pasivo	0.00	0.00	0.00	0.00	0.00	0.00	0.00	0.00	0.00	0.00	0.00
4	Pensiones y Jubilaciones	0.00	0.00	0.00	0.00	0.00	0.00	0.00	0.00	0.00	0.00	0.00
5	Participaciones	0.00	0.00	0.00	0.00	0.00	0.00	0.00	0.00	0.00	0.00	0.00
	<b>SUB TOTAL</b>	<b>284,636.98</b>	<b>131,787.48</b>	<b>416,424.47</b>	<b>345,208.80</b>	<b>71,215.67</b>	<b>356,392.74</b>	<b>-11,183.94</b>	<b>60,031.73</b>	<b>356,392.74</b>	<b>356,392.74</b>	<b>0.00</b>
<b>11 TURISMO</b>												
1	Gasto Corriente	694,389.88	22,074.70	716,464.58	374,729.94	341,734.64	389,132.97	-14,403.03	327,331.61	389,132.97	389,132.97	0.00
2	Gasto Capital	0.00	145.00	145.00	145.00	0.00	145.00	0.00	0.00	145.00	145.00	0.00
3	Amortización de la Duda y Otros Pasivo	0.00	0.00	0.00	0.00	0.00	0.00	0.00	0.00	0.00	0.00	0.00
4	Pensiones y Jubilaciones	0.00	0.00	0.00	0.00	0.00	0.00	0.00	0.00	0.00	0.00	0.00
5	Participaciones	0.00	0.00	0.00	0.00	0.00	0.00	0.00	0.00	0.00	0.00	0.00
	<b>SUB TOTAL</b>	<b>694,389.88</b>	<b>22,219.70</b>	<b>716,609.58</b>	<b>374,874.94</b>	<b>341,734.64</b>	<b>389,277.97</b>	<b>-14,403.03</b>	<b>327,331.61</b>	<b>389,277.97</b>	<b>389,277.97</b>	<b>0.00</b>
<b>12 COMUNICACION SOCIAL</b>												
1	Gasto Corriente	186,938.08	145,238.65	332,176.73	313,695.51	18,481.22	320,593.35	-6,867.84	11,613.38	320,593.35	320,593.35	0.00
2	Gasto Capital	0.00	145.00	145.00	145.00	0.00	145.00	0.00	0.00	145.00	145.00	0.00
3	Amortización de la Duda y Otros Pasivo	0.00	0.00	0.00	0.00	0.00	0.00	0.00	0.00	0.00	0.00	0.00
4	Pensiones y Jubilaciones	0.00	0.00	0.00	0.00	0.00	0.00	0.00	0.00	0.00	0.00	0.00
5	Participaciones	0.00	0.00	0.00	0.00	0.00	0.00	0.00	0.00	0.00	0.00	0.00
	<b>SUB TOTAL</b>	<b>186,938.08</b>	<b>145,383.65</b>	<b>332,321.73</b>	<b>313,840.51</b>	<b>18,481.22</b>	<b>320,708.35</b>	<b>-6,867.84</b>	<b>11,613.38</b>	<b>320,708.35</b>	<b>320,708.35</b>	<b>0.00</b>
<b>13 SEGURIDAD PUBLICA</b>												
1	Gasto Corriente	6,602,461.42	2,431,039.58	9,033,501.00	5,010,703.81	4,022,797.19	6,345,208.41	-1,334,504.60	2,688,292.59	6,345,208.41	6,345,208.41	0.00
2	Gasto Capital	0.00	80,336.03	80,336.03	80,336.03	0.00	80,336.03	0.00	0.00	80,336.03	80,336.03	0.00
3	Amortización de la Duda y Otros Pasivo	0.00	0.00	0.00	0.00	0.00	0.00	0.00	0.00	0.00	0.00	0.00
4	Pensiones y Jubilaciones	0.00	0.00	0.00	0.00	0.00	0.00	0.00	0.00	0.00	0.00	0.00
5	Participaciones	0.00	0.00	0.00	0.00	0.00	0.00	0.00	0.00	0.00	0.00	0.00
	<b>SUB TOTAL</b>	<b>6,602,461.42</b>	<b>2,511,375.61</b>	<b>9,113,837.03</b>	<b>5,091,039.84</b>	<b>4,022,797.19</b>	<b>6,425,544.44</b>	<b>-1,334,504.60</b>	<b>2,688,292.59</b>	<b>6,425,544.44</b>	<b>6,425,544.44</b>	<b>0.00</b>



MUNICIPIO DE TINGAMBATO, MICHOACAN  
ESTADO DEL EJERCICIO DEL PRESUPUESTO DE EGRESOS  
RAMO O DEPENDENCIA / CLASIFICACIÓN ECONOMICA  
AL 31 de diciembre de 2020



IND ICE	Tipo de Gasto	Aprobado	Modificado	Vigente	Comprometido	Disponibile para Comprometer	Devengado	Compr No Devengado	Presupuesto Sin Devengar	Ejercido	Pagado	Cuentas por Pagar
14	PROTECCION CIVIL											
	Gasto Corriente	863,019.78	1,303,028.75	2,166,048.53	1,957,911.26	208,137.27	2,036,021.52	-78,110.26	130,027.01	2,036,021.52	2,036,021.52	0.00
	Gasto Capital	0.00	26,984.03	26,984.03	26,984.03	0.00	26,984.03	0.00	0.00	26,984.03	26,984.03	0.00
	Amortización de la Deuda y Otros pasivo	0.00	0.00	0.00	0.00	0.00	0.00	0.00	0.00	0.00	0.00	0.00
	Pensiones y Jubilaciones	0.00	0.00	0.00	0.00	0.00	0.00	0.00	0.00	0.00	0.00	0.00
	Participaciones	0.00	0.00	0.00	0.00	0.00	0.00	0.00	0.00	0.00	0.00	0.00
	SUB TOTAL	863,019.78	1,330,012.78	2,193,032.56	1,984,895.29	208,137.27	2,063,005.55	-78,110.26	130,027.01	2,063,005.55	2,063,005.55	0.00
15	COAPAS											
	Gasto Corriente	772,408.78	18,765.94	791,194.72	650,088.58	141,126.14	659,287.11	-9,218.53	131,907.61	659,287.11	659,287.11	0.00
	Gasto Capital	0.00	217.50	217.50	0.00	217.50	0.00	0.00	217.50	0.00	0.00	0.00
	Amortización de la Deuda y Otros pasivo	0.00	0.00	0.00	0.00	0.00	0.00	0.00	0.00	0.00	0.00	0.00
	Pensiones y Jubilaciones	0.00	0.00	0.00	0.00	0.00	0.00	0.00	0.00	0.00	0.00	0.00
	Participaciones	0.00	0.00	0.00	0.00	0.00	0.00	0.00	0.00	0.00	0.00	0.00
	SUBTOTAL	772,408.78	19,003.44	791,412.22	650,088.58	141,343.64	659,287.11	-9,218.53	132,125.11	659,287.11	659,287.11	0.00
16	CULTURA Y DEPORTE											
	Gasto Corriente	316,367.68	21,123.50	337,491.18	250,694.41	86,796.77	149,954.85	100,739.56	187,536.33	149,954.85	149,954.85	0.00
	Gasto Capital	0.00	0.00	0.00	0.00	0.00	0.00	0.00	0.00	0.00	0.00	0.00
	Amortización de la Deuda y Otros pasivo	0.00	0.00	0.00	0.00	0.00	0.00	0.00	0.00	0.00	0.00	0.00
	Pensiones y Jubilaciones	0.00	0.00	0.00	0.00	0.00	0.00	0.00	0.00	0.00	0.00	0.00
	Participaciones	0.00	0.00	0.00	0.00	0.00	0.00	0.00	0.00	0.00	0.00	0.00
	SUBTOTAL	316,367.68	21,123.50	337,491.18	250,694.41	86,796.77	149,954.85	100,739.56	187,536.33	149,954.85	149,954.85	0.00
17	ADQUISICIONES											
	Gasto Corriente	150,510.12	105,186.08	255,696.20	183,242.03	72,454.17	188,459.71	-5,217.68	67,236.49	188,459.71	188,459.71	0.00
	Gasto Capital	0.00	0.00	0.00	0.00	0.00	0.00	0.00	0.00	0.00	0.00	0.00
	Amortización de la Deuda y Otros pasivo	0.00	0.00	0.00	0.00	0.00	0.00	0.00	0.00	0.00	0.00	0.00
	Pensiones y Jubilaciones	0.00	0.00	0.00	0.00	0.00	0.00	0.00	0.00	0.00	0.00	0.00
	Participaciones	0.00	0.00	0.00	0.00	0.00	0.00	0.00	0.00	0.00	0.00	0.00
	SUBTOTAL	150,510.12	105,186.08	255,696.20	183,242.03	72,454.17	188,459.71	-5,217.68	67,236.49	188,459.71	188,459.71	0.00
	<b>TOTAL</b>	<b>42,523,125.56</b>	<b>5,866,866.48</b>	<b>49,150,322.06</b>	<b>34,127,087.20</b>	<b>14,063,004.81</b>	<b>35,861,551.41</b>	<b>-1,734,464.21</b>	<b>12,328,640.60</b>	<b>35,861,551.41</b>	<b>35,861,551.41</b>	<b>0.00</b>



H. AYUNTAMIENTO  
TINGAMBATO, MICH.  
PRESIDENCIA MUNICIPAL  
2018-2021

C. NELSON WILLEGAS FIGUEROA  
PRESIDENTE MUNICIPAL



H. AYUNTAMIENTO  
TINGAMBATO, MICH.  
SINDICATURA MUNICIPAL  
2018-2021

C. OFELIA MEDINA HERNANDEZ  
SINDICO



TINGAMBATO, MICH.  
TESORERIA MUNICIPAL  
2018 - 2021

C. JUAN HERNANDEZ MELOHOR  
TESORERO MUNICIPAL

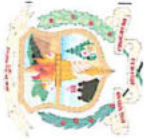


H. AYUNTAMIENTO  
TINGAMBATO, MICH.  
CONTRALORIA MUNICIPAL  
2018-2021

LIC. MAURICIO MALDONADO  
CONTRALOR







MUNICIPIO DE TINGAMBATO, MICHOACÁN  
 ESTADO ANALÍTICO DEL EJERCICIO DEL PRESUPUESTO DE EGRESOS  
 RAMO O DEPENDENCIA CAPITULO Y CONCEPTO DEL GASTO POR CAPITULO  
 AL 31 de diciembre de 2020  
 ESTR PROG 01 - PRESIDENCIA MUNICIPAL



Capítulo	Nombre	Aprobado	Ampl/Reduccion y Transferencias	Modificado	Comprometido	Disp para Comprometer	Devengado	Compr No Devengado	Presupuesto Sin Devengar	Ejercido	Pagado	Cuentas por pagar
8000	Participaciones y Aportaciones	0,00	0,00	0,00	0,00	0,00	0,00	0,00	0,00	0,00	0,00	0,00
8100	Participaciones	0,00	0,00	0,00	0,00	0,00	0,00	0,00	0,00	0,00	0,00	0,00
8300	Aportaciones	0,00	0,00	0,00	0,00	0,00	0,00	0,00	0,00	0,00	0,00	0,00
8500	Convenios	0,00	0,00	0,00	0,00	0,00	0,00	0,00	0,00	0,00	0,00	0,00
9000	Deuda Pública	0,00	0,00	0,00	0,00	0,00	0,00	0,00	0,00	0,00	0,00	0,00
9100	Amortización de la Deuda Pública	0,00	0,00	0,00	0,00	0,00	0,00	0,00	0,00	0,00	0,00	0,00
9200	Intereses de la Deuda Pública	0,00	0,00	0,00	0,00	0,00	0,00	0,00	0,00	0,00	0,00	0,00
9300	Comisiones de la Deuda Pública	0,00	0,00	0,00	0,00	0,00	0,00	0,00	0,00	0,00	0,00	0,00
9400	Gastos de la Deuda Pública	0,00	0,00	0,00	0,00	0,00	0,00	0,00	0,00	0,00	0,00	0,00
9500	Costo por Coberturas	0,00	0,00	0,00	0,00	0,00	0,00	0,00	0,00	0,00	0,00	0,00
9600	Apoyos Financieros	0,00	0,00	0,00	0,00	0,00	0,00	0,00	0,00	0,00	0,00	0,00
9900	Aduos de Ejercicios Fiscales Anteriores (ADEFAS)	0,00	0,00	0,00	0,00	0,00	0,00	0,00	0,00	0,00	0,00	0,00
	<b>Total del Gasto</b>	<b>2,403,811.28</b>	<b>800,713.57</b>	<b>3,204,524.85</b>	<b>2,520,593.15</b>	<b>683,931.70</b>	<b>2,500,963.34</b>	<b>19,629.81</b>	<b>703,581.51</b>	<b>2,500,963.34</b>	<b>2,500,963.34</b>	<b>0.0</b>

Cifras expresadas en pesos



M. AYUNTAMIENTO  
 TINGAMBATO, MICH.  
 PRESIDENCIA MUNICIPAL  
 2018-2021

C. NELSON VILLEGAS FIGUEROA  
 PRESIDENTE MUNICIPAL



TINGAMBATO, MICH.  
 TESORERIA MUNICIPAL  
 2018 - 2021



C. JUAN HERNANDEZ MELCHOR  
 TESORERO MUNICIPAL



M. AYUNTAMIENTO  
 TINGAMBATO, MICH.  
 CONTRALORIA MUNICIPAL  
 2018-2021

LIC. MAURICIO MALDONADO MALDONADO  
 CONTRALOR



**MUNICIPIO DE TINGAMBATO, MICHOACAN**  
**ESTADO ANALITICO DEL EJERCICIO DEL PRESUPUESTO DE EGRESOS**  
**RAMO O DEPENDENCIA CAPITULO Y CONCEPTO DEL GASTO POR CAPITULO**  
**AL 31 de diciembre de 2020**  
**ESTR PROG 02 - SINDICATURA**



Capitulo	Nombre	Aprobado	Ampl/Reducc y Transferencias	Modificado	Comprometido	Disp para Comprometer	Devengado	Compr No Devengado	Presupuesto Sin Devengar	Ejercido	Pagado	Cuentas por pagar
<b>1000</b>	<b>Servicios personales</b>	<b>504,727.20</b>	<b>57,639.69</b>	<b>562,366.89</b>	<b>562,366.89</b>	<b>0.00</b>	<b>593,421.74</b>	<b>-31,054.85</b>	<b>-31,054.85</b>	<b>593,421.74</b>	<b>593,421.74</b>	<b>0.00</b>
1100	Remuneraciones al Personal de Carácter Permanente	415,200.00	96,080.21	513,280.21	513,280.21	0.00	513,280.21	0.00	0.00	513,280.21	513,280.21	0.00
1200	Remuneraciones al Personal de Carácter Transitorio	0.00	0.00	0.00	0.00	0.00	0.00	0.00	0.00	0.00	0.00	0.00
1300	Remuneraciones Adicionales y Especiales	65,527.20	-16,440.52	49,086.68	49,086.68	0.00	80,141.53	-31,054.85	-31,054.85	80,141.53	80,141.53	0.00
1400	Seguridad Social	0.00	0.00	0.00	0.00	0.00	0.00	0.00	0.00	0.00	0.00	0.00
1500	Otras Prestaciones Sociales y Económicas	24,000.00	-24,000.00	0.00	0.00	0.00	0.00	0.00	0.00	0.00	0.00	0.00
1600	Previsiones	0.00	0.00	0.00	0.00	0.00	0.00	0.00	0.00	0.00	0.00	0.00
1700	Pago de Estímulos a Servidores Públicos	0.00	0.00	0.00	0.00	0.00	0.00	0.00	0.00	0.00	0.00	0.00
<b>2000</b>	<b>Materiales y Suministros</b>	<b>66,600.00</b>	<b>51,411.72</b>	<b>71,741.72</b>	<b>71,741.72</b>	<b>0.00</b>	<b>71,741.72</b>	<b>0.00</b>	<b>0.00</b>	<b>71,741.72</b>	<b>71,741.72</b>	<b>0.00</b>
2100	Materiales de Administración, Emisión de Documentos y /	15,000.00	-9,000.00	6,000.00	6,000.00	0.00	6,000.00	0.00	0.00	6,000.00	6,000.00	0.00
2200	Alimentos y Utensilios	0.00	0.00	0.00	0.00	0.00	0.00	0.00	0.00	0.00	0.00	0.00
2300	Materias Primas y Materiales de Producción y Comercial	0.00	6,539.40	6,539.40	6,539.40	0.00	6,539.40	0.00	0.00	6,539.40	6,539.40	0.00
2400	Materiales y Artículos de Construcción y de Reparación	0.00	0.00	0.00	0.00	0.00	0.00	0.00	0.00	0.00	0.00	0.00
2500	Productos Químicos, Farmacéuticos y de Laboratorio	0.00	332.50	332.50	332.50	0.00	332.50	0.00	0.00	332.50	332.50	0.00
2600	Combustibles, Lubricantes y Aditivos	0.00	700.00	700.00	700.00	0.00	700.00	0.00	0.00	700.00	700.00	0.00
2700	Vestuario, Blancos, Prendas de Protección y Artículos De	42,000.00	16,469.82	58,469.82	58,469.82	0.00	58,469.82	0.00	0.00	58,469.82	58,469.82	0.00
2800	Materiales y Suministros para Seguridad	9,600.00	-9,600.00	0.00	0.00	0.00	0.00	0.00	0.00	0.00	0.00	0.00
2900	Herramientas, Refacciones y Accesorios Menores	0.00	0.00	0.00	0.00	0.00	0.00	0.00	0.00	0.00	0.00	0.00
<b>3000</b>	<b>Servicios Generales</b>	<b>119,821.92</b>	<b>6,827.71</b>	<b>126,649.63</b>	<b>28,230.41</b>	<b>98,219.22</b>	<b>28,230.41</b>	<b>0.00</b>	<b>98,219.22</b>	<b>28,230.41</b>	<b>28,230.41</b>	<b>0.00</b>
3100	Servicios Básicos	0.00	0.00	0.00	0.00	0.00	0.00	0.00	0.00	0.00	0.00	0.00
3200	Servicios de Atendimento	0.00	2,600.00	2,600.00	2,600.00	0.00	2,600.00	0.00	0.00	2,600.00	2,600.00	0.00
3300	Servicios Profesionales, Científicos, Técnicos y Otros Ser	0.00	0.00	0.00	0.00	0.00	0.00	0.00	0.00	0.00	0.00	0.00
3400	Servicios Financieros, Bancarios y Comerciales Integrales	0.00	17.40	17.40	17.40	0.00	17.40	0.00	0.00	17.40	17.40	0.00
3500	Servicios de Instalación, Reparación, Mantenimiento y Cc	0.00	0.00	0.00	0.00	0.00	0.00	0.00	0.00	0.00	0.00	0.00
3600	Servicios de Comunicación Social y Publicidad	0.00	0.00	0.00	0.00	0.00	0.00	0.00	0.00	0.00	0.00	0.00
3700	Servicios de Tránsito y Vátticos	0.00	0.00	0.00	0.00	0.00	0.00	0.00	0.00	0.00	0.00	0.00
3800	Servicios Oficiales	30,000.00	2,351.01	32,351.01	2,613.01	28,738.00	2,613.01	0.00	29,738.00	2,613.01	2,613.01	0.00
3900	Otros Servicios Generales	0.00	23,000.00	23,000.00	23,000.00	0.00	23,000.00	0.00	0.00	23,000.00	23,000.00	0.00
<b>4000</b>	<b>Transferencias, Asignaciones Subsídios y Otras Ayud</b>	<b>89,821.92</b>	<b>-21,340.70</b>	<b>68,481.22</b>	<b>68,481.22</b>	<b>0.00</b>	<b>68,481.22</b>	<b>0.00</b>	<b>68,481.22</b>	<b>68,481.22</b>	<b>68,481.22</b>	<b>0.00</b>
4100	Transferencias Internas y Asignaciones al Sector Público	72,000.00	59,661.11	130,661.11	96,461.11	34,200.00	96,461.11	0.00	34,200.00	96,461.11	96,461.11	0.00
4200	Transferencias al Resto del Sector Público	0.00	0.00	0.00	0.00	0.00	0.00	0.00	0.00	0.00	0.00	0.00
4300	Subsidios y Subvenciones	0.00	0.00	0.00	0.00	0.00	0.00	0.00	0.00	0.00	0.00	0.00
4400	Ayudas Sociales	0.00	16,541.11	16,541.11	16,541.11	0.00	16,541.11	0.00	0.00	16,541.11	16,541.11	0.00
4500	Pensionales y Jubilaciones	0.00	0.00	0.00	0.00	0.00	0.00	0.00	0.00	0.00	0.00	0.00
4600	Transferencias a Fideicomisos, Mandatos y Otros Antlóg	72,000.00	42,420.00	114,420.00	79,920.00	34,200.00	79,920.00	0.00	34,200.00	79,920.00	79,920.00	0.00
4700	Transferencias a la Seguridad Social	0.00	0.00	0.00	0.00	0.00	0.00	0.00	0.00	0.00	0.00	0.00
4800	Donativos	0.00	0.00	0.00	0.00	0.00	0.00	0.00	0.00	0.00	0.00	0.00
<b>5000</b>	<b>Bienes Muebles, Inmuebles e Intangibles</b>	<b>0.00</b>	<b>1,131.00</b>	<b>1,131.00</b>	<b>1,131.00</b>	<b>0.00</b>	<b>1,131.00</b>	<b>0.00</b>	<b>0.00</b>	<b>1,131.00</b>	<b>1,131.00</b>	<b>0.00</b>
5100	Mobiliarios y Equipo de Administración	0.00	0.00	0.00	0.00	0.00	0.00	0.00	0.00	0.00	0.00	0.00
5200	Mobiliario y Equipo Educativo y Recreativo	0.00	0.00	0.00	0.00	0.00	0.00	0.00	0.00	0.00	0.00	0.00
5300	Equipo e Instrumental Médico y de Laboratorio	0.00	0.00	0.00	0.00	0.00	0.00	0.00	0.00	0.00	0.00	0.00
5400	Vehículos y Equipo de Transporte	0.00	0.00	0.00	0.00	0.00	0.00	0.00	0.00	0.00	0.00	0.00
5500	Equipo de Defensa y Seguridad	0.00	0.00	0.00	0.00	0.00	0.00	0.00	0.00	0.00	0.00	0.00
5600	Maquinaria, Otros Equipos y Herramientas	0.00	0.00	0.00	0.00	0.00	0.00	0.00	0.00	0.00	0.00	0.00
5700	Activos Biológicos	0.00	0.00	0.00	0.00	0.00	0.00	0.00	0.00	0.00	0.00	0.00
5800	Bienes Inmuebles	0.00	0.00	0.00	0.00	0.00	0.00	0.00	0.00	0.00	0.00	0.00
5900	Activos Intangibles	0.00	1,131.00	1,131.00	1,131.00	0.00	1,131.00	0.00	0.00	1,131.00	1,131.00	0.00
<b>6000</b>	<b>Inversión Pública</b>	<b>0.00</b>	<b>0.00</b>	<b>0.00</b>	<b>0.00</b>	<b>0.00</b>	<b>0.00</b>	<b>0.00</b>	<b>0.00</b>	<b>0.00</b>	<b>0.00</b>	<b>0.00</b>
6100	Obra Pública en Bienes de Dominio Público	0.00	0.00	0.00	0.00	0.00	0.00	0.00	0.00	0.00	0.00	0.00
6200	Obra Pública en Bienes Propios	0.00	0.00	0.00	0.00	0.00	0.00	0.00	0.00	0.00	0.00	0.00
6300	Proyectos Productivos y Acciones de Fomento	0.00	0.00	0.00	0.00	0.00	0.00	0.00	0.00	0.00	0.00	0.00
<b>7000</b>	<b>Inversiones Financieras y Otras Provisiones</b>	<b>0.00</b>	<b>0.00</b>	<b>0.00</b>	<b>0.00</b>	<b>0.00</b>	<b>0.00</b>	<b>0.00</b>	<b>0.00</b>	<b>0.00</b>	<b>0.00</b>	<b>0.00</b>
7100	Inversiones para el Fomento de Actividades Productivas	0.00	0.00	0.00	0.00	0.00	0.00	0.00	0.00	0.00	0.00	0.00
7200	Acciones y Participaciones de Capital en el Sector Extern	0.00	0.00	0.00	0.00	0.00	0.00	0.00	0.00	0.00	0.00	0.00
7300	Compra de Títulos y Valores	0.00	0.00	0.00	0.00	0.00	0.00	0.00	0.00	0.00	0.00	0.00
7400	Concesión de Préstamos	0.00	0.00	0.00	0.00	0.00	0.00	0.00	0.00	0.00	0.00	0.00
7500	Inversión en Fideicomiso, Mandatos y Otros Análogos	0.00	0.00	0.00	0.00	0.00	0.00	0.00	0.00	0.00	0.00	0.00
7600	Otras Inversiones Financieras	0.00	0.00	0.00	0.00	0.00	0.00	0.00	0.00	0.00	0.00	0.00
7800	Provisiones para Contingencias y Otras Erogaciones Esp	0.00	0.00	0.00	0.00	0.00	0.00	0.00	0.00	0.00	0.00	0.00



**MUNICIPIO DE TINGAMBATO, MICHOACÁN**  
**ESTADO ANALÍTICO DEL EJERCICIO DEL PRESUPUESTO DE EGRESOS**  
**RAMO O DEPENDENCIA CAPITULO Y CONCEPTO DEL GASTO POR CAPITULO**



AL 31 de diciembre de 2020  
 ESTR PROG 02 - SINDICATURA

Capítulo	Nombre	Aprobado	Ampl/Reducc y Transferencias	Modificado	Comprometido	Disp para Comprometer	Devengado	Compr No Devengado	Presupuesto Sin Devengar	Ejercido	Pagado	Cuentas por pagar
<b>Cifras expresadas en pesos</b>												
8000	Participaciones y Aportaciones	0.00	0.00	0.00	0.00	0.00	0.00	0.00	0.00	0.00	0.00	0.00
8100	Participaciones	0.00	0.00	0.00	0.00	0.00	0.00	0.00	0.00	0.00	0.00	0.00
8300	Aportaciones	0.00	0.00	0.00	0.00	0.00	0.00	0.00	0.00	0.00	0.00	0.00
8500	Convenios	0.00	0.00	0.00	0.00	0.00	0.00	0.00	0.00	0.00	0.00	0.00
8000	Deuda Pública	0.00	0.00	0.00	0.00	0.00	0.00	0.00	0.00	0.00	0.00	0.00
9100	Amortización de la Deuda Pública	0.00	0.00	0.00	0.00	0.00	0.00	0.00	0.00	0.00	0.00	0.00
9200	Intereses de la Deuda Pública	0.00	0.00	0.00	0.00	0.00	0.00	0.00	0.00	0.00	0.00	0.00
9300	Comisiones de la Deuda Pública	0.00	0.00	0.00	0.00	0.00	0.00	0.00	0.00	0.00	0.00	0.00
9400	Gastos de la Deuda Pública	0.00	0.00	0.00	0.00	0.00	0.00	0.00	0.00	0.00	0.00	0.00
9500	Costo por Coberturas	0.00	0.00	0.00	0.00	0.00	0.00	0.00	0.00	0.00	0.00	0.00
9600	Apoyos Financieros	0.00	0.00	0.00	0.00	0.00	0.00	0.00	0.00	0.00	0.00	0.00
9900	Adeudos de Ejercicios Fiscales Anteriores (ADEFAS)	0.00	0.00	0.00	0.00	0.00	0.00	0.00	0.00	0.00	0.00	0.00
	<b>Total del Gasto</b>	<b>763,149.12</b>	<b>129,201.23</b>	<b>892,350.35</b>	<b>759,931.13</b>	<b>132,419.22</b>	<b>790,985.98</b>	<b>-31,054.85</b>	<b>101,364.37</b>	<b>790,985.98</b>	<b>790,985.98</b>	<b>0.00</b>



**H. AYUNTAMIENTO**  
**TINGAMBATO, MICH.**  
**PRESIDENCIA MUNICIPAL**  
 2018-2021

*[Signature]*  
**C. NELSON VILLEGAS FIGUEROA**  
 PRESIDENTE MUNICIPAL



**H. AYUNTAMIENTO**  
**TINGAMBATO, MICH.**  
 SINDICATURA MUNICIPAL

*[Signature]*  
**C. OFELIA MEDINA HERNANDEZ**  
 SINDICO



**AYUNTAMIENTO CONSTITUCIONAL**  
 TINGAMBATO, MICH.  
 TESORERIA MUNICIPAL

*[Signature]*  
**C. JUAN HERNANDEZ MELCHOR**  
 TESORERO MUNICIPAL



**H. AYUNTAMIENTO**  
**TINGAMBATO, MICH.**  
**CONTRALORIA MUNICIPAL**  
 2018-2021

*[Signature]*  
**LIC. MAURICIO MALDONADO**  
 CONTRALOR



**MUNICIPIO DE TINGAMBATO, MICHOACÁN**  
**ESTADO ANALÍTICO DEL EJERCICIO DEL PRESUPUESTO DE EGRESOS**  
**RAMO O DEPENDENCIA CAPITULO Y CONCEPTO DEL GASTO POR CAPITULO**  
**AL 31 de diciembre de 2020**  
**ESTR PROG 03 -SECRETARIA MUNICIPAL**



Capitulo	Nombre	Aprobado	Ampl/Reducc y Transferencias	Modificado	Comprometido	Disp para Comprometer	Devengado	Compr No Devengado	Presupuesto Sin Devenegar	Ejercido	Pagado	Cuentas por pagar
<b>1000</b>	<b>Servicios personales</b>	<b>337,243.06</b>	<b>20,686.17</b>	<b>357,931.23</b>	<b>357,931.23</b>	<b>0.00</b>	<b>376,800.91</b>	<b>-21,869.68</b>	<b>-21,869.68</b>	<b>376,800.91</b>	<b>376,800.91</b>	<b>0.00</b>
1100	Remuneraciones al Personal de Carácter Permanente	295,200.00	27,934.73	323,134.73	323,134.73	0.00	323,134.73	0.00	0.00	323,134.73	323,134.73	0.00
1200	Remuneraciones al Personal de Carácter Transitorio	0.00	0.00	0.00	0.00	0.00	0.00	0.00	0.00	0.00	0.00	0.00
1300	Remuneraciones Adicionales y Especiales	42,043.06	-7,246.56	34,796.50	34,796.50	0.00	56,666.18	-21,869.68	-21,869.68	56,666.18	56,666.18	0.00
1400	Seguridad Social	0.00	0.00	0.00	0.00	0.00	0.00	0.00	0.00	0.00	0.00	0.00
1500	Otras Prestaciones Sociales y Económicas	0.00	0.00	0.00	0.00	0.00	0.00	0.00	0.00	0.00	0.00	0.00
1600	Provisiones	0.00	0.00	0.00	0.00	0.00	0.00	0.00	0.00	0.00	0.00	0.00
1700	Pago de Estimulos a Servidores Públicos	0.00	0.00	0.00	0.00	0.00	0.00	0.00	0.00	0.00	0.00	0.00
<b>2000</b>	<b>Materiales y Suministros</b>	<b>184,776.00</b>	<b>4,141.60</b>	<b>188,917.60</b>	<b>188,917.60</b>	<b>0.00</b>	<b>66,371.60</b>	<b>0.00</b>	<b>0.00</b>	<b>66,371.60</b>	<b>66,371.60</b>	<b>0.00</b>
2100	Materiales de Administración, Emisión de Documentos y Alimentos y Utensilios	19,176.00	7,266.55	26,442.55	26,442.55	0.00	8,728.10	0.00	0.00	8,728.10	8,728.10	0.00
2200	Materiales Primas y Materiales de Producción y Comercial	126,000.00	-22,330.65	103,669.35	103,669.35	0.00	20,833.07	0.00	0.00	20,833.07	20,833.07	0.00
2300	Materiales y Artículos de Construcción y de Reparación	0.00	0.00	0.00	0.00	0.00	0.00	0.00	0.00	0.00	0.00	0.00
2400	Productos Químicos, Farmacéuticos y de Laboratorio	6,000.00	11,789.58	17,789.58	11,789.58	0.00	11,789.58	0.00	0.00	11,789.58	11,789.58	0.00
2500	Combustibles, Lubricantes y Aditivos	33,600.00	1,176.01	34,776.01	7,176.01	6,000.00	1,176.01	0.00	6,000.00	1,176.01	1,176.01	0.00
2600	Vestuario, Blancos, Prendas de Protección y Artículos De	0.00	6,240.11	39,640.11	23,844.84	15,995.27	23,844.84	0.00	15,995.27	23,844.84	23,844.84	0.00
2800	Materiales y Suministros para Seguridad	0.00	0.00	0.00	0.00	0.00	0.00	0.00	0.00	0.00	0.00	0.00
2800	Herramientas, Relaciones y Accesorios Menores	0.00	0.00	0.00	0.00	0.00	0.00	0.00	0.00	0.00	0.00	0.00
<b>3000</b>	<b>Servicios Generales</b>	<b>647,636.84</b>	<b>11,367.40</b>	<b>668,983.24</b>	<b>668,983.24</b>	<b>0.00</b>	<b>118,642.56</b>	<b>540,350.68</b>	<b>540,350.68</b>	<b>118,642.56</b>	<b>118,642.56</b>	<b>0.00</b>
3100	Servicios Básicos	24,000.00	0.00	24,000.00	0.00	0.00	3,900.00	0.00	0.00	3,900.00	3,900.00	0.00
3200	Servicios de Arrendamiento	10,660.00	1,750.00	12,430.00	10,660.00	0.00	1,750.00	0.00	20,100.00	3,900.00	3,900.00	0.00
3300	Servicios Profesionales, Científicos, Técnicos y Otros Ser	0.00	43.50	43.50	43.50	0.00	43.50	0.00	10,660.00	1,750.00	1,750.00	0.00
3400	Servicios Financieros, Bancarios y Comerciales Integrales	0.00	0.00	0.00	0.00	0.00	0.00	0.00	0.00	0.00	0.00	0.00
3500	Servicios de Instalación, Reparación, Mantenimiento y Cc	0.00	0.00	0.00	0.00	0.00	0.00	0.00	0.00	0.00	0.00	0.00
3600	Servicios de Comunicación Social y Publicidad	31,200.00	0.00	31,200.00	0.00	0.00	0.00	0.00	0.00	0.00	0.00	0.00
3700	Servicios de Transporte y Viáticos	25,200.00	0.00	25,200.00	0.00	0.00	6,059.96	0.00	25,140.04	6,059.96	6,059.96	0.00
3800	Servicios Oficiales	525,600.00	9,563.90	535,163.90	25,200.00	0.00	527.00	0.00	24,673.00	527.00	527.00	0.00
3900	Otros Servicios Generales	30,855.84	0.00	30,855.84	106,262.10	0.00	106,262.10	0.00	428,901.80	106,262.10	106,262.10	0.00
<b>4000</b>	<b>Transferencias, Asignaciones Subsidios y Otras Ayud</b>	<b>28,200.00</b>	<b>28,830.00</b>	<b>57,030.00</b>	<b>57,030.00</b>	<b>0.00</b>	<b>33,820.00</b>	<b>23,210.00</b>	<b>23,210.00</b>	<b>33,820.00</b>	<b>33,820.00</b>	<b>0.00</b>
4100	Transferencias Internas y Asignaciones al Sector Público	0.00	0.00	0.00	0.00	0.00	0.00	0.00	0.00	0.00	0.00	0.00
4200	Transferencias al Resto del Sector Público	0.00	28,830.00	28,830.00	28,830.00	0.00	28,830.00	0.00	23,210.00	28,830.00	28,830.00	0.00
4300	Subsidios y Subvenciones	28,200.00	0.00	28,200.00	4,990.00	0.00	4,990.00	0.00	23,210.00	4,990.00	4,990.00	0.00
4400	Ayudas Sociales	0.00	0.00	0.00	0.00	0.00	0.00	0.00	0.00	0.00	0.00	0.00
4500	Pensiones y Jubilaciones	0.00	0.00	0.00	0.00	0.00	0.00	0.00	0.00	0.00	0.00	0.00
4600	Transferencias a Fideicomisos, Mandatos y Otros Análogo	0.00	0.00	0.00	0.00	0.00	0.00	0.00	0.00	0.00	0.00	0.00
4700	Transferencias a la Seguridad Social	0.00	0.00	0.00	0.00	0.00	0.00	0.00	0.00	0.00	0.00	0.00
4800	Donativos	0.00	0.00	0.00	0.00	0.00	0.00	0.00	0.00	0.00	0.00	0.00
4900	Transferencias al Exterior	0.00	0.00	0.00	0.00	0.00	0.00	0.00	0.00	0.00	0.00	0.00
<b>5000</b>	<b>Bienes Muebles, Inmuebles e Intangibles</b>	<b>0.00</b>	<b>17,579.80</b>	<b>17,579.80</b>	<b>17,579.80</b>	<b>0.00</b>	<b>17,579.80</b>	<b>0.00</b>	<b>0.00</b>	<b>17,579.80</b>	<b>17,579.80</b>	<b>0.00</b>
5100	Mobiliarios y Equipo de Administración	0.00	0.00	0.00	0.00	0.00	0.00	0.00	0.00	0.00	0.00	0.00
5200	Mobiliario y Equipo Educativo y Recreativo	0.00	0.00	0.00	0.00	0.00	0.00	0.00	0.00	0.00	0.00	0.00
5300	Equipo e Instrumental Médico y de Laboratorio	0.00	0.00	0.00	0.00	0.00	0.00	0.00	0.00	0.00	0.00	0.00
5400	Vehículos y Equipo de Transporte	0.00	0.00	0.00	0.00	0.00	0.00	0.00	0.00	0.00	0.00	0.00
5500	Equipo de Defensa y Seguridad	0.00	0.00	0.00	0.00	0.00	0.00	0.00	0.00	0.00	0.00	0.00
5600	Maquinaria, Otros Equipos y Herramientas	0.00	16,013.80	16,013.80	16,013.80	0.00	16,013.80	0.00	0.00	16,013.80	16,013.80	0.00
5700	Activos Biológicos	0.00	0.00	0.00	0.00	0.00	0.00	0.00	0.00	0.00	0.00	0.00
5800	Bienes Inmuebles	0.00	1,566.00	1,566.00	1,566.00	0.00	1,566.00	0.00	0.00	1,566.00	1,566.00	0.00
5900	Activos Intangibles	0.00	0.00	0.00	0.00	0.00	0.00	0.00	0.00	0.00	0.00	0.00
<b>6000</b>	<b>Inversión Pública</b>	<b>0.00</b>	<b>0.00</b>	<b>0.00</b>	<b>0.00</b>	<b>0.00</b>	<b>0.00</b>	<b>0.00</b>	<b>0.00</b>	<b>0.00</b>	<b>0.00</b>	<b>0.00</b>
6100	Obra Pública en Bienes de Dominio Público	0.00	0.00	0.00	0.00	0.00	0.00	0.00	0.00	0.00	0.00	0.00
6200	Obra Pública en Bienes Propios	0.00	0.00	0.00	0.00	0.00	0.00	0.00	0.00	0.00	0.00	0.00
6300	Proyectos Productivos y Acciones de Fomento	0.00	0.00	0.00	0.00	0.00	0.00	0.00	0.00	0.00	0.00	0.00
<b>7000</b>	<b>Inversiones Financieras y Otras Provisiones</b>	<b>0.00</b>	<b>0.00</b>	<b>0.00</b>	<b>0.00</b>	<b>0.00</b>	<b>0.00</b>	<b>0.00</b>	<b>0.00</b>	<b>0.00</b>	<b>0.00</b>	<b>0.00</b>
7100	Inversiones para el Fomento de Actividades Productivas	0.00	0.00	0.00	0.00	0.00	0.00	0.00	0.00	0.00	0.00	0.00
7200	Acciones y Participaciones de Capital en el Sector Extern	0.00	0.00	0.00	0.00	0.00	0.00	0.00	0.00	0.00	0.00	0.00
7300	Compra de Títulos y Valores	0.00	0.00	0.00	0.00	0.00	0.00	0.00	0.00	0.00	0.00	0.00
7400	Concesión de Préstamos	0.00	0.00	0.00	0.00	0.00	0.00	0.00	0.00	0.00	0.00	0.00
7500	Inversión en Fideicomiso, Mandatos y Otros Análogos	0.00	0.00	0.00	0.00	0.00	0.00	0.00	0.00	0.00	0.00	0.00
7600	Otras Inversiones Financieras	0.00	0.00	0.00	0.00	0.00	0.00	0.00	0.00	0.00	0.00	0.00
7900	Provisiones para Contingencias y Otras Erogaciones Esp	0.00	0.00	0.00	0.00	0.00	0.00	0.00	0.00	0.00	0.00	0.00



MUNICIPIO DE TINGAMBATO, MICHOACÁN  
 ESTADO ANALÍTICO DEL EJERCICIO DEL PRESUPUESTO DE EGRESOS  
 RAMO O DEPENDENCIA CAPITULO Y CONCEPTO DEL GASTO POR CAPITULO  
 AL 31 de diciembre de 2020  
 ESTR PROG 03 - SECRETARIA MUNICIPAL



Capitulo	Nombre	Aprobado	Amp/Reduccion y Transferencias	Modificado	Comprometido	Disp para Comprometer	Devengado	Compr No Devengado	Presupuesto Sin Devengar	Ejercido	Pagado	Cuentas por pagar
8000	Participaciones y Aportaciones	0.00	0.00	0.00	0.00	0.00	0.00	0.00	0.00	0.00	0.00	0.0
8100	Participaciones	0.00	0.00	0.00	0.00	0.00	0.00	0.00	0.00	0.00	0.00	0.0
8300	Aportaciones	0.00	0.00	0.00	0.00	0.00	0.00	0.00	0.00	0.00	0.00	0.0
8500	Convenios	0.00	0.00	0.00	0.00	0.00	0.00	0.00	0.00	0.00	0.00	0.0
9000	Deuda Pública	0.00	0.00	0.00	0.00	0.00	0.00	0.00	0.00	0.00	0.00	0.0
9100	Amortización de la Deuda Pública	0.00	0.00	0.00	0.00	0.00	0.00	0.00	0.00	0.00	0.00	0.0
9200	Intereses de la Deuda Pública	0.00	0.00	0.00	0.00	0.00	0.00	0.00	0.00	0.00	0.00	0.0
9300	Comisiones de la Deuda Pública	0.00	0.00	0.00	0.00	0.00	0.00	0.00	0.00	0.00	0.00	0.0
9400	Gastos de la Deuda Pública	0.00	0.00	0.00	0.00	0.00	0.00	0.00	0.00	0.00	0.00	0.0
9500	Costo por Coberturas	0.00	0.00	0.00	0.00	0.00	0.00	0.00	0.00	0.00	0.00	0.0
9600	Apoyos Financieros	0.00	0.00	0.00	0.00	0.00	0.00	0.00	0.00	0.00	0.00	0.0
9900	Adeudos de Ejercicios Fiscales Anteriores (ADEFAS)	0.00	0.00	0.00	0.00	0.00	0.00	0.00	0.00	0.00	0.00	0.0
	<b>Total del Gasto</b>	<b>1,197,754.90</b>	<b>82,596.97</b>	<b>1,280,351.87</b>	<b>594,245.19</b>	<b>686,106.68</b>	<b>616,114.87</b>	<b>-21,869.68</b>	<b>664,237.00</b>	<b>616,114.87</b>	<b>616,114.87</b>	<b>0.0</b>

Cifras expresadas en pesos



H. AYUNTAMIENTO  
 TINGAMBATO, MICH.  
 PRESIDENCIA MUNICIPAL  
 2018-2021

C. NELSON VILLEGAS FIGUEROA  
 PRESIDENTE MUNICIPAL



TINGAMBATO, MICH  
 TESORERIA MUNICIPAL  
 2018 - 2021

C. JUAN HERNANDEZ MELCHOR  
 TESORERO MUNICIPAL



M. AYUNTAMIENTO  
 TINGAMBATO, MICH.  
 CONTRALORIA MUNICIPAL  
 2018-2021

LIC. MAURICIO MALDONADO  
 CONTRALOR



**MUNICIPIO DE TINGAMBATO, MICHOACÁN**  
**ESTADO ANALITICO DEL EJERCICIO DEL PRESUPUESTO DE EGRESOS**  
**RAMO O DEPENDENCIA CAPITULO Y CONCEPTO DEL GASTO POR CAPITULO**  
**AL 31 de diciembre de 2020**  
**ESTR PROG 04 - TESORERIA**



Capítulo	Nombre	Aprobado	Ampl/Reduc y Transferencias	Modificado	Comprometido	Disp para Comprometer	Devengado	Compr No Devengado	Presupuesto Sin Devengar	Ejercicio	Pagado	Cuentas por pagar
<b>1000</b>	<b>Servicios personales</b>	<b>602,890.10</b>	<b>19,377.19</b>	<b>622,067.29</b>	<b>622,067.29</b>	<b>0.00</b>	<b>660,865.92</b>	<b>-38,798.63</b>	<b>-38,798.63</b>	<b>660,865.92</b>	<b>660,865.92</b>	<b>0.00</b>
1100	Remuneraciones al Personal de Carácter Permanente	528,000.00	21,450.74	549,450.74	549,450.74	0.00	549,450.74	0.00	0.00	549,450.74	549,450.74	0.00
1200	Remuneraciones al Personal de Carácter Transitorio	0.00	0.00	0.00	0.00	0.00	0.00	0.00	0.00	0.00	0.00	0.00
1300	Remuneraciones Adicionales y Especiales	74,690.10	-9,620.92	65,069.18	65,069.18	0.00	-103,867.81	-38,798.63	-38,798.63	103,867.81	103,867.81	0.00
1400	Seguridad Social	0.00	5,647.37	5,647.37	5,647.37	0.00	5,647.37	0.00	0.00	5,647.37	5,647.37	0.00
1500	Otras Prestaciones Sociales y Económicas	0.00	1,900.00	1,900.00	1,900.00	0.00	1,900.00	0.00	0.00	1,900.00	1,900.00	0.00
1600	Previsiones	0.00	0.00	0.00	0.00	0.00	0.00	0.00	0.00	0.00	0.00	0.00
1700	Pago de Estímulos a Servidores Públicos	0.00	0.00	0.00	0.00	0.00	0.00	0.00	0.00	0.00	0.00	0.00
<b>2000</b>	<b>Materiales y Suministros</b>	<b>114,000.00</b>	<b>139,665.09</b>	<b>253,665.09</b>	<b>228,400.65</b>	<b>25,264.44</b>	<b>228,400.65</b>	<b>0.00</b>	<b>25,264.44</b>	<b>228,400.65</b>	<b>228,400.65</b>	<b>0.00</b>
2100	Materiales de Administración, Emisión de Documentos y /	35,000.00	-8,332.13	27,667.87	20,197.43	7,470.44	20,197.43	0.00	7,470.44	20,197.43	20,197.43	0.00
2200	Alimentos y Utensilios	19,200.00	21,827.18	40,927.18	31,133.18	9,894.00	31,133.18	0.00	9,894.00	31,133.18	31,133.18	0.00
2300	Materiales y Materiales de Construcción y Comercial:	0.00	0.00	0.00	0.00	0.00	0.00	0.00	0.00	0.00	0.00	0.00
2400	Materiales y Materiales de Construcción y de Reparación	0.00	901.98	901.98	901.98	0.00	901.98	0.00	0.00	901.98	901.98	0.00
2500	Productos Químicos, Farmacéuticos y de Laboratorio	0.00	1,575.43	1,575.43	1,575.43	0.00	1,575.43	0.00	0.00	1,575.43	1,575.43	0.00
2600	Combustibles, Lubricantes y Aditivos	48,000.00	96,574.45	144,574.45	144,574.45	0.00	144,574.45	0.00	0.00	144,574.45	144,574.45	0.00
2700	Vestuario, Blancos, Prendas de Protección y Artículos De	0.00	14,261.00	14,261.00	14,261.00	0.00	14,261.00	0.00	0.00	14,261.00	14,261.00	0.00
2800	Materiales y Suministros para Seguridad	0.00	0.00	0.00	0.00	0.00	0.00	0.00	0.00	0.00	0.00	0.00
2900	Herramientas, Relaciones y Accesorios Menores	10,800.00	13,057.18	23,857.18	15,757.18	8,100.00	15,757.18	0.00	8,100.00	15,757.18	15,757.18	0.00
<b>3000</b>	<b>Servicios Generales</b>	<b>282,076.08</b>	<b>134,316.51</b>	<b>416,392.59</b>	<b>171,148.66</b>	<b>245,243.93</b>	<b>171,148.66</b>	<b>0.00</b>	<b>245,243.93</b>	<b>171,148.66</b>	<b>171,148.66</b>	<b>0.00</b>
3100	Servicios Básicos	0.00	0.00	0.00	0.00	0.00	0.00	0.00	0.00	0.00	0.00	0.00
3200	Servicios de Arrendamiento	34,800.00	0.00	34,800.00	0.00	34,800.00	0.00	0.00	0.00	0.00	0.00	0.00
3300	Servicios Profesionales, Científicos, Técnicos y Otros Ser	65,100.00	0.00	65,100.00	0.00	65,100.00	0.00	0.00	0.00	0.00	0.00	0.00
3400	Servicios Financieros, Bancarios y Comerciales Integrales	8,400.00	11,023.99	19,423.99	16,466.77	2,957.22	16,466.77	0.00	2,957.22	16,466.77	16,466.77	0.00
3500	Servicios de Instalación, Reparación, Mantenimiento y Cc	23,760.00	0.00	23,760.00	6,294.68	17,465.32	6,294.68	0.00	17,465.32	6,294.68	6,294.68	0.00
3600	Servicios de Comunicación Social y Publicidad	15,600.00	37,040.00	52,640.00	46,875.00	5,765.00	46,875.00	0.00	5,765.00	46,875.00	46,875.00	0.00
3700	Servicios de Traslado y Viáticos	45,600.00	670.00	46,270.00	2,111.01	44,159.99	2,111.01	0.00	44,159.99	2,111.01	2,111.01	0.00
3800	Servicios Oficiales	33,000.00	86,873.20	119,873.20	86,873.20	33,000.00	86,873.20	0.00	33,000.00	86,873.20	86,873.20	0.00
3900	Otros Servicios Generales	55,816.08	-1,290.68	54,525.40	54,525.40	0.00	54,525.40	0.00	0.00	54,525.40	54,525.40	0.00
<b>4000</b>	<b>Transferencias, Asignaciones Subsídios y Otras Ayud</b>	<b>9,370.00</b>	<b>0.00</b>	<b>9,370.00</b>	<b>9,370.00</b>	<b>0.00</b>	<b>9,370.00</b>	<b>0.00</b>	<b>0.00</b>	<b>9,370.00</b>	<b>9,370.00</b>	<b>0.00</b>
4100	Transferencias Internas y Asignaciones al Sector Público	0.00	0.00	0.00	0.00	0.00	0.00	0.00	0.00	0.00	0.00	0.00
4200	Transferencias al Resto del Sector Público	9,370.00	9,370.00	9,370.00	9,370.00	0.00	9,370.00	0.00	0.00	9,370.00	9,370.00	0.00
4300	Subsidios y Subvenciones	0.00	0.00	0.00	0.00	0.00	0.00	0.00	0.00	0.00	0.00	0.00
4400	Ayudas Sociales	0.00	0.00	0.00	0.00	0.00	0.00	0.00	0.00	0.00	0.00	0.00
4500	Pensiones y Jubilaciones	0.00	0.00	0.00	0.00	0.00	0.00	0.00	0.00	0.00	0.00	0.00
4600	Transferencias a Fideicomisos, Mandatos y Otros Análogo	0.00	0.00	0.00	0.00	0.00	0.00	0.00	0.00	0.00	0.00	0.00
4700	Transferencias a la Seguridad Social	0.00	0.00	0.00	0.00	0.00	0.00	0.00	0.00	0.00	0.00	0.00
4800	Donativos	0.00	0.00	0.00	0.00	0.00	0.00	0.00	0.00	0.00	0.00	0.00
4900	Transferencias al Exterior	0.00	0.00	0.00	0.00	0.00	0.00	0.00	0.00	0.00	0.00	0.00
<b>5000</b>	<b>Bienes Muebles, Inmuebles e Intangibles</b>	<b>114,000.00</b>	<b>57,768.50</b>	<b>171,768.50</b>	<b>96,131.00</b>	<b>75,637.50</b>	<b>96,131.00</b>	<b>0.00</b>	<b>75,637.50</b>	<b>96,131.00</b>	<b>96,131.00</b>	<b>0.00</b>
5100	Mobiliarios y Equipo de Administración	0.00	0.00	0.00	0.00	0.00	0.00	0.00	0.00	0.00	0.00	0.00
5200	Mobiliario y Equipo Educativo y Recreativo	0.00	0.00	0.00	0.00	0.00	0.00	0.00	0.00	0.00	0.00	0.00
5300	Equipo e Instrumental Médico y de Laboratorio	0.00	0.00	0.00	0.00	0.00	0.00	0.00	0.00	0.00	0.00	0.00
5400	Vehículos y Equipo de Transporte	0.00	0.00	0.00	0.00	0.00	0.00	0.00	0.00	0.00	0.00	0.00
5500	Equipo de Defensa y Seguridad	0.00	0.00	0.00	0.00	0.00	0.00	0.00	0.00	0.00	0.00	0.00
5600	Maquinaria, Otros Equipos y Herramientas	0.00	0.00	0.00	0.00	0.00	0.00	0.00	0.00	0.00	0.00	0.00
5700	Activos Biológicos	0.00	0.00	0.00	0.00	0.00	0.00	0.00	0.00	0.00	0.00	0.00
5800	Bienes Inmuebles	0.00	0.00	0.00	0.00	0.00	0.00	0.00	0.00	0.00	0.00	0.00
5900	Activos Intangibles	0.00	0.00	0.00	0.00	0.00	0.00	0.00	0.00	0.00	0.00	0.00
<b>6000</b>	<b>Inversión Pública</b>	<b>114,000.00</b>	<b>57,768.50</b>	<b>171,768.50</b>	<b>96,131.00</b>	<b>75,637.50</b>	<b>96,131.00</b>	<b>0.00</b>	<b>75,637.50</b>	<b>96,131.00</b>	<b>96,131.00</b>	<b>0.00</b>
6100	Obra Pública en Bienes de Dominio Público	0.00	0.00	0.00	0.00	0.00	0.00	0.00	0.00	0.00	0.00	0.00
6200	Obra Pública en Bienes Propios	0.00	0.00	0.00	0.00	0.00	0.00	0.00	0.00	0.00	0.00	0.00
6300	Proyectos Productivos y Acciones de Fomento	0.00	0.00	0.00	0.00	0.00	0.00	0.00	0.00	0.00	0.00	0.00
<b>7000</b>	<b>Inversiones Financieras y Otras Provisiones</b>	<b>0.00</b>	<b>0.00</b>	<b>0.00</b>	<b>0.00</b>	<b>0.00</b>	<b>0.00</b>	<b>0.00</b>	<b>0.00</b>	<b>0.00</b>	<b>0.00</b>	<b>0.00</b>
7100	Inversiones para el Fomento de Actividades Productivas	0.00	0.00	0.00	0.00	0.00	0.00	0.00	0.00	0.00	0.00	0.00
7200	Acciones y Participaciones de Capital en el Sector Extern	0.00	0.00	0.00	0.00	0.00	0.00	0.00	0.00	0.00	0.00	0.00
7300	Compra de Títulos y Valores	0.00	0.00	0.00	0.00	0.00	0.00	0.00	0.00	0.00	0.00	0.00
7400	Concesión de Préstamos	0.00	0.00	0.00	0.00	0.00	0.00	0.00	0.00	0.00	0.00	0.00
7500	Inversión en Fideicomiso, Mandatos y Otros Análogos	0.00	0.00	0.00	0.00	0.00	0.00	0.00	0.00	0.00	0.00	0.00
7600	Otras Inversiones Financieras	0.00	0.00	0.00	0.00	0.00	0.00	0.00	0.00	0.00	0.00	0.00
7900	Provisiones para Contingencias y Otras Erogaciones Esp	0.00	0.00	0.00	0.00	0.00	0.00	0.00	0.00	0.00	0.00	0.00



MUNICIPIO DE TINGAMBATO, MICHOACAN  
 ESTADO ANALITICO DEL EJERCICIO DEL PRESUPUESTO DE EGRESOS  
 RAMO O DEPENDENCIA CAPITULO Y CONCEPTO DEL GASTO POR CAPITULO  
 AL 31 de diciembre de 2020  
 ESTR PROG 04 - TESORERIA



Capitulo	Nombre	Aprobado	Ampli/Reducc y Transferencias	Modificado	Comprometido	Disp para Comprometer	Devengado	Compr No Devengado	Presupuesto Sin Devengar	Ejercido	Pagado	Cuentas por pagar
8000	Participaciones y Aportaciones	0.00	0.00	0.00	0.00	0.00	0.00	0.00	0.00	0.00	0.00	0.0
8100	Participaciones	0.00	0.00	0.00	0.00	0.00	0.00	0.00	0.00	0.00	0.00	0.0
8300	Aportaciones	0.00	0.00	0.00	0.00	0.00	0.00	0.00	0.00	0.00	0.00	0.0
8500	Convenios	0.00	0.00	0.00	0.00	0.00	0.00	0.00	0.00	0.00	0.00	0.0
9000	Deuda Pública	0.00	0.00	0.00	0.00	0.00	0.00	0.00	0.00	0.00	0.00	0.0
9100	Amortización de la Deuda Pública	0.00	0.00	0.00	0.00	0.00	0.00	0.00	0.00	0.00	0.00	0.0
9200	Intereses de la Deuda Pública	0.00	0.00	0.00	0.00	0.00	0.00	0.00	0.00	0.00	0.00	0.0
9300	Comisiones de la Deuda Pública	0.00	0.00	0.00	0.00	0.00	0.00	0.00	0.00	0.00	0.00	0.0
9400	Gastos de la Deuda Pública	0.00	0.00	0.00	0.00	0.00	0.00	0.00	0.00	0.00	0.00	0.0
9500	Costo por Coberturas	0.00	0.00	0.00	0.00	0.00	0.00	0.00	0.00	0.00	0.00	0.0
9800	Ayudas Financieras	0.00	0.00	0.00	0.00	0.00	0.00	0.00	0.00	0.00	0.00	0.0
9900	Adeudos de Ejercicios Fiscales Anteriores (ADEFAS)	0.00	0.00	0.00	0.00	0.00	0.00	0.00	0.00	0.00	0.00	0.0
	Total del Gasto	1,112,765.18	350,497.29	1,473,263.47	1,127,117.60	346,145.87	1,165,916.23	-38,798.63	307,347.24	1,165,916.23	1,165,916.23	0.0



H. AYUNTAMIENTO  
 TINGAMBATO, MICH.  
 PRESIDENCIA MUNICIPAL  
 2018-2021

*[Signature]*  
 C. NELSON VILLEGAS FIGUEROA  
 PRESIDENTE MUNICIPAL



H. AYUNTAMIENTO  
 TINGAMBATO, MICH.  
 SINDICATURA MUNICIPAL  
 2018-2021

*[Signature]*  
 C. OFELIA MEDINA HERNANDEZ  
 SINDICO



H. AYUNTAMIENTO  
 TINGAMBATO, MICH.  
 TESORERIA MUNICIPAL  
 2018-2021



*[Signature]*  
 C. JUAN HERNANDEZ MELCHOR  
 TESORERO MUNICIPAL



H. AYUNTAMIENTO  
 TINGAMBATO, MICH.  
 CONTRALORIA MUNICIPAL  
 2018-2021

*[Signature]*  
 LIC. MAURICIO MALDONADO MALDONADO  
 CONTRALOR



MUNICIPIO DE TINGAMBATO, MICHOACÁN  
ESTADO ANALÍTICO DEL EJERCICIO DEL PRESUPUESTO DE EGRESOS  
RAMO O DEPENDENCIA CAPITULO Y CONCEPTO DEL GASTO POR CAPITULO

AL 31 de diciembre de 2020  
ESTR PROG 05 - OFICIALIA MAYOR

Capítulo

Cifras expresadas en pesos

	Nombre	Aprobado	Ampl/Reducc y Transferencias	Modificado	Comprometido	Disp para Comprometer	Devengado	Compr No Devengado	Presupuesto Sin Devengar	Ejercicio	Pagado	Cuentas por pagar
1000	Servicios personales	1,044,651.00	93,416.58	1,137,977.58	1,137,977.58	0.00	1,199,655.37	-61,677.79	-61,677.79	1,199,655.37	1,199,655.37	0.00
1100	Remuneraciones al Personal de Carácter Permanente	864,480.00	43,934.38	908,414.38	908,414.38	0.00	908,414.38	0.00	0.00	908,414.38	908,414.38	0.00
1200	Remuneraciones al Personal de Carácter Transitorio	64,800.00	-2,548.00	62,252.00	62,252.00	0.00	62,252.00	0.00	0.00	62,252.00	62,252.00	0.00
1300	Remuneraciones Adicionales y Especiales	115,281.00	-11,169.80	104,111.20	104,111.20	0.00	165,766.99	-61,677.79	-61,677.79	165,766.99	165,766.99	0.00
1400	Seguridad Social	0.00	0.00	0.00	0.00	0.00	0.00	0.00	0.00	0.00	0.00	0.00
1500	Otras Prestaciones Sociales y Económicas	0.00	63,200.00	63,200.00	63,200.00	0.00	63,200.00	0.00	0.00	63,200.00	63,200.00	0.00
1600	Previsiones	0.00	0.00	0.00	0.00	0.00	0.00	0.00	0.00	0.00	0.00	0.00
1700	Pago de Estímulos a Servidores Públicos	0.00	0.00	0.00	0.00	0.00	0.00	0.00	0.00	0.00	0.00	0.00
2000	Materiales y Suministros	1,659,160.00	597,628.62	2,255,788.62	1,165,851.41	1,089,937.21	1,165,851.41	0.00	1,089,937.21	1,165,851.41	1,165,851.41	0.00
2100	Materiales de Administración, Emisión de Documentos y /	24,720.00	10,637.60	35,357.60	35,357.60	0.00	35,357.60	0.00	0.00	35,357.60	35,357.60	0.00
2200	Alimentos y Utensilios	7,440.00	16,327.68	23,767.68	23,277.68	490.00	23,277.68	0.00	490.00	23,277.68	23,277.68	0.00
2300	Materiales Primas y Materiales de Producción y Comerciali	0.00	0.00	0.00	0.00	0.00	0.00	0.00	0.00	0.00	0.00	0.00
2400	Materiales y Artículos de Construcción y de Reparación	864,000.00	257,983.95	1,121,983.95	623,471.16	488,512.79	623,471.16	0.00	488,512.79	623,471.16	623,471.16	0.00
2500	Productos Químicos, Farmacéuticos y de Laboratorio	36,000.00	7,009.01	43,009.01	35,600.00	35,600.00	7,409.01	0.00	35,600.00	7,409.01	7,409.01	0.00
2600	Combustibles, Lubricantes y Aditivos	300,000.00	240,399.77	540,399.77	384,657.91	155,741.86	384,657.91	0.00	155,741.86	384,657.91	384,657.91	0.00
2700	Vestuario, Blancos, Prendas de Protección y Artículos De	30,000.00	27,242.61	57,242.61	34,742.61	22,500.00	34,742.61	0.00	22,500.00	34,742.61	34,742.61	0.00
2800	Materiales y Suministros para Seguridad	0.00	0.00	0.00	0.00	0.00	0.00	0.00	0.00	0.00	0.00	0.00
2900	Herramientas, Relaciones y Accesorios Menores	396,000.00	38,026.00	434,026.00	56,935.44	377,092.56	56,935.44	0.00	377,092.56	56,935.44	56,935.44	0.00
3000	Servicios Generales	5,620,772.64	-533,263.58	5,087,409.06	1,630,640.99	3,456,768.07	1,630,640.99	0.00	3,456,768.07	1,630,640.99	1,630,640.99	0.00
3100	Servicios Básicos	5,400,000.00	-641,939.31	4,758,060.69	1,499,525.63	3,258,535.06	1,499,525.63	0.00	3,258,535.06	1,499,525.63	1,499,525.63	0.00
3200	Servicios de Arrendamiento	0.00	38,170.00	38,170.00	38,170.00	0.00	38,170.00	0.00	0.00	38,170.00	38,170.00	0.00
3300	Servicios Profesionales, Científicos, Técnicos y Otros Ser	18,000.00	969.76	18,969.76	18,000.00	18,000.00	969.76	0.00	18,000.00	969.76	969.76	0.00
3400	Servicios Financieros, Bancarios y Comerciales Integrales	46,800.00	313.20	47,113.20	46,547.70	46,547.70	565.50	0.00	46,547.70	565.50	565.50	0.00
3500	Servicios de Instalación, Reparación, Mantenimiento y Cc	144,000.00	38,379.46	182,379.46	60,766.79	121,612.67	60,766.79	0.00	121,612.67	60,766.79	60,766.79	0.00
3600	Servicios de Comunicación Social y Publicidad	0.00	0.00	0.00	0.00	0.00	0.00	0.00	0.00	0.00	0.00	0.00
3700	Servicios de Traslado y Viáticos	0.00	0.00	0.00	0.00	0.00	0.00	0.00	0.00	0.00	0.00	0.00
3800	Servicios Oficiales	0.00	16,377.01	16,377.01	16,377.01	0.00	16,377.01	0.00	0.00	16,377.01	16,377.01	0.00
3900	Servicios Generales	0.00	14,266.30	14,266.30	14,266.30	0.00	14,266.30	0.00	0.00	14,266.30	14,266.30	0.00
4000	Otros Servicios Generales	11,972.64	0.00	11,972.64	11,972.64	0.00	11,972.64	0.00	0.00	11,972.64	11,972.64	0.00
4100	Transferencias, Asignaciones Subsidios y Otras Ayud	0.00	0.00	0.00	0.00	0.00	0.00	0.00	0.00	0.00	0.00	0.00
4200	Transferencias Internas y Asignaciones al Sector Público	0.00	0.00	0.00	0.00	0.00	0.00	0.00	0.00	0.00	0.00	0.00
4300	Transferencias al Resto del Sector Público	0.00	0.00	0.00	0.00	0.00	0.00	0.00	0.00	0.00	0.00	0.00
4400	Subsidios y Subvenciones	0.00	0.00	0.00	0.00	0.00	0.00	0.00	0.00	0.00	0.00	0.00
4500	Ayudas Sociales	0.00	0.00	0.00	0.00	0.00	0.00	0.00	0.00	0.00	0.00	0.00
4600	Pensiones y Jubilaciones	0.00	0.00	0.00	0.00	0.00	0.00	0.00	0.00	0.00	0.00	0.00
4700	Transferencias a Fideicomisos, Mandatos y Otros Análo	0.00	0.00	0.00	0.00	0.00	0.00	0.00	0.00	0.00	0.00	0.00
4800	Transferencias a la Seguridad Social	0.00	0.00	0.00	0.00	0.00	0.00	0.00	0.00	0.00	0.00	0.00
4900	Donativos	0.00	0.00	0.00	0.00	0.00	0.00	0.00	0.00	0.00	0.00	0.00
5000	Transferencias al Exterior	0.00	0.00	0.00	0.00	0.00	0.00	0.00	0.00	0.00	0.00	0.00
5100	Bienes Muebles, Inmuebles e Intangibles	0.00	0.00	0.00	0.00	0.00	0.00	0.00	0.00	0.00	0.00	0.00
5200	Mobiliarios y Equipo de Administración	0.00	0.00	0.00	0.00	0.00	0.00	0.00	0.00	0.00	0.00	0.00
5300	Mobiliario y Equipo Educativo y Recreativo	0.00	0.00	0.00	0.00	0.00	0.00	0.00	0.00	0.00	0.00	0.00
5400	Equipo e Instrumental Médico y de Laboratorio	0.00	0.00	0.00	0.00	0.00	0.00	0.00	0.00	0.00	0.00	0.00
5500	Vehículos y Equipo de Transporte	0.00	0.00	0.00	0.00	0.00	0.00	0.00	0.00	0.00	0.00	0.00
5600	Equipo de Defensa y Seguridad	0.00	0.00	0.00	0.00	0.00	0.00	0.00	0.00	0.00	0.00	0.00
5700	Maquinaria, Otros Equipos y Herramientas	0.00	0.00	0.00	0.00	0.00	0.00	0.00	0.00	0.00	0.00	0.00
5800	Activos Biológicos	0.00	0.00	0.00	0.00	0.00	0.00	0.00	0.00	0.00	0.00	0.00
5900	Bienes Inmuebles	0.00	0.00	0.00	0.00	0.00	0.00	0.00	0.00	0.00	0.00	0.00
6000	Activos Intangibles	0.00	0.00	0.00	0.00	0.00	0.00	0.00	0.00	0.00	0.00	0.00
6100	Inversión Pública	26,400.00	0.00	26,400.00	0.00	26,400.00	0.00	0.00	26,400.00	0.00	2,262.00	0.00
6200	Obra Pública en Bienes de Dominio Público	26,400.00	0.00	26,400.00	0.00	26,400.00	0.00	0.00	26,400.00	0.00	0.00	0.00
6300	Proyectos Productivos y Acciones de Fomento	0.00	0.00	0.00	0.00	0.00	0.00	0.00	0.00	0.00	0.00	0.00
7000	Inversiones Financieras y Otras Provisiones	0.00	0.00	0.00	0.00	0.00	0.00	0.00	0.00	0.00	0.00	0.00
7100	Inversiones para el Fomento de Actividades Productivas	0.00	0.00	0.00	0.00	0.00	0.00	0.00	0.00	0.00	0.00	0.00
7200	Acciones y Participaciones de Capital en el Sector Extern	0.00	0.00	0.00	0.00	0.00	0.00	0.00	0.00	0.00	0.00	0.00
7300	Compra de Títulos y Valores	0.00	0.00	0.00	0.00	0.00	0.00	0.00	0.00	0.00	0.00	0.00
7400	Concesión de Préstamos	0.00	0.00	0.00	0.00	0.00	0.00	0.00	0.00	0.00	0.00	0.00
7500	Inversión en Fideicomiso, Mandatos y Otros Análogos	0.00	0.00	0.00	0.00	0.00	0.00	0.00	0.00	0.00	0.00	0.00
7600	Otras Inversiones Financieras	0.00	0.00	0.00	0.00	0.00	0.00	0.00	0.00	0.00	0.00	0.00
7900	Provisiones para Contingencias y Otras Erogaciones Esp	0.00	0.00	0.00	0.00	0.00	0.00	0.00	0.00	0.00	0.00	0.00





MUNICIPIO DE TINGAMBATO, MICHOACAN  
 ESTADO ANALITICO DEL EJERCICIO DEL PRESUPUESTO DE EGRESOS  
 RAMO O DEPENDENCIA CAPITULO Y CONCEPTO DEL GASTO POR CAPITULO  
 AL 31 de diciembre de 2020  
 ESTR PROG 05 - OFICIALIA MAYOR



Capitulo	Nombre	Aprobado	Ampli/Reducc y Transferencias	Modificado	Comprometido	Disp para Comprometer	Devengado	Compr No Devengado	Presupuesto Sin Devengar	Ejercido	Pagado	Cuentas por pagar
8000	Participaciones y Aportaciones	0.00	0.00	0.00	0.00	0.00	0.00	0.00	0.00	0.00	0.00	0.0
8100	Participaciones	0.00	0.00	0.00	0.00	0.00	0.00	0.00	0.00	0.00	0.00	0.0
8300	Aportaciones	0.00	0.00	0.00	0.00	0.00	0.00	0.00	0.00	0.00	0.00	0.0
8500	Convenios	0.00	0.00	0.00	0.00	0.00	0.00	0.00	0.00	0.00	0.00	0.0
9000	Deuda Pública	0.00	0.00	0.00	0.00	0.00	0.00	0.00	0.00	0.00	0.00	0.0
9100	Amortización de la Deuda Pública	0.00	0.00	0.00	0.00	0.00	0.00	0.00	0.00	0.00	0.00	0.0
9200	Intereses de la Deuda Pública	0.00	0.00	0.00	0.00	0.00	0.00	0.00	0.00	0.00	0.00	0.0
9300	Comisiones de la Deuda Pública	0.00	0.00	0.00	0.00	0.00	0.00	0.00	0.00	0.00	0.00	0.0
9400	Gastos de la Deuda Pública	0.00	0.00	0.00	0.00	0.00	0.00	0.00	0.00	0.00	0.00	0.0
9500	Costo por Coberturas	0.00	0.00	0.00	0.00	0.00	0.00	0.00	0.00	0.00	0.00	0.0
9800	Apoyos Financieros	0.00	0.00	0.00	0.00	0.00	0.00	0.00	0.00	0.00	0.00	0.0
9900	Adeudos de Ejercicios Fiscales Anteriores (ADEFAS)	0.00	0.00	0.00	0.00	0.00	0.00	0.00	0.00	0.00	0.00	0.0
	Total del Gasto	8,349,893.64	586,523.62	8,936,417.26	4,363,311.98	4,573,105.26	4,424,989.77	-61,577.79	4,511,427.48	4,424,989.77	4,424,989.77	0.0

Cifras expresadas en pesos



H. AYUNTAMIENTO  
 TINGAMBATO, MICH.  
 PRESIDENCIA MUNICIPAL  
 2018-2021

C. NELSON VILLEGAS FIGUEROA  
 PRESIDENTE MUNICIPAL



H. AYUNTAMIENTO  
 TINGAMBATO, MICH.  
 SINDICATURA MUNICIPAL  
 2018-2021

C. OFELIA MEDINA FERNANDEZ  
 SINDICO



H. AYUNTAMIENTO  
 TINGAMBATO, MICH.  
 TESORERIA MUNICIPAL  
 2018 - 2021

C. JUAN HERNANDEZ MELCHOR  
 TESORERO MUNICIPAL



H. AYUNTAMIENTO  
 TINGAMBATO, MICH.  
 CONTRALORIA MUNICIPAL  
 2018-2021

LIC. MAURICIO MALDONADO  
 CONTRALOR





MUNICIPIO DE TINGAMBATO, MICHOACAN  
 ESTADO ANALITICO DEL EJERCICIO DEL PRESUPUESTO DE EGRESOS  
 RAMO O DEPENDENCIA CAPITULO Y CONCEPTO DEL GASTO POR CAPITULO  
 AL 31 de diciembre de 2020  
 ESTR PROG 06 - OBRAS PUBLICAS



Capitulo	Nombre	Aprobado	Ampli/Reducc y Transferencias	Modificado	Comprometido	Disp para Comprometer	Devengado	Compr No Devengado	Presupuesto Sin Devengar	Ejercido	Pagado	Cuentas por pagar
8000	Participaciones y Aportaciones	0.00	0.00	0.00	0.00	0.00	0.00	0.00	0.00	0.00	0.00	0.00
8100	Participaciones	0.00	0.00	0.00	0.00	0.00	0.00	0.00	0.00	0.00	0.00	0.00
8300	Aportaciones	0.00	0.00	0.00	0.00	0.00	0.00	0.00	0.00	0.00	0.00	0.00
8500	Convenios	0.00	0.00	0.00	0.00	0.00	0.00	0.00	0.00	0.00	0.00	0.00
9000	Deuda Pública	0.00	0.00	0.00	0.00	0.00	0.00	0.00	0.00	0.00	0.00	0.00
9100	Amortización de la Deuda Pública	0.00	0.00	0.00	0.00	0.00	0.00	0.00	0.00	0.00	0.00	0.00
9200	Intereses de la Deuda Pública	0.00	0.00	0.00	0.00	0.00	0.00	0.00	0.00	0.00	0.00	0.00
9300	Comisiones de la Deuda Pública	0.00	0.00	0.00	0.00	0.00	0.00	0.00	0.00	0.00	0.00	0.00
9400	Gastos de la Deuda Pública	0.00	0.00	0.00	0.00	0.00	0.00	0.00	0.00	0.00	0.00	0.00
9500	Costo por Coberturas	0.00	0.00	0.00	0.00	0.00	0.00	0.00	0.00	0.00	0.00	0.00
9800	Apoyos Financieros	0.00	0.00	0.00	0.00	0.00	0.00	0.00	0.00	0.00	0.00	0.00
9900	Adeudos de Ejercicios Fiscales Anteriores (ADEFAS)	0.00	0.00	0.00	0.00	0.00	0.00	0.00	0.00	0.00	0.00	0.00
	Total del Gasto	14,094,197.88	-1,230,101.69	12,864,096.19	11,143,513.73	1,720,582.46	11,198,281.29	-54,767.56	1,665,814.90	11,198,281.29	11,198,281.29	0.00

Cifras expresadas en pesos



H. AYUNTAMIENTO  
 TINGAMBATO, MICH.  
 PRESIDENCIA MUNICIPAL  
 2018-2021

C. NELSON VILLEGAS FIGUEROA  
 PRESIDENTE MUNICIPAL



H. AYUNTAMIENTO  
 TINGAMBATO, MICH.  
 SINDICATURA MUNICIPAL  
 2018-2021

C. OFELIA MEDINA HERNANDEZ  
 SINDICO



TINGAMBATO, MICH.  
 TESORERIA MUNICIPAL  
 2018-2021

C. JUAN HERNANDEZ MELCHOR  
 TESORERO MUNICIPAL



H. AYUNTAMIENTO  
 TINGAMBATO, MICH.  
 CONTRALORIA MUNICIPAL  
 2018-2021

LIC. MAURICIO MALDONADO  
 CONTRALOR





MUNICIPIO DE TINGAMBATO, MICHOACÁN  
**ESTADO ANALÍTICO DEL EJERCICIO DEL PRESUPUESTO DE EGRESOS**  
**RAMO O DEPENDENCIA CAPITULO Y CONCEPTO DEL GASTO POR CAPITULO**  
 AL 31 de diciembre de 2020  
 ESTR. PROG 07 - REGIDURIA



Capítulo	Nombre	Cifras expresadas en pesos										Cuentas por pagar			
		Aprobado	Ampl/Reduce y Transferencias	Modificado	Comprometido	Disp para Comprometer	Devengado	Compr No Devengado	Presupuesto Sin Devengar	Ejercido	Pagado				
8000	Participaciones y Aportaciones	0.00	0.00	0.00	0.00	0.00	0.00	0.00	0.00	0.00	0.00	0.00	0.00	0.00	0.00
8100	Participaciones	0.00	0.00	0.00	0.00	0.00	0.00	0.00	0.00	0.00	0.00	0.00	0.00	0.00	0.00
8300	Aportaciones	0.00	0.00	0.00	0.00	0.00	0.00	0.00	0.00	0.00	0.00	0.00	0.00	0.00	0.00
8500	Convenios	0.00	0.00	0.00	0.00	0.00	0.00	0.00	0.00	0.00	0.00	0.00	0.00	0.00	0.00
9000	Deuda Pública	0.00	0.00	0.00	0.00	0.00	0.00	0.00	0.00	0.00	0.00	0.00	0.00	0.00	0.00
9100	Amortización de la Deuda Pública	0.00	0.00	0.00	0.00	0.00	0.00	0.00	0.00	0.00	0.00	0.00	0.00	0.00	0.00
9200	Intereses de la Deuda Pública	0.00	0.00	0.00	0.00	0.00	0.00	0.00	0.00	0.00	0.00	0.00	0.00	0.00	0.00
9300	Gastos de la Deuda Pública	0.00	0.00	0.00	0.00	0.00	0.00	0.00	0.00	0.00	0.00	0.00	0.00	0.00	0.00
9400	Comisiones de la Deuda Pública	0.00	0.00	0.00	0.00	0.00	0.00	0.00	0.00	0.00	0.00	0.00	0.00	0.00	0.00
9500	Costo por Coberturas	0.00	0.00	0.00	0.00	0.00	0.00	0.00	0.00	0.00	0.00	0.00	0.00	0.00	0.00
9600	Apoyos Financieros	0.00	0.00	0.00	0.00	0.00	0.00	0.00	0.00	0.00	0.00	0.00	0.00	0.00	0.00
9900	Adeudos de Ejercicios Fiscales Anteriores (ADEFAS)	0.00	0.00	0.00	0.00	0.00	0.00	0.00	0.00	0.00	0.00	0.00	0.00	0.00	0.00
	<b>Total del Gasto</b>	<b>3,118,050.88</b>	<b>301,128.05</b>	<b>3,419,178.93</b>	<b>2,679,694.49</b>	<b>739,484.44</b>	<b>2,805,931.33</b>	<b>-126,236.84</b>	<b>613,247.60</b>	<b>2,805,931.33</b>	<b>2,805,931.33</b>	<b>2,805,931.33</b>	<b>0.00</b>	<b>0.00</b>	<b>0.00</b>



H. AYUNTAMIENTO  
 TINGAMBATO, MICH.  
 PRESIDENCIA MUNICIPAL  
 2018-2021

C. NELSON VILLEGAS FIGUEROA  
 PRESIDENTE MUNICIPAL



H. AYUNTAMIENTO  
 TINGAMBATO, MICH.  
 SINDICATURA MUNICIPAL  
 2018-2021

C. OFELIA MEDINA HERNANDEZ  
 SINDICO



H. AYUNTAMIENTO  
 TINGAMBATO, MICH.  
 TESORERIA MUNICIPAL

C. JUAN HERNANDEZ MELCHOR  
 TESORERO MUNICIPAL



H. AYUNTAMIENTO  
 TINGAMBATO, MICH.  
 CONTRALORIA MUNICIPAL  
 2018-2021

LIC. MAURICIO MALDONADO  
 CONTRALOR





MUNICIPIO DE TINGAMBATO, MICHOACÁN  
 ESTADO ANALÍTICO DEL EJERCICIO DEL PRESUPUESTO DE EGRESOS  
 RAMO O DEPENDENCIA CAPITULO Y CONCEPTO DEL GASTO POR CAPITULO  
 AL 31 de diciembre de 2020  
 ESTR PROG 08 - CONTRALORIA



Capitulo	Nombre	Aprobado	Ampl/Reducc y Transferencias	Modificado	Comprometido	Disp para Comprometer	Devengado	Compr No Devengado	Presupuesto Sin Devengar	Ejercido	Pagado	Cuentas por pagar
<b>Cifras expresadas en pesos</b>												
8000	Participaciones y Aportaciones	0.00	0.00	0.00	0.00	0.00	0.00	0.00	0.00	0.00	0.00	0.00
8100	Participaciones	0.00	0.00	0.00	0.00	0.00	0.00	0.00	0.00	0.00	0.00	0.00
8300	Aportaciones	0.00	0.00	0.00	0.00	0.00	0.00	0.00	0.00	0.00	0.00	0.00
8500	Convenios	0.00	0.00	0.00	0.00	0.00	0.00	0.00	0.00	0.00	0.00	0.00
9000	Deuda Pública	0.00	0.00	0.00	0.00	0.00	0.00	0.00	0.00	0.00	0.00	0.00
9100	Amortización de la Deuda Pública	0.00	0.00	0.00	0.00	0.00	0.00	0.00	0.00	0.00	0.00	0.00
9200	Intereses de la Deuda Pública	0.00	0.00	0.00	0.00	0.00	0.00	0.00	0.00	0.00	0.00	0.00
9300	Comisiones de la Deuda Pública	0.00	0.00	0.00	0.00	0.00	0.00	0.00	0.00	0.00	0.00	0.00
9400	Gastos de la Deuda Pública	0.00	0.00	0.00	0.00	0.00	0.00	0.00	0.00	0.00	0.00	0.00
9500	Costo por Coberturas	0.00	0.00	0.00	0.00	0.00	0.00	0.00	0.00	0.00	0.00	0.00
9600	Apoyos Financieros	0.00	0.00	0.00	0.00	0.00	0.00	0.00	0.00	0.00	0.00	0.00
9900	Adeudos de Ejercicios Fiscales Anteriores (ADEFAS)	0.00	0.00	0.00	0.00	0.00	0.00	0.00	0.00	0.00	0.00	0.00
	<b>Total del Gasto</b>	<b>350,644.54</b>	<b>40,832.18</b>	<b>391,576.72</b>	<b>348,285.33</b>	<b>43,291.39</b>	<b>359,858.69</b>	<b>-11,573.36</b>	<b>31,718.03</b>	<b>359,858.69</b>	<b>359,858.69</b>	<b>0.00</b>



H. AYUNTAMIENTO  
 TINGAMBATO, MICH.  
 PRESIDENCIA MUNICIPAL  
 2018-2021

*[Signature]*  
 C. NELSON VILLEGAS FIGUEROA  
 PRESIDENTE MUNICIPAL



H. AYUNTAMIENTO  
 TINGAMBATO, MICH.  
 TESORERIA MUNICIPAL  
 2018 - 2021



*[Signature]*  
 C. JUAN HERNANDEZ MELCHOR  
 TESORERO MUNICIPAL



H. AYUNTAMIENTO  
 TINGAMBATO, MICH.  
 CONTRALORIA MUNICIPAL  
 2018-2021

*[Signature]*  
 LIC. MAURICIO MALDONADO  
 CONTRALOR







MUNICIPIO DE TINGAMBATO, MICHOACÁN  
 ESTADO ANALÍTICO DEL EJERCICIO DEL PRESUPUESTO DE EGRESOS  
 RAMO O DEPENDENCIA CAPITULO Y CONCEPTO DEL GASTO POR CAPITULO  
 AL 31 de diciembre de 2020  
 ESTR PROG 09 - DIF MUNICIPAL



Capitulo	Nombre	Aprobado	Ampli/Reducc y Transferencias	Modificado	Comprometido	Disp para Comprometer	Devengado	Compr No Devengado	Presupuesto Sin Devengar	Ejercido	Pagado	Cuentas por pagar
8000	Participaciones y Aportaciones	0.00	0.00	0.00	0.00	0.00	0.00	0.00	0.00	0.00	0.00	0.0
8100	Participaciones	0.00	0.00	0.00	0.00	0.00	0.00	0.00	0.00	0.00	0.00	0.0
8300	Aportaciones	0.00	0.00	0.00	0.00	0.00	0.00	0.00	0.00	0.00	0.00	0.0
8500	Convenios	0.00	0.00	0.00	0.00	0.00	0.00	0.00	0.00	0.00	0.00	0.0
9000	Deuda Pública	0.00	0.00	0.00	0.00	0.00	0.00	0.00	0.00	0.00	0.00	0.0
9100	Amortización de la Deuda Pública	0.00	0.00	0.00	0.00	0.00	0.00	0.00	0.00	0.00	0.00	0.0
9200	Intereses de la Deuda Pública	0.00	0.00	0.00	0.00	0.00	0.00	0.00	0.00	0.00	0.00	0.0
9300	Comisiones de la Deuda Pública	0.00	0.00	0.00	0.00	0.00	0.00	0.00	0.00	0.00	0.00	0.0
9400	Gastos de la Deuda Pública	0.00	0.00	0.00	0.00	0.00	0.00	0.00	0.00	0.00	0.00	0.0
9500	Costo por Coberturas	0.00	0.00	0.00	0.00	0.00	0.00	0.00	0.00	0.00	0.00	0.0
9600	Apoyos Financieros	0.00	0.00	0.00	0.00	0.00	0.00	0.00	0.00	0.00	0.00	0.0
9900	Adeudos de Ejercicios Fiscales Anteriores (ADEFAS)	0.00	0.00	0.00	0.00	0.00	0.00	0.00	0.00	0.00	0.00	0.0
	<b>Total del Gasto</b>	<b>1,262,124.42</b>	<b>307,686.98</b>	<b>1,569,811.40</b>	<b>1,394,834.20</b>	<b>174,977.20</b>	<b>1,444,183.19</b>	<b>-49,346.99</b>	<b>125,628.21</b>	<b>1,444,183.19</b>	<b>1,444,183.19</b>	<b>0.0</b>



H. AYUNTAMIENTO  
 TINGAMBATO, MICH.  
 PRESIDENCIA MUNICIPAL  
 2018-2021

*[Signature]*  
 C. NELSON VILLEGAS FIGUEROA  
 PRESIDENTE MUNICIPAL



H. AYUNTAMIENTO  
 TINGAMBATO, MICH.  
 SINDICATURA MUNICIPAL  
 2018-2021

*[Signature]*  
 C. OFELIA MEDINA HERNANDEZ  
 SINDICO



TINGAMBATO, MICH.  
 TESORERIA MUNICIPAL  
 2018 - 2021



C. JUAN HERNANDEZ MELCHOR  
 TESORERO MUNICIPAL



M. AYUNTAMIENTO  
 TINGAMBATO, MICH.  
 CONTRALORIA MUNICIPAL  
 2018-2021

*[Signature]*  
 LIC. MAURICIO MALDONADO  
 CONTRALOR





MUNICIPIO DE TINGAMBATO, MICHOACÁN  
 ESTADO ANALÍTICO DEL EJERCICIO DEL PRESUPUESTO DE EGRESOS  
 RAMO O DEPENDENCIA CAPITULO Y CONCEPTO DEL GASTO POR CAPITULO  
 AL 31 de diciembre de 2020  
 ESTR PROG 10 - DESARROLLO SOCIAL Y RURAL



Capítulo	Nombre	Aprobado	Ampl/Reduce y Transferencias	Modificado	Comprometido	Disp para Comprometer	Devengado	Compr No Devengado	Presupuesto Sin Devengar	Ejercido	Pagado	Cuentas por pagar
8000	Participaciones y Aportaciones	0.00	0.00	0.00	0.00	0.00	0.00	0.00	0.00	0.00	0.00	0.00
8100	Participaciones	0.00	0.00	0.00	0.00	0.00	0.00	0.00	0.00	0.00	0.00	0.00
8300	Aportaciones	0.00	0.00	0.00	0.00	0.00	0.00	0.00	0.00	0.00	0.00	0.00
8500	Convenios	0.00	0.00	0.00	0.00	0.00	0.00	0.00	0.00	0.00	0.00	0.00
9000	Deuda Pública	0.00	0.00	0.00	0.00	0.00	0.00	0.00	0.00	0.00	0.00	0.00
9100	Amortización de la Deuda Pública	0.00	0.00	0.00	0.00	0.00	0.00	0.00	0.00	0.00	0.00	0.00
9200	Intereses de la Deuda Pública	0.00	0.00	0.00	0.00	0.00	0.00	0.00	0.00	0.00	0.00	0.00
9300	Comisiones de la Deuda Pública	0.00	0.00	0.00	0.00	0.00	0.00	0.00	0.00	0.00	0.00	0.00
9400	Gastos de la Deuda Pública	0.00	0.00	0.00	0.00	0.00	0.00	0.00	0.00	0.00	0.00	0.00
9500	Costo por Coberturas	0.00	0.00	0.00	0.00	0.00	0.00	0.00	0.00	0.00	0.00	0.00
9600	Apoyos Financieros	0.00	0.00	0.00	0.00	0.00	0.00	0.00	0.00	0.00	0.00	0.00
9900	Adeudos de Ejercicios Fiscales Anteriores (ADEFAS)	0.00	0.00	0.00	0.00	0.00	0.00	0.00	0.00	0.00	0.00	0.00
	<b>Total del Gasto</b>	<b>9,870,732.72</b>	<b>4,288,092.25</b>	<b>14,158,824.97</b>	<b>9,193,864.40</b>	<b>4,962,960.57</b>	<b>10,552,630.72</b>	<b>-1,358,766.32</b>	<b>3,804,194.25</b>	<b>10,552,630.72</b>	<b>10,552,630.72</b>	<b>0.00</b>

Cifras expresadas en pesos



H. AYUNTAMIENTO  
 TINGAMBATO, MICH.  
 PRESIDENCIA MUNICIPAL  
 2018-2021

*[Signature]*  
 C. NELSON VILLEGAS FIGUEROA  
 PRESIDENTE MUNICIPAL



H. AYUNTAMIENTO  
 TINGAMBATO, MICH.  
 SINDICATURA MUNICIPAL  
 2018-2021

*[Signature]*  
 C. OFELIA MEDINA HERNÁNDEZ  
 SINDICO



H. AYUNTAMIENTO  
 TINGAMBATO, MICH.  
 TESORERIA MUNICIPAL  
 2018 - 2021

*[Signature]*  
 C. JUAN HERNANDEZ MELCHOR  
 TESORERO MUNICIPAL



H. AYUNTAMIENTO  
 TINGAMBATO, MICH.  
 CONTRALORIA MUNICIPAL  
 2018-2021

*[Signature]*  
 LIC. MAURICIO MALDONADO MALDONADO  
 CONTRALOR



**MUNICIPIO DE TINGAMBATO, MICHOACÁN**  
**ESTADO ANALÍTICO DEL EJERCICIO DEL PRESUPUESTO DE EGRESOS**  
**RAMO O DEPENDENCIA CAPITULO Y CONCEPTO DEL GASTO POR CAPITULO**  
**AL 31 de diciembre de 2020**  
**ESTR PROG 11 - TURISMO**



Capítulo	Nombre	Aprobado	Ampl/Reducc y Transferencias	Modificado	Comprometido	Disp para Comprometer	Devengado	Compr No Devengado	Presupuesto Sin Devengar	Ejercido	Pagado	Cuentas por pagar
<b>1000</b>	<b>Servicios personales</b>	<b>215,421.16</b>	<b>56,413.46</b>	<b>271,834.62</b>	<b>271,834.62</b>	<b>271,834.62</b>	<b>0.00</b>	<b>-14,403.03</b>	<b>-14,403.03</b>	<b>286,237.65</b>	<b>286,237.65</b>	<b>0.00</b>
1100	Remuneraciones al Personal de Carácter Permanente	189,120.00	14,977.31	204,097.31	204,097.31	204,097.31	0.00	0.00	0.00	204,097.31	204,097.31	0.00
1200	Remuneraciones al Personal de Carácter Transitorio	0.00	0.00	0.00	0.00	0.00	0.00	0.00	0.00	0.00	0.00	0.00
1300	Remuneraciones Adicionales y Especiales	26,301.16	-4,563.85	21,737.31	21,737.31	21,737.31	0.00	-14,403.03	-14,403.03	36,140.34	36,140.34	0.00
1400	Seguridad Social	0.00	0.00	0.00	0.00	0.00	0.00	0.00	0.00	0.00	0.00	0.00
1500	Otros Prestaciones Sociales y Económicas	0.00	46,000.00	46,000.00	46,000.00	46,000.00	0.00	0.00	0.00	46,000.00	46,000.00	0.00
1600	Provisiones	0.00	0.00	0.00	0.00	0.00	0.00	0.00	0.00	0.00	0.00	0.00
1700	Pago de Estímulos a Servidores Públicos	0.00	0.00	0.00	0.00	0.00	0.00	0.00	0.00	0.00	0.00	0.00
<b>2000</b>	<b>Materiales y Suministros</b>	<b>151,680.00</b>	<b>-46,112.76</b>	<b>105,567.24</b>	<b>55,435.32</b>	<b>50,131.92</b>	<b>50,131.92</b>	<b>0.00</b>	<b>0.00</b>	<b>55,435.32</b>	<b>55,435.32</b>	<b>0.00</b>
2100	Materiales de Administración, Emisión de Documentos y /	40,320.00	-611.53	39,708.47	3,034.09	3,034.09	3,034.09	0.00	0.00	3,034.09	3,034.09	0.00
2200	Alimentos y Utensilios	60,000.00	-56,186.00	3,814.00	3,814.00	3,814.00	3,814.00	0.00	0.00	3,814.00	3,814.00	0.00
2300	Materiales Primas y Materiales de Producción y Comerciali	0.00	0.00	0.00	0.00	0.00	0.00	0.00	0.00	0.00	0.00	0.00
2400	Materiales y Artículos de Construcción y de Reparación	0.00	0.00	0.00	0.00	0.00	0.00	0.00	0.00	0.00	0.00	0.00
2500	Productos Químicos, Farmacéuticos y de Laboratorio	0.00	9,000.00	9,000.00	9,000.00	9,000.00	9,000.00	0.00	0.00	9,000.00	9,000.00	0.00
2600	Combustibles, Lubricantes y Aditivos	48,000.00	0.00	48,000.00	0.00	0.00	0.00	0.00	0.00	0.00	0.00	0.00
2700	Vestuario, Blancos, Prendas de Protección y Artículos De	3,360.00	1,497.77	4,857.77	39,400.23	10,097.54	10,097.54	0.00	0.00	39,400.23	39,400.23	0.00
2800	Materiales y Suministros para Seguridad	0.00	0.00	0.00	0.00	0.00	0.00	0.00	0.00	0.00	0.00	0.00
2900	Herramientas, Refacciones y Accesorios Menores	0.00	0.00	0.00	0.00	0.00	0.00	0.00	0.00	0.00	0.00	0.00
<b>3000</b>	<b>Servicios Generales</b>	<b>291,288.72</b>	<b>7,500.00</b>	<b>298,788.72</b>	<b>31,166.00</b>	<b>267,622.72</b>	<b>31,166.00</b>	<b>0.00</b>	<b>267,622.72</b>	<b>31,166.00</b>	<b>31,166.00</b>	<b>0.00</b>
3100	Servicios Básicos	0.00	0.00	0.00	0.00	0.00	0.00	0.00	0.00	0.00	0.00	0.00
3200	Servicios de Arrendamiento	20,760.00	23,500.00	23,500.00	23,500.00	20,760.00	23,500.00	0.00	0.00	23,500.00	23,500.00	0.00
3300	Servicios Profesionales, Científicos, Técnicos y Otros Ser	0.00	0.00	0.00	0.00	0.00	0.00	0.00	0.00	0.00	0.00	0.00
3400	Servicios Financieros, Bancarios y Comerciales Integrales	0.00	6,940.00	6,940.00	6,940.00	6,940.00	6,940.00	0.00	0.00	6,940.00	6,940.00	0.00
3500	Servicios de Instalación, Reparación, Mantenimiento y Cc	0.00	550.00	550.00	550.00	550.00	550.00	0.00	0.00	550.00	550.00	0.00
3600	Servicios de Comunicación Social y Publicidad	0.00	0.00	0.00	0.00	0.00	0.00	0.00	0.00	0.00	0.00	0.00
3700	Servicios de Tránsito y Viáticos	18,576.00	0.00	18,576.00	176.00	18,576.00	176.00	0.00	0.00	176.00	176.00	0.00
3800	Servicios Oficiales	38,400.00	0.00	38,400.00	0.00	0.00	0.00	0.00	0.00	0.00	0.00	0.00
3900	Otros Servicios Generales	204,000.00	-23,490.00	180,510.00	180,510.00	180,510.00	180,510.00	0.00	0.00	180,510.00	180,510.00	0.00
4000	Transferencias, Asignaciones Subsidios y Otras Ayud	36,000.00	4,274.00	40,274.00	16,294.00	23,980.00	16,294.00	0.00	0.00	23,980.00	16,294.00	0.00
4100	Transferencias Internas y Asignaciones al Sector Público	0.00	0.00	0.00	0.00	0.00	0.00	0.00	0.00	0.00	0.00	0.00
4200	Transferencias al Resto del Sector Público	0.00	0.00	0.00	0.00	0.00	0.00	0.00	0.00	0.00	0.00	0.00
4300	Subsidios y Subvenciones	0.00	3,500.00	3,500.00	3,500.00	3,500.00	3,500.00	0.00	0.00	3,500.00	3,500.00	0.00
4400	Ayudas Sociales	36,000.00	774.00	36,774.00	12,784.00	23,990.00	12,784.00	0.00	0.00	12,784.00	12,784.00	0.00
4500	Pensiones y Jubilaciones	0.00	0.00	0.00	0.00	0.00	0.00	0.00	0.00	0.00	0.00	0.00
4600	Transferencias a Fideicomisos, Mandatos y Otros Análogo	0.00	0.00	0.00	0.00	0.00	0.00	0.00	0.00	0.00	0.00	0.00
4700	Transferencias a la Seguridad Social	0.00	0.00	0.00	0.00	0.00	0.00	0.00	0.00	0.00	0.00	0.00
4800	Donativos	0.00	0.00	0.00	0.00	0.00	0.00	0.00	0.00	0.00	0.00	0.00
4900	Transferencias al Exterior	0.00	0.00	0.00	0.00	0.00	0.00	0.00	0.00	0.00	0.00	0.00
<b>5000</b>	<b>Bienes Muebles, Inmuebles e Intangibles</b>	<b>0.00</b>	<b>145.00</b>	<b>145.00</b>	<b>145.00</b>	<b>145.00</b>	<b>145.00</b>	<b>0.00</b>	<b>0.00</b>	<b>145.00</b>	<b>145.00</b>	<b>0.00</b>
5100	Mobiliarios y Equipo de Administración	0.00	0.00	0.00	0.00	0.00	0.00	0.00	0.00	0.00	0.00	0.00
5200	Mobiliario y Equipo Educativo y Recreativo	0.00	0.00	0.00	0.00	0.00	0.00	0.00	0.00	0.00	0.00	0.00
5300	Equipo e Instrumental Médico y de Laboratorio	0.00	0.00	0.00	0.00	0.00	0.00	0.00	0.00	0.00	0.00	0.00
5400	Vehículos y Equipo de Transporte	0.00	0.00	0.00	0.00	0.00	0.00	0.00	0.00	0.00	0.00	0.00
5500	Equipo de Defensa y Seguridad	0.00	0.00	0.00	0.00	0.00	0.00	0.00	0.00	0.00	0.00	0.00
5600	Maquinaria, Otros Equipos y Herramientas	0.00	0.00	0.00	0.00	0.00	0.00	0.00	0.00	0.00	0.00	0.00
5700	Activos Biológicos	0.00	0.00	0.00	0.00	0.00	0.00	0.00	0.00	0.00	0.00	0.00
5800	Bienes Inmuebles	0.00	0.00	0.00	0.00	0.00	0.00	0.00	0.00	0.00	0.00	0.00
5900	Activos Intangibles	0.00	0.00	0.00	0.00	0.00	0.00	0.00	0.00	0.00	0.00	0.00
<b>6000</b>	<b>Inversión Pública</b>	<b>0.00</b>	<b>145.00</b>	<b>145.00</b>	<b>145.00</b>	<b>145.00</b>	<b>145.00</b>	<b>0.00</b>	<b>0.00</b>	<b>145.00</b>	<b>145.00</b>	<b>0.00</b>
6100	Obra Pública en Bienes de Dominio Público	0.00	0.00	0.00	0.00	0.00	0.00	0.00	0.00	0.00	0.00	0.00
6200	Obra Pública en Bienes Propios	0.00	0.00	0.00	0.00	0.00	0.00	0.00	0.00	0.00	0.00	0.00
6300	Proyectos Productivos y Acciones de Fomento	0.00	0.00	0.00	0.00	0.00	0.00	0.00	0.00	0.00	0.00	0.00
<b>7000</b>	<b>Inversiones Financieras y Otras Provisiones</b>	<b>0.00</b>	<b>0.00</b>	<b>0.00</b>	<b>0.00</b>	<b>0.00</b>	<b>0.00</b>	<b>0.00</b>	<b>0.00</b>	<b>0.00</b>	<b>0.00</b>	<b>0.00</b>
7100	Inversiones para el Fomento de Actividades Productivas	0.00	0.00	0.00	0.00	0.00	0.00	0.00	0.00	0.00	0.00	0.00
7200	Acciones y Participaciones de Capital en el Sector Extern	0.00	0.00	0.00	0.00	0.00	0.00	0.00	0.00	0.00	0.00	0.00
7300	Compra de Títulos y Valores	0.00	0.00	0.00	0.00	0.00	0.00	0.00	0.00	0.00	0.00	0.00
7400	Concesión de Préstamos	0.00	0.00	0.00	0.00	0.00	0.00	0.00	0.00	0.00	0.00	0.00
7500	Inversión en Fideicomiso, Mandatos y Otros Análogos	0.00	0.00	0.00	0.00	0.00	0.00	0.00	0.00	0.00	0.00	0.00
7600	Otras Inversiones Financieras	0.00	0.00	0.00	0.00	0.00	0.00	0.00	0.00	0.00	0.00	0.00
7800	Provisiones para Contingencias y Otras Erogaciones Esp	0.00	0.00	0.00	0.00	0.00	0.00	0.00	0.00	0.00	0.00	0.00



MUNICIPIO DE TINGAMBATO, MICHOACAN  
 ESTADO ANALITICO DEL EJERCICIO DEL PRESUPUESTO DE EGRESOS  
 RAMO O DEPENDENCIA CAPITULO Y CONCEPTO DEL GASTO POR CAPITULO  
 AL 31 de diciembre de 2020  
 ESTR PROG 11 - TURISMO



Capitulo	Nombre	Aprobado	Ampl/Reduccion y Transferencias	Modificado	Comprometido	Disp para Comprometer	Devengado	Compr No Devengado	Presupuesto Sin Devengar	Ejercido	Pagado	Cuentas por pagar
8000	Participaciones y Aportaciones	0.00	0.00	0.00	0.00	0.00	0.00	0.00	0.00	0.00	0.00	0.00
8100	Participaciones	0.00	0.00	0.00	0.00	0.00	0.00	0.00	0.00	0.00	0.00	0.00
8300	Aportaciones	0.00	0.00	0.00	0.00	0.00	0.00	0.00	0.00	0.00	0.00	0.00
8500	Convenios	0.00	0.00	0.00	0.00	0.00	0.00	0.00	0.00	0.00	0.00	0.00
9000	Deuda Pública	0.00	0.00	0.00	0.00	0.00	0.00	0.00	0.00	0.00	0.00	0.00
9100	Amortización de la Deuda Pública	0.00	0.00	0.00	0.00	0.00	0.00	0.00	0.00	0.00	0.00	0.00
9200	Intereses de la Deuda Pública	0.00	0.00	0.00	0.00	0.00	0.00	0.00	0.00	0.00	0.00	0.00
9300	Comisiones de la Deuda Pública	0.00	0.00	0.00	0.00	0.00	0.00	0.00	0.00	0.00	0.00	0.00
9400	Gastos de la Deuda Pública	0.00	0.00	0.00	0.00	0.00	0.00	0.00	0.00	0.00	0.00	0.00
9500	Costo por Coberturas	0.00	0.00	0.00	0.00	0.00	0.00	0.00	0.00	0.00	0.00	0.00
9600	Apoyos Financieros	0.00	0.00	0.00	0.00	0.00	0.00	0.00	0.00	0.00	0.00	0.00
9900	Adeudos de Ejercicios Fiscales Anteriores (ADEFAS)	0.00	0.00	0.00	0.00	0.00	0.00	0.00	0.00	0.00	0.00	0.00
	<b>Total del Gasto</b>	<b>694,399.88</b>	<b>22,219.70</b>	<b>716,609.58</b>	<b>374,874.94</b>	<b>341,734.64</b>	<b>389,277.97</b>	<b>-14,403.03</b>	<b>327,331.81</b>	<b>389,277.97</b>	<b>389,277.97</b>	<b>0.00</b>

Cifras expresadas en pesos



H. AYUNTAMIENTO  
 TINGAMBATO, MICH.  
 PRESIDENCIA MUNICIPAL  
 2018-2021

*[Signature]*

C. NELSON VILLEGAS FIGUEROA  
 PRESIDENTE MUNICIPAL



H. AYUNTAMIENTO  
 TINGAMBATO, MICH.  
 SINDICATURA MUNICIPAL  
 2018-2021

*[Signature]*

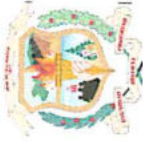
C. OFELIA MEDINA HERNANDEZ  
 SINDICO



H. AYUNTAMIENTO  
 TINGAMBATO, MICH.  
 CONTRALORIA MUNICIPAL  
 2018-2021

*[Signature]*

LIC. MAURICIO MALDONADO  
 CONTRALOR



MUNICIPIO DE TINGAMBATO, MICHOACÁN  
ESTADO ANALÍTICO DEL EJERCICIO DEL PRESUPUESTO DE EGRESOS  
RAMO O DEPENDENCIA CAPITULO Y CONCEPTO DEL GASTO POR CAPITULO  
AL 31 de diciembre de 2020  
ESTR PROG 12 - COMUNICACION SOCIAL



Capítulo	Nombre	Aprobado	Ampl/Reducc y Transferencias	Modificado	Comprometido	Disp para Comprometer	Devengado	Compr No Devengado	Presupuesto Sin Devengar	Ejercido	Pagado	Cuentas por pagar
1000	<b>Servicios personales</b>	109,825.36	3,453.53	113,278.89	113,278.89	113,278.89	120,146.73	-6,867.84	-6,867.84	120,146.73	120,146.73	0.0
1100	Remuneraciones al Personal de Carácter Permanente	96,000.00	5,727.04	101,727.04	101,727.04	101,727.04	101,727.04	0.00	0.00	101,727.04	101,727.04	0.0
1200	Remuneraciones al Personal de Carácter Transitorio	0.00	0.00	0.00	0.00	0.00	0.00	0.00	0.00	0.00	0.00	0.0
1300	Remuneraciones Adicionales y Especiales	13,825.36	-2,273.51	11,551.85	11,551.85	11,551.85	18,419.69	-6,867.84	-6,867.84	18,419.69	18,419.69	0.0
1400	Seguridad Social	0.00	0.00	0.00	0.00	0.00	0.00	0.00	0.00	0.00	0.00	0.0
1500	Otros Prestaciones Sociales y Económicas	0.00	0.00	0.00	0.00	0.00	0.00	0.00	0.00	0.00	0.00	0.0
1600	Previsiones	0.00	0.00	0.00	0.00	0.00	0.00	0.00	0.00	0.00	0.00	0.0
1700	Pago de Estímulos a Servidores Públicos	0.00	0.00	0.00	0.00	0.00	0.00	0.00	0.00	0.00	0.00	0.0
2000	<b>Materiales y Suministros</b>	31,560.00	7,980.96	39,540.96	39,540.96	39,540.96	32,780.77	0.00	6,740.19	32,780.77	32,780.77	0.0
2100	Materiales de Administración, Emisión de Documentos y /	19,560.00	-8,291.80	11,268.20	11,268.20	11,268.20	4,528.01	0.00	6,740.19	4,528.01	4,528.01	0.0
2200	Alimentos y Utensilios	0.00	373.00	373.00	373.00	373.00	373.00	0.00	0.00	373.00	373.00	0.0
2300	Materiales Primas y Materiales de Producción y Comercial	0.00	0.00	0.00	0.00	0.00	0.00	0.00	0.00	0.00	0.00	0.0
2400	Materiales y Artículos de Construcción y de Reparación	0.00	0.00	0.00	0.00	0.00	0.00	0.00	0.00	0.00	0.00	0.0
2500	Productos Químicos, Farmacéuticos y de Laboratorio	0.00	0.00	0.00	0.00	0.00	0.00	0.00	0.00	0.00	0.00	0.0
2600	Combustibles, Lubricantes y Aditivos	0.00	0.00	0.00	0.00	0.00	0.00	0.00	0.00	0.00	0.00	0.0
2700	Vestuario, Blancos, Prendas de Protección y Artículos De	12,000.00	12,544.08	24,544.08	24,544.08	24,544.08	24,544.08	0.00	0.00	24,544.08	24,544.08	0.0
2800	Materiales y Suministros para Seguridad	0.00	0.00	0.00	0.00	0.00	0.00	0.00	0.00	0.00	0.00	0.0
2900	Herramientas, Refacciones y Accesorios Menores	0.00	3,335.68	3,335.68	3,335.68	3,335.68	3,335.68	0.00	0.00	3,335.68	3,335.68	0.0
3000	<b>Servicios Generales</b>	45,652.72	133,824.16	179,476.88	179,476.88	179,476.88	167,635.85	0.00	11,741.03	167,635.85	167,635.85	0.0
3100	Servicios Básicos	0.00	0.00	0.00	0.00	0.00	0.00	0.00	0.00	0.00	0.00	0.0
3200	Servicios de Arrendamiento	0.00	0.00	0.00	0.00	0.00	0.00	0.00	0.00	0.00	0.00	0.0
3300	Servicios Profesionales, Científicos, Técnicos y Otros Ser	0.00	0.00	0.00	0.00	0.00	0.00	0.00	0.00	0.00	0.00	0.0
3400	Servicios Financieros, Bancarios y Comerciales Integrales	0.00	0.00	0.00	0.00	0.00	0.00	0.00	0.00	0.00	0.00	0.0
3500	Servicios de Instalación, Reparación, Mantenimiento y Cc	3,600.00	295.80	2,958.00	2,958.00	2,958.00	2,958.00	0.00	0.00	2,958.00	2,958.00	0.0
3600	Servicios de Comunicación Social y Publicidad	25,200.00	-900.00	2,700.00	2,700.00	2,700.00	0.00	0.00	0.00	0.00	0.00	0.0
3700	Servicios de Traslado y Viáticos	7,200.00	141,840.05	167,040.05	167,040.05	167,040.05	167,040.05	0.00	0.00	167,040.05	167,040.05	0.0
3800	Servicios Oficiales	0.00	-1,800.00	5,400.00	5,400.00	5,400.00	0.00	0.00	0.00	0.00	0.00	0.0
3900	Otros Servicios Generales	9,552.72	300.00	300.00	300.00	300.00	300.00	0.00	0.00	300.00	300.00	0.0
4000	<b>Transferencias, Asignaciones Subsidios y Otras Ayud</b>	0.00	-5,911.69	3,641.03	3,641.03	3,641.03	0.00	0.00	3,641.03	0.00	0.00	0.0
4100	Transferencias Internas y Asignaciones al Sector Público	0.00	0.00	0.00	0.00	0.00	0.00	0.00	0.00	0.00	0.00	0.0
4200	Transferencias al Resto del Sector Público	0.00	0.00	0.00	0.00	0.00	0.00	0.00	0.00	0.00	0.00	0.0
4300	Subsidios y Subvenciones	0.00	0.00	0.00	0.00	0.00	0.00	0.00	0.00	0.00	0.00	0.0
4400	Ayudas Sociales	0.00	0.00	0.00	0.00	0.00	0.00	0.00	0.00	0.00	0.00	0.0
4500	Pensiones y Jubilaciones	0.00	0.00	0.00	0.00	0.00	0.00	0.00	0.00	0.00	0.00	0.0
4600	Transferencias a Fideicomisos, Mandatos y Otros Antalg	0.00	0.00	0.00	0.00	0.00	0.00	0.00	0.00	0.00	0.00	0.0
4700	Transferencias a la Seguridad Social	0.00	0.00	0.00	0.00	0.00	0.00	0.00	0.00	0.00	0.00	0.0
4800	Donativos	0.00	0.00	0.00	0.00	0.00	0.00	0.00	0.00	0.00	0.00	0.0
4900	Transferencias al Exterior	0.00	0.00	0.00	0.00	0.00	0.00	0.00	0.00	0.00	0.00	0.0
5000	<b>Bienes Muebles, Inmuebles e Intangibles</b>	0.00	145.00	145.00	145.00	145.00	145.00	0.00	0.00	145.00	145.00	0.0
5100	Mobiliarios y Equipo de Administración	0.00	0.00	0.00	0.00	0.00	0.00	0.00	0.00	0.00	0.00	0.0
5200	Mobiliario y Equipo Educativo y Recreativo	0.00	0.00	0.00	0.00	0.00	0.00	0.00	0.00	0.00	0.00	0.0
5300	Equipo e Instrumental Médico y de Laboratorio	0.00	0.00	0.00	0.00	0.00	0.00	0.00	0.00	0.00	0.00	0.0
5400	Vehículos y Equipo de Transporte	0.00	0.00	0.00	0.00	0.00	0.00	0.00	0.00	0.00	0.00	0.0
5500	Equipo de Defensa y Seguridad	0.00	0.00	0.00	0.00	0.00	0.00	0.00	0.00	0.00	0.00	0.0
5600	Maquinaria, Otros Equipos y Herramientas	0.00	0.00	0.00	0.00	0.00	0.00	0.00	0.00	0.00	0.00	0.0
5700	Activos Biológicos	0.00	0.00	0.00	0.00	0.00	0.00	0.00	0.00	0.00	0.00	0.0
5800	Bienes Inmuebles	0.00	0.00	0.00	0.00	0.00	0.00	0.00	0.00	0.00	0.00	0.0
5900	Activos Intangibles	0.00	145.00	145.00	145.00	145.00	145.00	0.00	0.00	145.00	145.00	0.0
6000	<b>Inversión Pública</b>	0.00	0.00	0.00	0.00	0.00	0.00	0.00	0.00	0.00	0.00	0.0
6100	Obra Pública en Bienes de Dominio Público	0.00	0.00	0.00	0.00	0.00	0.00	0.00	0.00	0.00	0.00	0.0
6200	Obra Pública en Bienes Propios	0.00	0.00	0.00	0.00	0.00	0.00	0.00	0.00	0.00	0.00	0.0
6300	Proyectos Productivos y Acciones de Fomento	0.00	0.00	0.00	0.00	0.00	0.00	0.00	0.00	0.00	0.00	0.0
7000	<b>Inversiones Financieras y Otras Provisiones</b>	0.00	0.00	0.00	0.00	0.00	0.00	0.00	0.00	0.00	0.00	0.0
7100	Inversiones para el Fomento de Actividades Productivas	0.00	0.00	0.00	0.00	0.00	0.00	0.00	0.00	0.00	0.00	0.0
7200	Acciones y Participaciones de Capital en el Sector Extern	0.00	0.00	0.00	0.00	0.00	0.00	0.00	0.00	0.00	0.00	0.0
7300	Compra de Títulos y Valores	0.00	0.00	0.00	0.00	0.00	0.00	0.00	0.00	0.00	0.00	0.0
7400	Concesión de Préstamos	0.00	0.00	0.00	0.00	0.00	0.00	0.00	0.00	0.00	0.00	0.0
7500	Inversión en Fideicomiso, Mandatos y Otros Análogos	0.00	0.00	0.00	0.00	0.00	0.00	0.00	0.00	0.00	0.00	0.0
7600	Otras Inversiones Financieras	0.00	0.00	0.00	0.00	0.00	0.00	0.00	0.00	0.00	0.00	0.0
7800	Provisiones para Contingencias y Otras Erogaciones Esp	0.00	0.00	0.00	0.00	0.00	0.00	0.00	0.00	0.00	0.00	0.0



**MUNICIPIO DE TINGAMBATO, MICHOACAN**  
**ESTADO ANALITICO DEL EJERCICIO DEL PRESUPUESTO DE EGRESOS**  
**RAMO O DEPENDENCIA CAPITULO Y CONCEPTO DEL GASTO POR CAPITULO**  
**AL 31 de diciembre de 2020**  
**ESTR PROG 12 - COMUNICACION SOCIAL**



Capítulo	Nombre	Aprobado	Ampl/Reducc y Transferencias	Modificado	Comprometido	Disp para Compro meter	Devengado	Compr No Devengado	Presupuesto Sin Devengar	Ejercido	Pagado	Cuentas por pagar
	<b>Cifras expresadas en pesos</b>											
8000	Participaciones y Aportaciones	0.00	0.00	0.00	0.00	0.00	0.00	0.00	0.00	0.00	0.00	0.0
8100	Participaciones	0.00	0.00	0.00	0.00	0.00	0.00	0.00	0.00	0.00	0.00	0.0
8300	Aportaciones	0.00	0.00	0.00	0.00	0.00	0.00	0.00	0.00	0.00	0.00	0.0
8500	Convenios	0.00	0.00	0.00	0.00	0.00	0.00	0.00	0.00	0.00	0.00	0.0
8000	Deuda Pública	0.00	0.00	0.00	0.00	0.00	0.00	0.00	0.00	0.00	0.00	0.0
9100	Amortización de la Deuda Pública	0.00	0.00	0.00	0.00	0.00	0.00	0.00	0.00	0.00	0.00	0.0
9200	Intereses de la Deuda Pública	0.00	0.00	0.00	0.00	0.00	0.00	0.00	0.00	0.00	0.00	0.0
9300	Comisiones de la Deuda Pública	0.00	0.00	0.00	0.00	0.00	0.00	0.00	0.00	0.00	0.00	0.0
9400	Gastos de la Deuda Pública	0.00	0.00	0.00	0.00	0.00	0.00	0.00	0.00	0.00	0.00	0.0
9500	Costo por Coberturas	0.00	0.00	0.00	0.00	0.00	0.00	0.00	0.00	0.00	0.00	0.0
9600	Apoyos Financieros	0.00	0.00	0.00	0.00	0.00	0.00	0.00	0.00	0.00	0.00	0.0
9900	Adeudos de Ejercicios Fiscales Anteriores (ADEFAS)	0.00	0.00	0.00	0.00	0.00	0.00	0.00	0.00	0.00	0.00	0.0
	<b>Total del Gasto</b>	<b>186,938.08</b>	<b>145,383.65</b>	<b>332,321.73</b>	<b>313,640.51</b>	<b>18,481.22</b>	<b>320,708.35</b>	<b>-6,867.84</b>	<b>11,613.38</b>	<b>320,708.35</b>	<b>320,708.35</b>	<b>0.0</b>



H. AYUNTAMIENTO  
TINGAMBATO, MICH.  
PRESIDENCIA MUNICIPAL  
2018-2021

*[Signature]*  
C. NELSON VILLEGAS FIGUEROA  
PRESIDENTE MUNICIPAL



H. AYUNTAMIENTO  
TINGAMBATO MICH.  
SINDICATURA MUNICIPAL  
2018-2021

*[Signature]*  
C. OFELIA MEDINA HERNANDEZ  
SINDICO



H. AYUNTAMIENTO  
TINGAMBATO, MICH.  
TESORERIA MUNICIPAL  
2018-2021

*[Signature]*  
C. JUAN HERNANDEZ MELCHOR  
TESORERO MUNICIPAL



H. AYUNTAMIENTO  
TINGAMBATO, MICH.  
CONTRALORIA MUNICIPAL  
2018-2021

*[Signature]*  
LIC. MAURICIO MALDONADO  
CONTRALOR







MUNICIPIO DE TINGAMBATO, MICHOACAN  
**ESTADO ANALITICO DEL EJERCICIO DEL PRESUPUESTO DE EGRESOS**  
**RAMO O DEPENDENCIA CAPITULO Y CONCEPTO DEL GASTO POR CAPITULO**  
**AL 31 de diciembre de 2020**  
**ESTR PROG 13 - SEGURIDAD PUBLICA**



Capitulo	Nombre	Aprobado	Ampl/Reducc y Transferencias	Modificado	Comprometido	Disp para Comprometer	Devengado	Compr No Devengado	Presupuesto Sin Devengar	Ejercido	Pagado	Cuentas por pagar
8000	Participaciones y Aportaciones	0.00	0.00	0.00	0.00	0.00	0.00	0.00	0.00	0.00	0.00	0.00
8100	Participaciones	0.00	0.00	0.00	0.00	0.00	0.00	0.00	0.00	0.00	0.00	0.00
8300	Aportaciones	0.00	0.00	0.00	0.00	0.00	0.00	0.00	0.00	0.00	0.00	0.00
8500	Convenios	0.00	0.00	0.00	0.00	0.00	0.00	0.00	0.00	0.00	0.00	0.00
9000	Deuda Pública	0.00	0.00	0.00	0.00	0.00	0.00	0.00	0.00	0.00	0.00	0.00
9100	Amortización de la Deuda Pública	0.00	0.00	0.00	0.00	0.00	0.00	0.00	0.00	0.00	0.00	0.00
9200	Intereses de la Deuda Pública	0.00	0.00	0.00	0.00	0.00	0.00	0.00	0.00	0.00	0.00	0.00
9300	Comisiones de la Deuda Pública	0.00	0.00	0.00	0.00	0.00	0.00	0.00	0.00	0.00	0.00	0.00
9400	Gastos de la Deuda Pública	0.00	0.00	0.00	0.00	0.00	0.00	0.00	0.00	0.00	0.00	0.00
9500	Costo por Coberturas	0.00	0.00	0.00	0.00	0.00	0.00	0.00	0.00	0.00	0.00	0.00
9600	Apoyos Financieros	0.00	0.00	0.00	0.00	0.00	0.00	0.00	0.00	0.00	0.00	0.00
9900	Adeudos de Ejercicios Fiscales Anteriores (ADEFAS)	0.00	0.00	0.00	0.00	0.00	0.00	0.00	0.00	0.00	0.00	0.00
	<b>Total del Gasto</b>	<b>6,602,461.42</b>	<b>2,511,375.81</b>	<b>9,113,837.03</b>	<b>5,091,039.84</b>	<b>4,022,797.19</b>	<b>6,425,544.44</b>	<b>-1,334,504.60</b>	<b>2,688,292.59</b>	<b>6,425,544.44</b>	<b>6,425,544.44</b>	<b>0.00</b>

Cifras expresadas en pesos



H. AYUNTAMIENTO  
 TINGAMBATO, MICH.  
 PRESIDENCIA MUNICIPAL  
 2018-2021

*[Signature]*  
 C. NELSON VILLEGAS FIGUEROA  
 PRESIDENTE MUNICIPAL



H. AYUNTAMIENTO  
 TINGAMBATO, MICH.  
 CONTRALORIA MUNICIPAL  
 2018-2021

*[Signature]*  
 C. JUAN HERNANDEZ MELCHOR  
 TESORERO MUNICIPAL



H. AYUNTAMIENTO  
 TINGAMBATO, MICH.  
 CONTRALORIA MUNICIPAL  
 2018-2021

*[Signature]*  
 LIC. MAURICIO MALDONADO  
 CONTRALOR





MUNICIPIO DE TINGAMBATO, MICHOACAN  
 ESTADO ANALITICO DEL EJERCICIO DEL PRESUPUESTO DE EGRESOS  
 RAMO O DEPENDENCIA CAPITULO Y CONCEPTO DEL GASTO POR CAPITULO  
 AL 31 de diciembre de 2020  
 ESTR. PROG 14 - PROTECCION CIVIL



Capitulo	Nombre	Aprobado	Ampl/Reducec y Transferencias	Modificado	Comprometido	Disp para Comprometer	Devengado	Compr No Devengado	Presupuesto Sin Devengar	Ejercido	Pagado	Cuentas por pagar
8000	Participaciones y Aportaciones	0.00	0.00	0.00	0.00	0.00	0.00	0.00	0.00	0.00	0.00	0.00
8100	Participaciones	0.00	0.00	0.00	0.00	0.00	0.00	0.00	0.00	0.00	0.00	0.00
8300	Aportaciones	0.00	0.00	0.00	0.00	0.00	0.00	0.00	0.00	0.00	0.00	0.00
8500	Convenios	0.00	0.00	0.00	0.00	0.00	0.00	0.00	0.00	0.00	0.00	0.00
9000	Deuda Pública	0.00	0.00	0.00	0.00	0.00	0.00	0.00	0.00	0.00	0.00	0.00
9100	Amortización de la Deuda Pública	0.00	0.00	0.00	0.00	0.00	0.00	0.00	0.00	0.00	0.00	0.00
9200	Intereses de la Deuda Pública	0.00	0.00	0.00	0.00	0.00	0.00	0.00	0.00	0.00	0.00	0.00
9300	Comisiones de la Deuda Pública	0.00	0.00	0.00	0.00	0.00	0.00	0.00	0.00	0.00	0.00	0.00
9400	Gastos de la Deuda Pública	0.00	0.00	0.00	0.00	0.00	0.00	0.00	0.00	0.00	0.00	0.00
9500	Costo por Coberturas	0.00	0.00	0.00	0.00	0.00	0.00	0.00	0.00	0.00	0.00	0.00
9600	Apoyos Financieros	0.00	0.00	0.00	0.00	0.00	0.00	0.00	0.00	0.00	0.00	0.00
9800	Adeudos de Ejercicios Fiscales Anteriores (ADEFAS)	0.00	0.00	0.00	0.00	0.00	0.00	0.00	0.00	0.00	0.00	0.00
	Total del Gasto	863,019.78	1,330,012.78	2,193,032.56	1,984,895.29	208,137.27	2,063,005.55	-78,110.26	130,027.01	2,063,005.55	2,063,005.55	0.00



H. AYUNTAMIENTO  
 TINGAMBATO, MICH.  
 TESORERIA MUNICIPAL  
 2018 - 2021



C. JUAN HERNANDEZ MELCHOR  
 TESORERO MUNICIPAL



H. AYUNTAMIENTO  
 TINGAMBATO, MICH.  
 CONTRALORIA MUNICIPAL  
 2018-2021



LIC. MAURICIO MALDONADO  
 CONTRALOR



H. AYUNTAMIENTO  
 TINGAMBATO, MICH.  
 PRESIDENCIA MUNICIPAL  
 2018-2021



C. NELSON VILLEGAS FIGUEROA  
 PRESIDENTE MUNICIPAL





MUNICIPIO DE TINGAMBATO, MICHOACÁN  
 ESTADO ANALÍTICO DEL EJERCICIO DEL PRESUPUESTO DE EGRESOS  
 RAMO O DEPENDENCIA CAPITULO Y CONCEPTO DEL GASTO POR CAPITULO  
 AL 31 de diciembre de 2020  
 ESTR PROG 15 - COAPAS



Capítulo	Nombre	Aprobado	Ampl/Reducc y Transferencias	Modificado	Comprometido	Disp para Comprometer	Devengado	Compr No Devengado	Presupuesto Sin Devengar	Ejercido	Pagado	Cuentas por pagar
<b>Cifras expresadas en pesos</b>												
8000	Participaciones y Aportaciones	0.00	0.00	0.00	0.00	0.00	0.00	0.00	0.00	0.00	0.00	0.00
8100	Participaciones	0.00	0.00	0.00	0.00	0.00	0.00	0.00	0.00	0.00	0.00	0.00
8300	Aportaciones	0.00	0.00	0.00	0.00	0.00	0.00	0.00	0.00	0.00	0.00	0.00
8500	Convenios	0.00	0.00	0.00	0.00	0.00	0.00	0.00	0.00	0.00	0.00	0.00
9000	Deuda Pública	0.00	0.00	0.00	0.00	0.00	0.00	0.00	0.00	0.00	0.00	0.00
9100	Amortización de la Deuda Pública	0.00	0.00	0.00	0.00	0.00	0.00	0.00	0.00	0.00	0.00	0.00
9200	Intereses de la Deuda Pública	0.00	0.00	0.00	0.00	0.00	0.00	0.00	0.00	0.00	0.00	0.00
9300	Comisiones de la Deuda Pública	0.00	0.00	0.00	0.00	0.00	0.00	0.00	0.00	0.00	0.00	0.00
9400	Gastos de la Deuda Pública	0.00	0.00	0.00	0.00	0.00	0.00	0.00	0.00	0.00	0.00	0.00
9500	Costo por Coberturas	0.00	0.00	0.00	0.00	0.00	0.00	0.00	0.00	0.00	0.00	0.00
9600	Apoyos Financieros	0.00	0.00	0.00	0.00	0.00	0.00	0.00	0.00	0.00	0.00	0.00
9800	Aduidos de Ejercicios Fiscales Anteriores (ADEFAS)	0.00	0.00	0.00	0.00	0.00	0.00	0.00	0.00	0.00	0.00	0.00
	<b>Total del Gasto</b>	<b>772,408.78</b>	<b>19,003.44</b>	<b>791,412.22</b>	<b>650,068.58</b>	<b>141,343.64</b>	<b>659,287.11</b>	<b>-9,218.53</b>	<b>132,125.11</b>	<b>659,287.11</b>	<b>659,287.11</b>	<b>0.00</b>



H. AYUNTAMIENTO  
 TINGAMBATO, MICH.  
 PRESIDENCIA MUNICIPAL  
 2018-2021

C. NELSON VILLEGAS FIGUEROA  
 PRESIDENTE MUNICIPAL



H. AYUNTAMIENTO  
 TINGAMBATO, MICH.  
 TESORERIA MUNICIPAL  
 2018 - 2021

C. JUAN HERNANDEZ MELCHOR  
 TESORERO MUNICIPAL



H. AYUNTAMIENTO  
 TINGAMBATO, MICH.  
 CONTRALORIA MUNICIPAL  
 2018-2021

LIC. MAURICIO MALDONADO  
 CONTRALOR





MUNICIPIO DE TINGAMBATO, MICHOACAN  
 ESTADO ANALITICO DEL EJERCICIO DEL PRESUPUESTO DE EGRESOS  
 RAMO O DEPENDENCIA CAPITULO Y CONCEPTO DEL GASTO POR CAPITULO  
 AL 31 de diciembre de 2020  
 ESTR PROG 16 - CULTURA Y DEPORTE



Capitulo	Nombre	Aprobado	Ampli/Reducc y Transferencias	Modificado	Comprometido	Disp para Comprometer	Devengado	Compr No Devengado	Presupuesto Sin Devengar	Ejercido	Pagado	Cuentas por pagar
<b>Cifras expresadas en pesos</b>												
8000	Participaciones y Aportaciones	0.00	0.00	0.00	0.00	0.00	0.00	0.00	0.00	0.00	0.00	0.00
8100	Participaciones	0.00	0.00	0.00	0.00	0.00	0.00	0.00	0.00	0.00	0.00	0.00
8300	Aportaciones	0.00	0.00	0.00	0.00	0.00	0.00	0.00	0.00	0.00	0.00	0.00
8500	Convenios	0.00	0.00	0.00	0.00	0.00	0.00	0.00	0.00	0.00	0.00	0.00
9000	Deuda Pública	0.00	0.00	0.00	0.00	0.00	0.00	0.00	0.00	0.00	0.00	0.00
9100	Amortización de la Deuda Pública	0.00	0.00	0.00	0.00	0.00	0.00	0.00	0.00	0.00	0.00	0.00
9200	Intereses de la Deuda Pública	0.00	0.00	0.00	0.00	0.00	0.00	0.00	0.00	0.00	0.00	0.00
9300	Comisiones de la Deuda Pública	0.00	0.00	0.00	0.00	0.00	0.00	0.00	0.00	0.00	0.00	0.00
9400	Gastos de la Deuda Pública	0.00	0.00	0.00	0.00	0.00	0.00	0.00	0.00	0.00	0.00	0.00
9500	Costo por Coberturas	0.00	0.00	0.00	0.00	0.00	0.00	0.00	0.00	0.00	0.00	0.00
9600	Apoyos Financieros	0.00	0.00	0.00	0.00	0.00	0.00	0.00	0.00	0.00	0.00	0.00
9800	Adeudos de Ejercicios Fiscales Anteriores (ADEFAS)	0.00	0.00	0.00	0.00	0.00	0.00	0.00	0.00	0.00	0.00	0.00
	<b>Total del Gasto</b>	<b>316,367.68</b>	<b>21,123.50</b>	<b>337,491.18</b>	<b>250,694.41</b>	<b>86,796.77</b>	<b>149,954.85</b>	<b>100,739.56</b>	<b>187,536.33</b>	<b>149,954.85</b>	<b>149,954.85</b>	<b>0.00</b>



H. AYUNTAMIENTO  
 TINGAMBATO, MICH.  
 PRESIDENCIA MUNICIPAL  
 2018-2021

C. NELSON VILLEGAS FIGUEROA  
 PRESIDENTE MUNICIPAL



H. AYUNTAMIENTO  
 TINGAMBATO, MICH.  
 TESORERIA MUNICIPAL  
 2018-2021



C. JUAN HERNANDEZ MELCHOR  
 TESORERO MUNICIPAL



H. AYUNTAMIENTO  
 TINGAMBATO, MICH.  
 CONTRALORIA MUNICIPAL  
 2018-2021



LIC. MAURICIO MALDONADO MALDONADO  
 CONTRALOR



MUNICIPIO DE TINGAMBATO, MICHOACÁN  
ESTADO ANALÍTICO DEL EJERCICIO DEL PRESUPUESTO DE EGRESOS  
RAMO O DEPENDENCIA CAPITULO Y CONCEPTO DEL GASTO POR CAPITULO  
AL 31 de diciembre de 2020  
ESTR. PROG 17 - ADQUISICIONES



Capítulo	Nombre	Aprobado	Ampli/Reducc y Transferencias	Modificado	Comprometido	Disp para Comprometer	Devengado	Compr No Devengado	Presupuesto Sin Devengar	Ejercido	Pagado	Cuentas por pagar
1000	<b>Servicios personales</b>	81,437.40	1,737.50	83,174.90	83,174.90	83,174.90	88,392.58	-5,217.68	-5,217.68	88,392.58	88,392.58	0.0
1100	Remuneraciones al Personal de Carácter Permanente	72,000.00	2,332.80	74,332.80	74,332.80	74,332.80	74,332.80	0.00	0.00	74,332.80	74,332.80	0.0
1200	Remuneraciones al Personal de Carácter Transitorio	0.00	0.00	0.00	0.00	0.00	0.00	0.00	0.00	0.00	0.00	0.0
1300	Remuneraciones Adicionales y Especiales	9,437.40	-595.30	8,842.10	8,842.10	8,842.10	14,059.78	-5,217.68	-5,217.68	14,059.78	14,059.78	0.0
1400	Seguridad Social	0.00	0.00	0.00	0.00	0.00	0.00	0.00	0.00	0.00	0.00	0.0
1500	Otras Prestaciones Sociales y Económicas	0.00	0.00	0.00	0.00	0.00	0.00	0.00	0.00	0.00	0.00	0.0
1600	Previsiones	0.00	0.00	0.00	0.00	0.00	0.00	0.00	0.00	0.00	0.00	0.0
1700	Pago de Estímulos a Servidores Públicos	0.00	0.00	0.00	0.00	0.00	0.00	0.00	0.00	0.00	0.00	0.0
2000	<b>Materiales y Suministros</b>	38,760.00	103,448.58	142,208.58	99,758.43	42,450.15	99,758.43	0.00	42,450.15	99,758.43	99,758.43	0.0
2100	Materiales de Administración, Emisión de Documentos y /	18,000.00	37,894.46	55,894.46	55,894.46	55,894.46	55,894.46	0.00	0.00	55,894.46	55,894.46	0.0
2200	Alimentos y Utensilios	5,160.00	23,679.93	28,839.93	28,839.93	28,839.93	28,839.93	0.00	0.00	28,839.93	28,839.93	0.0
2300	Materiales Primas y Materiales de Producción y Comercial	0.00	0.00	0.00	0.00	0.00	0.00	0.00	0.00	0.00	0.00	0.0
2400	Materiales y Artículos de Construcción y de Reparación	0.00	43,874.19	43,874.19	43,874.19	43,874.19	13,124.04	0.00	30,750.15	13,124.04	13,124.04	0.0
2500	Productos Químicos, Farmacéuticos y de Laboratorio	0.00	0.00	0.00	0.00	0.00	0.00	0.00	0.00	0.00	0.00	0.0
2600	Combustibles, Lubricantes y Aditivos	0.00	0.00	0.00	0.00	0.00	0.00	0.00	0.00	0.00	0.00	0.0
2700	Vestuario, Blancos, Prendas de Protección y Artículos De	12,000.00	-1,100.00	10,900.00	10,900.00	10,900.00	1,900.00	0.00	9,000.00	1,900.00	1,900.00	0.0
2800	Materiales y Suministros para Seguridad	3,600.00	-900.00	2,700.00	2,700.00	2,700.00	0.00	0.00	2,700.00	0.00	0.00	0.0
2900	Herramientas, Refacciones y Accesorios Menores	0.00	0.00	0.00	0.00	0.00	0.00	0.00	0.00	0.00	0.00	0.0
3000	<b>Servicios Generales</b>	30,312.72	0.00	30,312.72	308.70	30,004.02	308.70	0.00	30,004.02	308.70	308.70	0.0
3100	Servicios Básicos	0.00	0.00	0.00	0.00	0.00	0.00	0.00	0.00	0.00	0.00	0.0
3200	Servicios de Arrendamiento	0.00	0.00	0.00	0.00	0.00	0.00	0.00	0.00	0.00	0.00	0.0
3300	Servicios Profesionales, Científicos, Técnicos y Otros Ser	0.00	0.00	0.00	0.00	0.00	0.00	0.00	0.00	0.00	0.00	0.0
3400	Servicios Financieros, Bancarios y Comerciales Integrales	0.00	0.00	0.00	0.00	0.00	0.00	0.00	0.00	0.00	0.00	0.0
3500	Servicios de Instalación, Reparación, Mantenimiento y Cc	9,600.00	8.70	9,608.70	8.70	8.70	8.70	0.00	0.00	8.70	8.70	0.0
3600	Servicios de Comunicación Social y Publicidad	0.00	0.00	0.00	0.00	0.00	0.00	0.00	9,600.00	0.00	0.00	0.0
3700	Servicios de Traslado y Viáticos	11,160.00	-8.70	11,151.30	300.00	10,851.30	300.00	0.00	10,851.30	300.00	300.00	0.0
3800	Servicios Oficiales	0.00	0.00	0.00	0.00	0.00	0.00	0.00	0.00	0.00	0.00	0.0
3900	Otros Servicios Generales	9,552.72	0.00	9,552.72	0.00	9,552.72	0.00	0.00	9,552.72	0.00	0.00	0.0
4000	<b>Transferencias, Asignaciones Subsidios y Otros Ayud</b>	0.00	0.00	0.00	0.00	0.00	0.00	0.00	0.00	0.00	0.00	0.0
4100	Transferencias Internas y Asignaciones al Sector Público	0.00	0.00	0.00	0.00	0.00	0.00	0.00	0.00	0.00	0.00	0.0
4200	Transferencias al Resto del Sector Público	0.00	0.00	0.00	0.00	0.00	0.00	0.00	0.00	0.00	0.00	0.0
4300	Subsidios y Subvenciones	0.00	0.00	0.00	0.00	0.00	0.00	0.00	0.00	0.00	0.00	0.0
4400	Ayudas Sociales	0.00	0.00	0.00	0.00	0.00	0.00	0.00	0.00	0.00	0.00	0.0
4500	Pensiones y Jubilaciones	0.00	0.00	0.00	0.00	0.00	0.00	0.00	0.00	0.00	0.00	0.0
4600	Transferencias a Fideicomisos, Mandatos y Otros Análogo	0.00	0.00	0.00	0.00	0.00	0.00	0.00	0.00	0.00	0.00	0.0
4700	Transferencias a la Seguridad Social	0.00	0.00	0.00	0.00	0.00	0.00	0.00	0.00	0.00	0.00	0.0
4800	Donativos	0.00	0.00	0.00	0.00	0.00	0.00	0.00	0.00	0.00	0.00	0.0
4900	Transferencias al Exterior	0.00	0.00	0.00	0.00	0.00	0.00	0.00	0.00	0.00	0.00	0.0
5000	<b>Bienes Muebles, Inmuebles e Intangibles</b>	0.00	0.00	0.00	0.00	0.00	0.00	0.00	0.00	0.00	0.00	0.0
5100	Mobiliarios y Equipo de Administración	0.00	0.00	0.00	0.00	0.00	0.00	0.00	0.00	0.00	0.00	0.0
5200	Mobiliario y Equipo Educativo y Recreativo	0.00	0.00	0.00	0.00	0.00	0.00	0.00	0.00	0.00	0.00	0.0
5300	Equipo e Instrumental Médico y de Laboratorio	0.00	0.00	0.00	0.00	0.00	0.00	0.00	0.00	0.00	0.00	0.0
5400	Vehículos y Equipo de Transporte	0.00	0.00	0.00	0.00	0.00	0.00	0.00	0.00	0.00	0.00	0.0
5500	Equipo de Defensa y Seguridad	0.00	0.00	0.00	0.00	0.00	0.00	0.00	0.00	0.00	0.00	0.0
5600	Maquinaria, Otros Equipos y Herramientas	0.00	0.00	0.00	0.00	0.00	0.00	0.00	0.00	0.00	0.00	0.0
5700	Activos Biológicos	0.00	0.00	0.00	0.00	0.00	0.00	0.00	0.00	0.00	0.00	0.0
5800	Bienes Inmuebles	0.00	0.00	0.00	0.00	0.00	0.00	0.00	0.00	0.00	0.00	0.0
5900	Activos Intangibles	0.00	0.00	0.00	0.00	0.00	0.00	0.00	0.00	0.00	0.00	0.0
6000	<b>Inversión Pública</b>	0.00	0.00	0.00	0.00	0.00	0.00	0.00	0.00	0.00	0.00	0.0
6100	Obra Pública en Bienes de Dominio Público	0.00	0.00	0.00	0.00	0.00	0.00	0.00	0.00	0.00	0.00	0.0
6200	Obra Pública en Bienes Propios	0.00	0.00	0.00	0.00	0.00	0.00	0.00	0.00	0.00	0.00	0.0
6300	Proyectos Productivos y Acciones de Fomento	0.00	0.00	0.00	0.00	0.00	0.00	0.00	0.00	0.00	0.00	0.0
7000	<b>Inversiones Financieras y Otras Provisiones</b>	0.00	0.00	0.00	0.00	0.00	0.00	0.00	0.00	0.00	0.00	0.0
7100	Inversiones para el Fomento de Actividades Productivas	0.00	0.00	0.00	0.00	0.00	0.00	0.00	0.00	0.00	0.00	0.0
7200	Acciones y Participaciones de Capital en el Sector Extern	0.00	0.00	0.00	0.00	0.00	0.00	0.00	0.00	0.00	0.00	0.0
7300	Compra de Títulos y Valores	0.00	0.00	0.00	0.00	0.00	0.00	0.00	0.00	0.00	0.00	0.0
7400	Concesión de Préstamos	0.00	0.00	0.00	0.00	0.00	0.00	0.00	0.00	0.00	0.00	0.0
7500	Inversión en Fideicomiso, Mandatos y Otros Análogos	0.00	0.00	0.00	0.00	0.00	0.00	0.00	0.00	0.00	0.00	0.0
7600	Otras Inversiones Financieras	0.00	0.00	0.00	0.00	0.00	0.00	0.00	0.00	0.00	0.00	0.0
7900	Provisiones para Contingencias y Otras Erogaciones Esp	0.00	0.00	0.00	0.00	0.00	0.00	0.00	0.00	0.00	0.00	0.0





**MUNICIPIO DE TINGAMBATO, MICHOACÁN**  
**ESTADO ANALÍTICO DEL EJERCICIO DEL PRESUPUESTO DE EGRESOS**  
**RAMO O DEPENDENCIA CAPITULO Y CONCEPTO DEL GASTO POR CAPITULO**  
**AL 31 de diciembre de 2020**  
**ESTR PROG 17 - ADQUISICIONES**



Capítulo	Nombre	Cifras expresadas en pesos													
		Aprobado	Amp/Reduce y Transferencias	Modificado	Comprometido	Disp para Comprometer	Devengado	Compr No Devengado	Presupuesto Sin Devengar	Ejercido	Pagado	Cuentas por pagar			
8000	Participaciones y Aportaciones	0.00	0.00	0.00	0.00	0.00	0.00	0.00	0.00	0.00	0.00	0.00	0.00	0.00	0.00
8100	Participaciones	0.00	0.00	0.00	0.00	0.00	0.00	0.00	0.00	0.00	0.00	0.00	0.00	0.00	0.00
8300	Aportaciones	0.00	0.00	0.00	0.00	0.00	0.00	0.00	0.00	0.00	0.00	0.00	0.00	0.00	0.00
8500	Convenios	0.00	0.00	0.00	0.00	0.00	0.00	0.00	0.00	0.00	0.00	0.00	0.00	0.00	0.00
9000	Deuda Pública	0.00	0.00	0.00	0.00	0.00	0.00	0.00	0.00	0.00	0.00	0.00	0.00	0.00	0.00
9100	Amortización de la Deuda Pública	0.00	0.00	0.00	0.00	0.00	0.00	0.00	0.00	0.00	0.00	0.00	0.00	0.00	0.00
9200	Intereses de la Deuda Pública	0.00	0.00	0.00	0.00	0.00	0.00	0.00	0.00	0.00	0.00	0.00	0.00	0.00	0.00
9300	Comisiones de la Deuda Pública	0.00	0.00	0.00	0.00	0.00	0.00	0.00	0.00	0.00	0.00	0.00	0.00	0.00	0.00
9400	Gastos de la Deuda Pública	0.00	0.00	0.00	0.00	0.00	0.00	0.00	0.00	0.00	0.00	0.00	0.00	0.00	0.00
9500	Costo por Coberturas	0.00	0.00	0.00	0.00	0.00	0.00	0.00	0.00	0.00	0.00	0.00	0.00	0.00	0.00
9600	Apoyos Financieros	0.00	0.00	0.00	0.00	0.00	0.00	0.00	0.00	0.00	0.00	0.00	0.00	0.00	0.00
9900	Adeudos de Ejercicios Fiscales Anteriores (ADEFAS)	0.00	0.00	0.00	0.00	0.00	0.00	0.00	0.00	0.00	0.00	0.00	0.00	0.00	0.00
<b>Total del Gasto</b>		<b>150,510.12</b>	<b>105,186.06</b>	<b>255,696.20</b>	<b>183,242.03</b>	<b>72,454.17</b>	<b>188,459.71</b>	<b>-5,217.68</b>	<b>67,236.49</b>	<b>188,459.71</b>	<b>188,459.71</b>	<b>0.00</b>	<b>0.00</b>	<b>0.00</b>	<b>0.00</b>



M. AYUNTAMIENTO  
 TINGAMBATO, MICH.  
 PRESIDENCIA MUNICIPAL  
 2018-2021

*[Signature]*  
 C. NELSON VILLEGAS FIGUEROA  
 PRESIDENTE MUNICIPAL



M. AYUNTAMIENTO  
 TINGAMBATO, MICH.  
 CONTRALORIA MUNICIPAL  
 2018-2021

*[Signature]*  
 C. JUAN HERNANDEZ MELCHOR  
 TESORERO MUNICIPAL



M. AYUNTAMIENTO  
 TINGAMBATO, MICH.  
 CONTRALORIA MUNICIPAL  
 2018-2021

*[Signature]*  
 LIC. MAURICIO MALDONADO MALDONADO  
 CONTRALOR





MUNICIPIO DE TINGAMBATO, MICHOACÁN  
 ESTADO ANALÍTICO DEL EJERCICIO DEL PRESUPUESTO DE EGRESOS  
 RAMO O DEPENDENCIA CAPITULO Y OBJETO DEL GASTO POR CAPITULO



AL 31 de diciembre de 2020  
 ESTR PROG 01 - PRESIDENCIA MUNICIPAL

Capítulo	Nombre	Cifras expresadas en pesos													
		Aprobado	Ampl/Reducc y Transferencias	Modificado	Comprometido	Disp para Comprometer	Devengado	Compr No Devengado	Presupuesto Sin Devengar	Ejercido	Pagado	Cuentas por pagar			
8000	Participaciones y Aportaciones	0.00	0.00	0.00	0.00	0.00	0.00	0.00	0.00	0.00	0.00	0.00	0.00	0.00	0.00
8100	Participaciones	0.00	0.00	0.00	0.00	0.00	0.00	0.00	0.00	0.00	0.00	0.00	0.00	0.00	0.00
8300	Aportaciones	0.00	0.00	0.00	0.00	0.00	0.00	0.00	0.00	0.00	0.00	0.00	0.00	0.00	0.00
8500	Convenios	0.00	0.00	0.00	0.00	0.00	0.00	0.00	0.00	0.00	0.00	0.00	0.00	0.00	0.00
9000	Deuda Pública	0.00	0.00	0.00	0.00	0.00	0.00	0.00	0.00	0.00	0.00	0.00	0.00	0.00	0.00
9100	Amortización de la Deuda Pública	0.00	0.00	0.00	0.00	0.00	0.00	0.00	0.00	0.00	0.00	0.00	0.00	0.00	0.00
9200	Intereses de la Deuda Pública	0.00	0.00	0.00	0.00	0.00	0.00	0.00	0.00	0.00	0.00	0.00	0.00	0.00	0.00
9300	Comisiones de la Deuda Pública	0.00	0.00	0.00	0.00	0.00	0.00	0.00	0.00	0.00	0.00	0.00	0.00	0.00	0.00
9400	Gastos de la Deuda Pública	0.00	0.00	0.00	0.00	0.00	0.00	0.00	0.00	0.00	0.00	0.00	0.00	0.00	0.00
9500	Costo por Coberturas	0.00	0.00	0.00	0.00	0.00	0.00	0.00	0.00	0.00	0.00	0.00	0.00	0.00	0.00
9600	Apoyos Financieros	0.00	0.00	0.00	0.00	0.00	0.00	0.00	0.00	0.00	0.00	0.00	0.00	0.00	0.00
9900	Adeudos de Ejercicios Fiscales Anteriores (ADEFAS)	0.00	0.00	0.00	0.00	0.00	0.00	0.00	0.00	0.00	0.00	0.00	0.00	0.00	0.00
	Total del Gasto	2,403,811.28	800,713.57	3,204,524.85	2,520,583.15	683,931.70	2,500,963.34	19,629.81	703,561.51	2,500,963.34	2,500,963.34	0.00	0.00	0.00	0.00



H. AYUNTAMIENTO  
 TINGAMBATO, MICH.  
 PRESIDENCIA MUNICIPAL  
 2018-2021

C. NELSON VILLEGAS FIGUEROA  
 PRESIDENTE MUNICIPAL



H. AYUNTAMIENTO CONSTITUCIONAL  
 TINGAMBATO, MICH.  
 TESORERIA MUNICIPAL  
 2018-2021

C. JUAN HERNANDEZ MELCHOR  
 TESORERO MUNICIPAL



H. AYUNTAMIENTO  
 TINGAMBATO, MICH.  
 CONTRALORIA MUNICIPAL  
 2018-2021

LIC. MAURICIO MALDONADO MALDONADO  
 CONTRALOR





MUNICIPIO DE TINGAMBATO, MICHOACAN



ESTADO ANALITICO DEL EJERCICIO DEL PRESUPUESTO DE EGRESOS  
RAMO O DEPENDENCIA CAPITULO Y OBJETO DEL GASTO POR CAPITULO  
AL 31 de diciembre de 2020  
ESTR PROG 02 - SINDICATURA

Capitulo	Nombre	Aprobado	Ampl/Reducc y Transferencias	Modificado	Comprometido	Disp para Comprometer	Devengado	Compr No Devengado	Presupuesto Sin Devengar	Ejercido	Pagado	Cuentas por pagar
<b>Cifras expresadas en pesos</b>												
8000	Participaciones y Aportaciones	0.00	0.00	0.00	0.00	0.00	0.00	0.00	0.00	0.00	0.00	0.0
8100	Participaciones	0.00	0.00	0.00	0.00	0.00	0.00	0.00	0.00	0.00	0.00	0.0
8300	Aportaciones	0.00	0.00	0.00	0.00	0.00	0.00	0.00	0.00	0.00	0.00	0.0
8500	Convenios	0.00	0.00	0.00	0.00	0.00	0.00	0.00	0.00	0.00	0.00	0.0
9000	Deuda Pública	0.00	0.00	0.00	0.00	0.00	0.00	0.00	0.00	0.00	0.00	0.0
9100	Amortización de la Deuda Pública	0.00	0.00	0.00	0.00	0.00	0.00	0.00	0.00	0.00	0.00	0.0
9200	Intereses de la Deuda Pública	0.00	0.00	0.00	0.00	0.00	0.00	0.00	0.00	0.00	0.00	0.0
9300	Comisiones de la Deuda Pública	0.00	0.00	0.00	0.00	0.00	0.00	0.00	0.00	0.00	0.00	0.0
9400	Gastos de la Deuda Pública	0.00	0.00	0.00	0.00	0.00	0.00	0.00	0.00	0.00	0.00	0.0
9500	Costo por Coberturas	0.00	0.00	0.00	0.00	0.00	0.00	0.00	0.00	0.00	0.00	0.0
9600	Apoyos Financieros	0.00	0.00	0.00	0.00	0.00	0.00	0.00	0.00	0.00	0.00	0.0
9900	Aduelos de Ejercicios Fiscales Anteriores (ADEFAS)	0.00	0.00	0.00	0.00	0.00	0.00	0.00	0.00	0.00	0.00	0.0
<b>Total del Gasto</b>		<b>763,149.12</b>	<b>129,201.23</b>	<b>892,350.35</b>	<b>759,931.13</b>	<b>132,419.22</b>	<b>790,985.99</b>	<b>-31,054.85</b>	<b>101,364.37</b>	<b>790,985.99</b>	<b>790,985.99</b>	<b>0.0</b>



H. AYUNTAMIENTO  
TINGAMBATO, MICH.  
PRESIDENCIA MUNICIPAL  
2018-2021

C. NELSON VILLEGAS FIGUEROA  
PRESIDENTE MUNICIPAL



H. AYUNTAMIENTO  
TINGAMBATO, MICH.  
CONTRALORIA MUNICIPAL  
2018-2021

C. JUAN HERNANDEZ MELCHOR  
TESORERO MUNICIPAL



H. AYUNTAMIENTO  
TINGAMBATO, MICH.  
CONTRALORIA MUNICIPAL  
2018-2021

LIC. MAURICIO MALDONADO  
CONTRALOR





**MUNICIPIO DE TINGAMBATO, MICHOACAN**  
**ESTADO ANALITICO DEL EJERCICIO DEL PRESUPUESTO DE EGRESOS**  
**RAMO O DEPENDENCIA CAPITULO Y OBJETO DEL GASTO POR CAPITULO**  
**AL 31 de diciembre de 2020**  
**ESTR PROG 03 - SECRETARIA MUNICIPAL**



Capitulo	Nombre	Aprobado	Ampl/Reduce y Transferencias	Modificado	Comprometido	Disp para Comprometer	Devengado	Compr No Devengado	Presupuesto Sin Devengar	Ejercido	Pagado	Cuentas por pagar
	<b>Cifras expresadas en pesos</b>											
8000	Participaciones y Aportaciones	0.00	0.00	0.00	0.00	0.00	0.00	0.00	0.00	0.00	0.00	0.0
8100	Participaciones	0.00	0.00	0.00	0.00	0.00	0.00	0.00	0.00	0.00	0.00	0.0
8300	Aportaciones	0.00	0.00	0.00	0.00	0.00	0.00	0.00	0.00	0.00	0.00	0.0
8500	Convenios	0.00	0.00	0.00	0.00	0.00	0.00	0.00	0.00	0.00	0.00	0.0
9000	Deuda Pública	0.00	0.00	0.00	0.00	0.00	0.00	0.00	0.00	0.00	0.00	0.0
9100	Amortización de la Deuda Pública	0.00	0.00	0.00	0.00	0.00	0.00	0.00	0.00	0.00	0.00	0.0
9200	Intereses de la Deuda Pública	0.00	0.00	0.00	0.00	0.00	0.00	0.00	0.00	0.00	0.00	0.0
9300	Comisiones de la Deuda Pública	0.00	0.00	0.00	0.00	0.00	0.00	0.00	0.00	0.00	0.00	0.0
9400	Gastos de la Deuda Pública	0.00	0.00	0.00	0.00	0.00	0.00	0.00	0.00	0.00	0.00	0.0
9500	Costo por Coberturas	0.00	0.00	0.00	0.00	0.00	0.00	0.00	0.00	0.00	0.00	0.0
9600	Apoyos Financieros	0.00	0.00	0.00	0.00	0.00	0.00	0.00	0.00	0.00	0.00	0.0
9800	Adeudos de Ejercicios Fiscales Anteriores (ADEFAS)	0.00	0.00	0.00	0.00	0.00	0.00	0.00	0.00	0.00	0.00	0.0
	<b>Total del Gasto</b>	<b>1,197,754.90</b>	<b>82,596.97</b>	<b>1,280,351.87</b>	<b>594,245.19</b>	<b>686,106.68</b>	<b>616,114.87</b>	<b>-21,869.68</b>	<b>664,237.00</b>	<b>616,114.87</b>	<b>616,114.87</b>	<b>0.0</b>



H. AYUNTAMIENTO  
TINGAMBATO, MICH.  
PRESIDENCIA MUNICIPAL  
2018-2021

C. NELSON VILLEGAS FIGUEROA  
PRESIDENTE MUNICIPAL



TINGAMBATO, MICH.  
TESORERIA MUNICIPAL  
2018-2021

C. JUAN HERNANDEZ MELCHOR  
TESORERO MUNICIPAL



H. AYUNTAMIENTO  
TINGAMBATO, MICH.  
CONTRALORIA MUNICIPAL  
2018-2021

LIC. MAURICIO MALDONADO MALDONADO  
CONTRALOR







MUNICIPIO DE TINGAMBATO, MICHOACAN



ESTADO ANALITICO DEL EJERCICIO DEL PRESUPUESTO DE EGRESOS  
RAMO O DEPENDENCIA CAPITULO Y OBJETO DEL GASTO POR CAPITULO  
AL 31 de diciembre de 2020  
ESTR PROG 04 - TESORERIA

Capitulo	Nombre	Cifras expresadas en pesos										Cuentas por pagar				
		Aprobado	Ampli/Reducc y Transferencias	Modificado	Comprometido	Disp para Comprometer	Devengado	Compr No Devengado	Presupuesto Sin Devengar	Ejercido	Pagado					
8000	Participaciones y Aportaciones	0.00	0.00	0.00	0.00	0.00	0.00	0.00	0.00	0.00	0.00	0.00	0.00	0.00	0.00	0.00
8100	Participaciones	0.00	0.00	0.00	0.00	0.00	0.00	0.00	0.00	0.00	0.00	0.00	0.00	0.00	0.00	0.00
8300	Aportaciones	0.00	0.00	0.00	0.00	0.00	0.00	0.00	0.00	0.00	0.00	0.00	0.00	0.00	0.00	0.00
8500	Convenios	0.00	0.00	0.00	0.00	0.00	0.00	0.00	0.00	0.00	0.00	0.00	0.00	0.00	0.00	0.00
9000	Deuda Pública	0.00	0.00	0.00	0.00	0.00	0.00	0.00	0.00	0.00	0.00	0.00	0.00	0.00	0.00	0.00
9100	Amortización de la Deuda Pública	0.00	0.00	0.00	0.00	0.00	0.00	0.00	0.00	0.00	0.00	0.00	0.00	0.00	0.00	0.00
9200	Intereses de la Deuda Pública	0.00	0.00	0.00	0.00	0.00	0.00	0.00	0.00	0.00	0.00	0.00	0.00	0.00	0.00	0.00
9300	Comisiones de la Deuda Pública	0.00	0.00	0.00	0.00	0.00	0.00	0.00	0.00	0.00	0.00	0.00	0.00	0.00	0.00	0.00
9400	Gastos de la Deuda Pública	0.00	0.00	0.00	0.00	0.00	0.00	0.00	0.00	0.00	0.00	0.00	0.00	0.00	0.00	0.00
9500	Costo por Coberturas	0.00	0.00	0.00	0.00	0.00	0.00	0.00	0.00	0.00	0.00	0.00	0.00	0.00	0.00	0.00
9600	Apoyos Financieros	0.00	0.00	0.00	0.00	0.00	0.00	0.00	0.00	0.00	0.00	0.00	0.00	0.00	0.00	0.00
9900	Aduos de Ejercicios Fiscales Anteriores (ADEFAS)	0.00	0.00	0.00	0.00	0.00	0.00	0.00	0.00	0.00	0.00	0.00	0.00	0.00	0.00	0.00
<b>Total del Gasto</b>		<b>1,112,766.78</b>	<b>380,497.29</b>	<b>1,473,263.47</b>	<b>1,127,117.60</b>	<b>346,145.87</b>	<b>1,185,916.23</b>	<b>-38,798.63</b>	<b>307,347.24</b>	<b>1,165,916.23</b>	<b>1,185,916.23</b>	<b>0.00</b>	<b>0.00</b>	<b>0.00</b>	<b>0.00</b>	<b>0.00</b>



H. AYUNTAMIENTO  
TINGAMBATO, MICH.  
PRESIDENCIA MUNICIPAL  
2018-2021

C. NELSON VILLEGAS FIGUEROA  
PRESIDENTE MUNICIPAL



TINGAMBATO, MICH.  
TESORERIA MUNICIPAL  
2018 - 2021

C. JUAN HERNANDEZ MELCHOR  
TESORERO MUNICIPAL



H. AYUNTAMIENTO  
TINGAMBATO, MICH.  
CONTADORIA MUNICIPAL  
2018-2021

LIC. MAURICIO MALDONADO  
CONTRALOR





MUNICIPIO DE TINGAMBATO, MICHOACAN



ESTADO ANALITICO DEL EJERCICIO DEL PRESUPUESTO DE EGRESOS  
RAMO O DEPENDENCIA CAPITULO Y OBJETO DEL GASTO POR CAPITULO  
AL 31 de diciembre de 2020  
ESTR PROG 05 - OFICIALIA MAYOR

Capitulo	Nombre	Cifras expresadas en pesos										Ejercido	Pagado	Cuentas por pagar	
		Aprobado	Ampli/Reducc y Transferencias	Modificado	Comprometido	Disp para Comprometer	Devengado	Compr No Devengado	Presupuesto Sin Devengar	Devengado	Ejercido				
8000	Participaciones y Aportaciones	0.00	0.00	0.00	0.00	0.00	0.00	0.00	0.00	0.00	0.00	0.00	0.00	0.00	0.00
8100	Participaciones	0.00	0.00	0.00	0.00	0.00	0.00	0.00	0.00	0.00	0.00	0.00	0.00	0.00	0.00
8300	Aportaciones	0.00	0.00	0.00	0.00	0.00	0.00	0.00	0.00	0.00	0.00	0.00	0.00	0.00	0.00
8500	Convenios	0.00	0.00	0.00	0.00	0.00	0.00	0.00	0.00	0.00	0.00	0.00	0.00	0.00	0.00
9000	Deuda Pública	0.00	0.00	0.00	0.00	0.00	0.00	0.00	0.00	0.00	0.00	0.00	0.00	0.00	0.00
9100	Amortización de la Deuda Pública	0.00	0.00	0.00	0.00	0.00	0.00	0.00	0.00	0.00	0.00	0.00	0.00	0.00	0.00
9200	Intereses de la Deuda Pública	0.00	0.00	0.00	0.00	0.00	0.00	0.00	0.00	0.00	0.00	0.00	0.00	0.00	0.00
9300	Comisiones de la Deuda Pública	0.00	0.00	0.00	0.00	0.00	0.00	0.00	0.00	0.00	0.00	0.00	0.00	0.00	0.00
9400	Gastos de la Deuda Pública	0.00	0.00	0.00	0.00	0.00	0.00	0.00	0.00	0.00	0.00	0.00	0.00	0.00	0.00
9500	Costo por Coberturas	0.00	0.00	0.00	0.00	0.00	0.00	0.00	0.00	0.00	0.00	0.00	0.00	0.00	0.00
9600	Apoyos Financieros	0.00	0.00	0.00	0.00	0.00	0.00	0.00	0.00	0.00	0.00	0.00	0.00	0.00	0.00
9900	Adeudos de Ejercicios Fiscales Anteriores (ADEFAS)	0.00	0.00	0.00	0.00	0.00	0.00	0.00	0.00	0.00	0.00	0.00	0.00	0.00	0.00
Total del Gasto		8,349,893.64	586,523.62	8,936,417.26	4,363,311.98	4,573,105.26	4,424,989.77	4,424,989.77	4,511,427.48	-61,877.79	4,424,989.77	4,424,989.77	4,424,989.77	0.00	



H. AYUNTAMIENTO  
TINGAMBATO, MICH.  
PRESIDENCIA MUNICIPAL  
2018-2021

C. NELSON VILLEGAS FIGUEROA  
PRESIDENTE MUNICIPAL



H. AYUNTAMIENTO  
TINGAMBATO, MICH.  
TESORERIA MUNICIPAL  
2018 - 2021



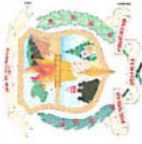
C. JUAN HERNANDEZ MELCHOR  
TESORERO MUNICIPAL



H. AYUNTAMIENTO  
TINGAMBATO, MICH.  
CONTABILIA MUNICIPAL  
2018-2021

C. LIC. MAURICIO MALDONADO  
MARDONADO  
CONTROLADOR





MUNICIPIO DE TINGAMBATO, MICHOACÁN  
 ESTADO ANALÍTICO DEL EJERCICIO DEL PRESUPUESTO DE EGRESOS  
 RAMO O DEPENDENCIA CAPITULO Y OBJETO DEL GASTO POR CAPITULO  
 AL 31 de diciembre de 2020  
 ESTR PROG 06 - OBRAS PUBLICAS



Capítulo	Nombre	Aprobado	Amp/Reduccion y Transferencias	Modificado	Comprometido	Disp para Comprometer	Devengado	Compr No Devengado	Presupuesto Sin Devengar	Ejercido	Pagado	Cuentas por pagar
<b>Cifras expresadas en pesos</b>												
8000	Participaciones y Aportaciones	0.00	0.00	0.00	0.00	0.00	0.00	0.00	0.00	0.00	0.00	0.00
8100	Participaciones	0.00	0.00	0.00	0.00	0.00	0.00	0.00	0.00	0.00	0.00	0.00
8300	Aportaciones	0.00	0.00	0.00	0.00	0.00	0.00	0.00	0.00	0.00	0.00	0.00
8500	Convenios	0.00	0.00	0.00	0.00	0.00	0.00	0.00	0.00	0.00	0.00	0.00
9000	Deuda Pública	0.00	0.00	0.00	0.00	0.00	0.00	0.00	0.00	0.00	0.00	0.00
9100	Amortización de la Deuda Pública	0.00	0.00	0.00	0.00	0.00	0.00	0.00	0.00	0.00	0.00	0.00
9200	Intereses de la Deuda Pública	0.00	0.00	0.00	0.00	0.00	0.00	0.00	0.00	0.00	0.00	0.00
9300	Comisiones de la Deuda Pública	0.00	0.00	0.00	0.00	0.00	0.00	0.00	0.00	0.00	0.00	0.00
9400	Gastos de la Deuda Pública	0.00	0.00	0.00	0.00	0.00	0.00	0.00	0.00	0.00	0.00	0.00
9500	Costo por Coberturas	0.00	0.00	0.00	0.00	0.00	0.00	0.00	0.00	0.00	0.00	0.00
9600	Apoyos Financieros	0.00	0.00	0.00	0.00	0.00	0.00	0.00	0.00	0.00	0.00	0.00
9900	Adeudos de Ejercicios Fiscales Anteriores (ADEFAS)	0.00	0.00	0.00	0.00	0.00	0.00	0.00	0.00	0.00	0.00	0.00
	<b>Total del Gasto</b>	14,094,197.88	-1,230,101.69	12,864,096.19	11,143,513.73	1,720,582.46	11,199,281.29	-54,767.56	1,665,814.90	11,199,281.29	11,199,281.29	0.00

H. AYUNTAMIENTO  
 TINGAMBATO, MICH.  
 PRESIDENCIA MUNICIPAL  
 2018-2021

C. NELSON VILLEGAS FIGUEROA  
 PRESIDENTE MUNICIPAL



H. AYUNTAMIENTO  
 TINGAMBATO, MICH.  
 SINDICATURA MUNICIPAL  
 2018-2021

C. OFELIA MEDINA HERNANDEZ  
 SINDICO



H. AYUNTAMIENTO  
 TINGAMBATO, MICH.  
 TESORERIA MUNICIPAL  
 2018-2021

C. JUAN HERNANDEZ MELCHOR  
 TESORERO MUNICIPAL



H. AYUNTAMIENTO  
 TINGAMBATO, MICH.  
 CONTRALORIA MUNICIPAL  
 2018-2021

LIC. MAURICIO MALDONADO  
 CONTRALOR





ESTADO ANALITICO DEL EJERCICIO DEL PRESUPUESTO DE EGRESOS  
RAMO O DEPENDENCIA CAPITULO Y OBJETO DEL GASTO POR CAPITULO

AL 31 de diciembre de 2020  
ESTR PROG 07 - REGIDURIA

Cifras expresadas en pesos

Capitulo	Nombre	Aprobado	Ampli/Reducc y Transferencias	Modificado	Comprometido	Disp para Comprometer	Devengado	Compr No Devengado	Presupuesto Sin Devengar	Ejercido	Pagado	Cuentas por pagar
8000	Participaciones y Aportaciones	0.00	0.00	0.00	0.00	0.00	0.00	0.00	0.00	0.00	0.00	0.00
8100	Participaciones	0.00	0.00	0.00	0.00	0.00	0.00	0.00	0.00	0.00	0.00	0.00
8300	Aportaciones	0.00	0.00	0.00	0.00	0.00	0.00	0.00	0.00	0.00	0.00	0.00
8500	Convenios	0.00	0.00	0.00	0.00	0.00	0.00	0.00	0.00	0.00	0.00	0.00
9000	Deuda Pública	0.00	0.00	0.00	0.00	0.00	0.00	0.00	0.00	0.00	0.00	0.00
9100	Amortización de la Deuda Pública	0.00	0.00	0.00	0.00	0.00	0.00	0.00	0.00	0.00	0.00	0.00
9200	Intereses de la Deuda Pública	0.00	0.00	0.00	0.00	0.00	0.00	0.00	0.00	0.00	0.00	0.00
9300	Comisiones de la Deuda Pública	0.00	0.00	0.00	0.00	0.00	0.00	0.00	0.00	0.00	0.00	0.00
9400	Gastos de la Deuda Pública	0.00	0.00	0.00	0.00	0.00	0.00	0.00	0.00	0.00	0.00	0.00
9500	Costo por Coberturas	0.00	0.00	0.00	0.00	0.00	0.00	0.00	0.00	0.00	0.00	0.00
9600	Apoyos Financieros	0.00	0.00	0.00	0.00	0.00	0.00	0.00	0.00	0.00	0.00	0.00
9900	Adeudos de Ejercicios Fiscales Anteriores (ADEFAS)	0.00	0.00	0.00	0.00	0.00	0.00	0.00	0.00	0.00	0.00	0.00
	Total del Gasto	3,118,050.88	301,128.05	3,419,178.93	2,679,694.49	739,484.44	2,605,931.33	-126,236.84	613,247.60	2,605,931.33	2,605,931.33	0.00



H. AYUNTAMIENTO  
TINGAMBATO, MICH.  
PRESIDENCIA MUNICIPAL  
2018-2021

C. NELSON VILLEGAS FIGUEROA  
PRESIDENTE MUNICIPAL



H. AYUNTAMIENTO  
TINGAMBATO, MICH.  
SINDICATURA MUNICIPAL  
2018-2021

C. OFELIA MEDINA HERNANDEZ  
SINDICO



H. AYUNTAMIENTO  
TINGAMBATO, MICH.  
TESORERIA MUNICIPAL  
2018-2021

C. JUAN HERNANDEZ MELCHOR  
TESORERO MUNICIPAL

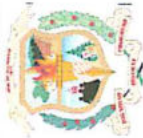


H. AYUNTAMIENTO  
TINGAMBATO, MICH.  
CONTRALORIA MUNICIPAL  
2018-2021

LIC. MAURICIO MALDONADO MALDONADO  
CONTRALOR







MUNICIPIO DE TINGAMBATO, MICHOACAN



ESTADO ANALITICO DEL EJERCICIO DEL PRESUPUESTO DE EGRESOS  
RAMO O DEPENDENCIA CAPITULO Y OBJETO DEL GASTO POR CAPITULO  
AL 31 de diciembre de 2020  
ESTR PROG 08 - CONTRALORIA

Capitulo	Nombre	Aprobado	Ampli/Reducc y Transferencias	Modificado	Comprometido	Disp para Comprometer	Devengado	Compr No Devengado	Presupuesto Sin Devengar	Ejercido	Pagado	Cuentas por pagar
8000	Participaciones y Aportaciones	0.00	0.00	0.00	0.00	0.00	0.00	0.00	0.00	0.00	0.00	0.0
8100	Participaciones	0.00	0.00	0.00	0.00	0.00	0.00	0.00	0.00	0.00	0.00	0.0
8300	Aportaciones	0.00	0.00	0.00	0.00	0.00	0.00	0.00	0.00	0.00	0.00	0.0
8500	Convenios	0.00	0.00	0.00	0.00	0.00	0.00	0.00	0.00	0.00	0.00	0.0
9000	Deuda Pública	0.00	0.00	0.00	0.00	0.00	0.00	0.00	0.00	0.00	0.00	0.0
9100	Amortización de la Deuda Pública	0.00	0.00	0.00	0.00	0.00	0.00	0.00	0.00	0.00	0.00	0.0
9200	Intereses de la Deuda Pública	0.00	0.00	0.00	0.00	0.00	0.00	0.00	0.00	0.00	0.00	0.0
9300	Comisiones de la Deuda Pública	0.00	0.00	0.00	0.00	0.00	0.00	0.00	0.00	0.00	0.00	0.0
9400	Gastos de la Deuda Pública	0.00	0.00	0.00	0.00	0.00	0.00	0.00	0.00	0.00	0.00	0.0
9500	Costo por Coberturas	0.00	0.00	0.00	0.00	0.00	0.00	0.00	0.00	0.00	0.00	0.0
9600	Apoyos Financieros	0.00	0.00	0.00	0.00	0.00	0.00	0.00	0.00	0.00	0.00	0.0
9900	Adeudos de Ejercicios Fiscales Anteriores (ADEFAS)	0.00	0.00	0.00	0.00	0.00	0.00	0.00	0.00	0.00	0.00	0.0
	<b>Total del Gasto</b>	<b>350,644.54</b>	<b>40,832.16</b>	<b>391,576.72</b>	<b>348,285.33</b>	<b>43,291.39</b>	<b>359,858.69</b>	<b>-11,573.36</b>	<b>31,749.03</b>	<b>359,858.69</b>	<b>359,858.69</b>	<b>0.0</b>

Cifras expresadas en pesos



H. AYUNTAMIENTO  
TINGAMBATO, MICH.  
PRESIDENCIA MUNICIPAL  
2018-2021

*[Signature]*  
C. NELSON VILLEGAS FIGUEROA  
PRESIDENTE MUNICIPAL



H. AYUNTAMIENTO  
TINGAMBATO, MICH.  
TESORERIA MUNICIPAL  
2018 - 2021

*[Signature]*  
C. JUAN HERNANDEZ MELCHOR  
TESORERO MUNICIPAL



H. AYUNTAMIENTO  
TINGAMBATO, MICH.  
CONTRALORIA MUNICIPAL  
2018-2021

*[Signature]*  
LIC. MAURICIO MALDONADO  
CONTRALOR





MUNICIPIO DE TINGAMBATO, MICHOACAN  
 ESTADO ANALITICO DEL EJERCICIO DEL PRESUPUESTO DE EGRESOS  
 RAMO O DEPENDENCIA CAPITULO Y OBJETO DEL GASTO POR CAPITULO  
 AL 31 de diciembre de 2020  
 ESTR PROG 09 - DIF MUNICIPAL



Capitulo	Nombre	Aprobado	Ampli/Reducc y Transferecias	Modificado	Comprometido	Disp para Comprometer	Devengado	Compr No Devengado	Presupuesto Sin Devengar	Ejercido	Pagado	Cuentas por pagar
<b>Cifras expresadas en pesos</b>												
8000	Participaciones y Aportaciones	0.00	0.00	0.00	0.00	0.00	0.00	0.00	0.00	0.00	0.00	0.0
8100	Participaciones	0.00	0.00	0.00	0.00	0.00	0.00	0.00	0.00	0.00	0.00	0.0
8300	Aportaciones	0.00	0.00	0.00	0.00	0.00	0.00	0.00	0.00	0.00	0.00	0.0
8500	Convenios	0.00	0.00	0.00	0.00	0.00	0.00	0.00	0.00	0.00	0.00	0.0
9000	Deuda Pública	0.00	0.00	0.00	0.00	0.00	0.00	0.00	0.00	0.00	0.00	0.0
9100	Amortización de la Deuda Pública	0.00	0.00	0.00	0.00	0.00	0.00	0.00	0.00	0.00	0.00	0.0
9200	Intereses de la Deuda Pública	0.00	0.00	0.00	0.00	0.00	0.00	0.00	0.00	0.00	0.00	0.0
9300	Comisiones de la Deuda Pública	0.00	0.00	0.00	0.00	0.00	0.00	0.00	0.00	0.00	0.00	0.0
9400	Gastos de la Deuda Pública	0.00	0.00	0.00	0.00	0.00	0.00	0.00	0.00	0.00	0.00	0.0
9500	Costo por Coberturas	0.00	0.00	0.00	0.00	0.00	0.00	0.00	0.00	0.00	0.00	0.0
9600	Apoyos Financieros	0.00	0.00	0.00	0.00	0.00	0.00	0.00	0.00	0.00	0.00	0.0
9800	Adueros de Ejercicios Fiscales Anteriores (ADEFAS)	0.00	0.00	0.00	0.00	0.00	0.00	0.00	0.00	0.00	0.00	0.0
	<b>Total del Gasto</b>	<b>1,262,124.42</b>	<b>307,686.98</b>	<b>1,569,811.40</b>	<b>1,394,834.20</b>	<b>174,977.20</b>	<b>1,444,163.19</b>	<b>-49,346.99</b>	<b>125,628.21</b>	<b>1,444,163.19</b>	<b>1,444,163.19</b>	<b>0.0</b>



H. AYUNTAMIENTO  
 TINGAMBATO, MICH.  
 PRESIDENCIA MUNICIPAL  
 2018-2021

C. NELSON VILLEGAS FIGUEROA  
 PRESIDENTE MUNICIPAL



H. AYUNTAMIENTO  
 TINGAMBATO, MICH.  
 SINDICATURA MUNICIPAL  
 2018-2021

C. OFELIA MEDINA HERNANDEZ  
 SINDICO



H. AYUNTAMIENTO  
 TINGAMBATO, MICH.  
 TESORERIA MUNICIPAL  
 2018-2021



C. JUAN HERNANDEZ MELCHOR  
 TESORERO MUNICIPAL

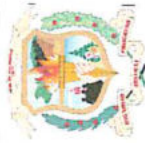


H. AYUNTAMIENTO  
 TINGAMBATO, MICH.  
 CONTRALORIA MUNICIPAL  
 2018-2021



LIC. MAURICIO MALDONADO MALDONADO  
 CONTRALOR





MUNICIPIO DE TINGAMBATO, MICHOACÁN  
 ESTADO ANALÍTICO DEL EJERCICIO DEL PRESUPUESTO DE EGRESOS  
 RAMO O DEPENDENCIA CAPITULO Y OBJETO DEL GASTO POR CAPITULO  
 AL 31 de diciembre de 2020  
 ESTR PROG 10 - DESARROLLO SOCIAL Y RURAL



Capitulo	Nombre	Cifras expresadas en pesos										Cuentas por pagar			
		Aprobado	Ampl/Reduccion y Transferencias	Modificado	Comprometido	Disp para Comprometer	Devengado	Compr No Devengado	Presupuesto Sin Devengar	Ejercido	Pagado				
8000	Participaciones y Aportaciones	0.00	0.00	0.00	0.00	0.00	0.00	0.00	0.00	0.00	0.00	0.00	0.00	0.00	0.00
8100	Participaciones	0.00	0.00	0.00	0.00	0.00	0.00	0.00	0.00	0.00	0.00	0.00	0.00	0.00	0.00
8300	Aportaciones	0.00	0.00	0.00	0.00	0.00	0.00	0.00	0.00	0.00	0.00	0.00	0.00	0.00	0.00
8500	Convenios	0.00	0.00	0.00	0.00	0.00	0.00	0.00	0.00	0.00	0.00	0.00	0.00	0.00	0.00
9000	Deuda Pública	0.00	0.00	0.00	0.00	0.00	0.00	0.00	0.00	0.00	0.00	0.00	0.00	0.00	0.00
9100	Amortización de la Deuda Pública	0.00	0.00	0.00	0.00	0.00	0.00	0.00	0.00	0.00	0.00	0.00	0.00	0.00	0.00
9200	Intereses de la Deuda Pública	0.00	0.00	0.00	0.00	0.00	0.00	0.00	0.00	0.00	0.00	0.00	0.00	0.00	0.00
9300	Comisiones de la Deuda Pública	0.00	0.00	0.00	0.00	0.00	0.00	0.00	0.00	0.00	0.00	0.00	0.00	0.00	0.00
9400	Gastos de la Deuda Pública	0.00	0.00	0.00	0.00	0.00	0.00	0.00	0.00	0.00	0.00	0.00	0.00	0.00	0.00
9500	Costo por Coberturas	0.00	0.00	0.00	0.00	0.00	0.00	0.00	0.00	0.00	0.00	0.00	0.00	0.00	0.00
9600	Apoyos Financieros	0.00	0.00	0.00	0.00	0.00	0.00	0.00	0.00	0.00	0.00	0.00	0.00	0.00	0.00
9900	Adeudos de Ejercicios Fiscales Anteriores (ADEFAS)	0.00	0.00	0.00	0.00	0.00	0.00	0.00	0.00	0.00	0.00	0.00	0.00	0.00	0.00
	Total del Gasto	9,870,732.72	4,286,092.25	14,156,824.97	9,193,864.40	4,982,960.57	10,552,630.72	-1,358,786.32	3,604,194.25	10,552,630.72	10,552,630.72	0.00	0.00	0.00	0.00



H. AYUNTAMIENTO  
 TINGAMBATO, MICH.  
 PRESIDENCIA MUNICIPAL  
 2018-2021

C. NELSON VILLEGAS FIGUEROA  
 PRESIDENTE MUNICIPAL



H. AYUNTAMIENTO  
 TINGAMBATO, MICH.  
 SINDICATURA MUNICIPAL  
 2018-2021

C. OFELIA MEDINA HERNANDEZ  
 SINDICO



H. AYUNTAMIENTO CONSTITUCIONAL  
 TINGAMBATO, MICH.  
 TESORERIA MUNICIPAL  
 2018-2021

C. JUAN HERNANDEZ MELCHOR  
 TESORERO MUNICIPAL



H. AYUNTAMIENTO  
 TINGAMBATO, MICH.  
 CONTRALORIA MUNICIPAL  
 2018-2021

LIC. MAURICIO MALDONADO MALDONADO  
 CONTRALOR





MUNICIPIO DE TINGAMBATO, MICHOACÁN  
ESTADO ANALÍTICO DEL EJERCICIO DEL PRESUPUESTO DE EGRESOS  
RAMO O DEPENDENCIA CAPITULO Y OBJETO DEL GASTO POR CAPITULO



AL 31 de diciembre de 2020  
ESTR PROG 11 - TURISMO

Capítulo	Nombre	Aprobado	Ampl/Reduccion y Transferencias	Modificado	Comprometido	Disp para Comprometer	Devengado	Compr No Devengado	Presupuesto Sin Devengar	Ejercido	Pagado	Cuentas por pagar
8000	Participaciones y Aportaciones	0.00	0.00	0.00	0.00	0.00	0.00	0.00	0.00	0.00	0.00	0.00
8100	Participaciones	0.00	0.00	0.00	0.00	0.00	0.00	0.00	0.00	0.00	0.00	0.00
8300	Aportaciones	0.00	0.00	0.00	0.00	0.00	0.00	0.00	0.00	0.00	0.00	0.00
8500	Convenios	0.00	0.00	0.00	0.00	0.00	0.00	0.00	0.00	0.00	0.00	0.00
9000	Deuda Pública	0.00	0.00	0.00	0.00	0.00	0.00	0.00	0.00	0.00	0.00	0.00
9100	Amortización de la Deuda Pública	0.00	0.00	0.00	0.00	0.00	0.00	0.00	0.00	0.00	0.00	0.00
9200	Intereses de la Deuda Pública	0.00	0.00	0.00	0.00	0.00	0.00	0.00	0.00	0.00	0.00	0.00
9300	Comisiones de la Deuda Pública	0.00	0.00	0.00	0.00	0.00	0.00	0.00	0.00	0.00	0.00	0.00
9400	Gastos de la Deuda Pública	0.00	0.00	0.00	0.00	0.00	0.00	0.00	0.00	0.00	0.00	0.00
9500	Costo por Coberturas	0.00	0.00	0.00	0.00	0.00	0.00	0.00	0.00	0.00	0.00	0.00
9600	Apoyos Financieros	0.00	0.00	0.00	0.00	0.00	0.00	0.00	0.00	0.00	0.00	0.00
9900	Adeudos de Ejercicios Fiscales Anteriores (ADEFAS)	0.00	0.00	0.00	0.00	0.00	0.00	0.00	0.00	0.00	0.00	0.00
	<b>Total del Gasto</b>	<b>694,389.88</b>	<b>22,219.70</b>	<b>716,609.58</b>	<b>374,874.94</b>	<b>341,734.64</b>	<b>389,277.97</b>	<b>-14,403.03</b>	<b>327,331.61</b>	<b>389,277.97</b>	<b>389,277.97</b>	<b>0.00</b>



H. AYUNTAMIENTO  
TINGAMBATO, MICH.  
PRESIDENCIA MUNICIPAL  
2018-2021

C. NELSON VILLEGAS FIGUEROA  
PRESIDENTE MUNICIPAL



H. AYUNTAMIENTO  
TINGAMBATO, MICH.  
TESORERÍA MUNICIPAL  
2018-2021



C. JUAN HERNANDEZ MELCHOR  
TESORERO MUNICIPAL



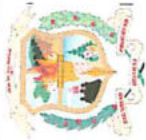
H. AYUNTAMIENTO  
TINGAMBATO, MICH.  
CONTABILIDAD MUNICIPAL  
2018-2021



LIC. MAURICIO MALDONADO MALDONADO  
CONTRALOR







MUNICIPIO DE TINGAMBATO, MICHOACÁN  
 ESTADO ANALÍTICO DEL EJERCICIO DEL PRESUPUESTO DE EGRESOS  
 RAMO O DEPENDENCIA CAPITULO Y OBJETO DEL GASTO POR CAPITULO  
 AL 31 de diciembre de 2020  
 ESTR PROG 12 - COMUNICACION SOCIAL



Capitulo	Nombre	Aprobado	Ampli/Reduc y Transferencias	Modificado	Comprometido	Disp para Comprometer	Devengado	Compr No Devengado	Presupuesto Sin Devengar	Ejercido	Pagado	Cuentas por pagar
8000	Participaciones y Aportaciones	0.00	0.00	0.00	0.00	0.00	0.00	0.00	0.00	0.00	0.00	0.0
8100	Participaciones	0.00	0.00	0.00	0.00	0.00	0.00	0.00	0.00	0.00	0.00	0.0
8300	Aportaciones	0.00	0.00	0.00	0.00	0.00	0.00	0.00	0.00	0.00	0.00	0.0
8500	Convenios	0.00	0.00	0.00	0.00	0.00	0.00	0.00	0.00	0.00	0.00	0.0
9000	Deuda Pública	0.00	0.00	0.00	0.00	0.00	0.00	0.00	0.00	0.00	0.00	0.0
9100	Amortización de la Deuda Pública	0.00	0.00	0.00	0.00	0.00	0.00	0.00	0.00	0.00	0.00	0.0
9200	Intereses de la Deuda Pública	0.00	0.00	0.00	0.00	0.00	0.00	0.00	0.00	0.00	0.00	0.0
9300	Comisiones de la Deuda Pública	0.00	0.00	0.00	0.00	0.00	0.00	0.00	0.00	0.00	0.00	0.0
9400	Gastos de la Deuda Pública	0.00	0.00	0.00	0.00	0.00	0.00	0.00	0.00	0.00	0.00	0.0
9500	Costo por Coberturas	0.00	0.00	0.00	0.00	0.00	0.00	0.00	0.00	0.00	0.00	0.0
9600	Apoyos Financieros	0.00	0.00	0.00	0.00	0.00	0.00	0.00	0.00	0.00	0.00	0.0
9800	Aduidos de Ejercicios Fiscales Anteriores (ADEFAS)	0.00	0.00	0.00	0.00	0.00	0.00	0.00	0.00	0.00	0.00	0.0
	Total del Gasto	186,938.08	145,383.65	332,321.73	313,840.51	18,481.22	320,708.35	-6,867.84	11,613.38	320,708.35	320,708.35	0.0



H. AYUNTAMIENTO  
 TINGAMBATO, MICH.  
 PRESIDENCIA MUNICIPAL  
 2018-2021

C. NELSON VILLEGAS FIGUEROA  
 PRESIDENTE MUNICIPAL



TINGAMBATO, MICH.  
 TESORERIA MUNICIPAL  
 2018 - 2021

C. JUAN HERNANDEZ MELCHOR  
 TESORERO MUNICIPAL



H. AYUNTAMIENTO  
 TINGAMBATO, MICH.  
 CONTRALORIA MUNICIPAL  
 2018-2021

LIC. MAURICIO MALDONADO MALDONADO  
 CONTRALOR





MUNICIPIO DE TINGAMBATO, MICHOACÁN  
 ESTADO ANALÍTICO DEL EJERCICIO DEL PRESUPUESTO DE EGRESOS  
 RAMO O DEPENDENCIA CAPITULO Y OBJETO DEL GASTO POR CAPITULO  
 AL 31 de diciembre de 2020  
 ESTR PROG 13 - SEGURIDAD PUBLICA



Capítulo	Nombre	Aprobado	Ampl/Reduce y Transferencias	Modificado	Comprometido	Disp para Comprometer	Devengado	Compr No Devengado	Presupuesto Sin Devengar	Ejercido	Pagado	Cuentas por pagar
8000	Participaciones y Aportaciones	0.00	0.00	0.00	0.00	0.00	0.00	0.00	0.00	0.00	0.00	0.00
8100	Participaciones	0.00	0.00	0.00	0.00	0.00	0.00	0.00	0.00	0.00	0.00	0.00
8300	Aportaciones	0.00	0.00	0.00	0.00	0.00	0.00	0.00	0.00	0.00	0.00	0.00
8500	Convenios	0.00	0.00	0.00	0.00	0.00	0.00	0.00	0.00	0.00	0.00	0.00
9000	Deuda Pública	0.00	0.00	0.00	0.00	0.00	0.00	0.00	0.00	0.00	0.00	0.00
9100	Amortización de la Deuda Pública	0.00	0.00	0.00	0.00	0.00	0.00	0.00	0.00	0.00	0.00	0.00
9200	Intereses de la Deuda Pública	0.00	0.00	0.00	0.00	0.00	0.00	0.00	0.00	0.00	0.00	0.00
9300	Comisiones de la Deuda Pública	0.00	0.00	0.00	0.00	0.00	0.00	0.00	0.00	0.00	0.00	0.00
9400	Gastos de la Deuda Pública	0.00	0.00	0.00	0.00	0.00	0.00	0.00	0.00	0.00	0.00	0.00
9500	Costo por Coberturas	0.00	0.00	0.00	0.00	0.00	0.00	0.00	0.00	0.00	0.00	0.00
9600	Apoyos Financieros	0.00	0.00	0.00	0.00	0.00	0.00	0.00	0.00	0.00	0.00	0.00
9900	Adeudos de Ejercicios Fiscales Anteriores (ADEFAS)	0.00	0.00	0.00	0.00	0.00	0.00	0.00	0.00	0.00	0.00	0.00
	Total del Gasto	6,602,481.42	2,511,375.61	9,113,837.03	5,091,039.84	4,022,797.19	6,425,544.44	-1,334,504.60	2,888,292.59	6,425,544.44	6,425,544.44	0.00



H. AYUNTAMIENTO  
 TINGAMBATO, MICH.  
 PRESIDENCIA MUNICIPAL  
 2018-2021

C. NELSON VILLEGAS FIGUEROA  
 PRESIDENTE MUNICIPAL



H. AYUNTAMIENTO  
 TINGAMBATO, MICH.  
 TESORERIA MUNICIPAL  
 2018 - 2021



C. JUAN HERNANDEZ MELCHOR  
 TESORERO MUNICIPAL

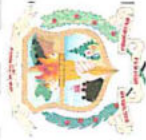


H. AYUNTAMIENTO  
 TINGAMBATO, MICH.  
 CONTRALORIA MUNICIPAL  
 2018-2021



LIC. MAURICIO MALDONADO  
 CONTRALOR





ESTADO ANALÍTICO DEL EJERCICIO DEL PRESUPUESTO DE EGRESOS  
RAMO O DEPENDENCIA CAPITULO Y OBJETO DEL GASTO POR CAPITULO  
AL 31 de diciembre de 2020  
ESTR PROG 14 - PROTECCION CIVIL

Capítulo	Nombre	Aprobado	Ampl/Reducc y Transferencias	Modificado	Comprometido	Disp para Comprometer	Devengado	Compr No Devengado	Presupuesto Sin Devengar	Ejercido	Pagado	Cuentas por pagar
8000	Participaciones y Aportaciones	0.00	0.00	0.00	0.00	0.00	0.00	0.00	0.00	0.00	0.00	0.0
8100	Participaciones	0.00	0.00	0.00	0.00	0.00	0.00	0.00	0.00	0.00	0.00	0.0
8300	Aportaciones	0.00	0.00	0.00	0.00	0.00	0.00	0.00	0.00	0.00	0.00	0.0
8500	Convenios	0.00	0.00	0.00	0.00	0.00	0.00	0.00	0.00	0.00	0.00	0.0
9000	Deuda Pública	0.00	0.00	0.00	0.00	0.00	0.00	0.00	0.00	0.00	0.00	0.0
9100	Amortización de la Deuda Pública	0.00	0.00	0.00	0.00	0.00	0.00	0.00	0.00	0.00	0.00	0.0
9200	Intereses de la Deuda Pública	0.00	0.00	0.00	0.00	0.00	0.00	0.00	0.00	0.00	0.00	0.0
9300	Comisiones de la Deuda Pública	0.00	0.00	0.00	0.00	0.00	0.00	0.00	0.00	0.00	0.00	0.0
9400	Gastos de la Deuda Pública	0.00	0.00	0.00	0.00	0.00	0.00	0.00	0.00	0.00	0.00	0.0
9500	Costo por Coberturas	0.00	0.00	0.00	0.00	0.00	0.00	0.00	0.00	0.00	0.00	0.0
9600	Apoyos Financieros	0.00	0.00	0.00	0.00	0.00	0.00	0.00	0.00	0.00	0.00	0.0
9900	Aduidos de Ejercicios Fiscales Anteriores (ADEFAS)	0.00	0.00	0.00	0.00	0.00	0.00	0.00	0.00	0.00	0.00	0.0
	<b>Total del Gasto</b>	<b>863,019.78</b>	<b>1,330,012.78</b>	<b>2,193,032.56</b>	<b>1,984,895.29</b>	<b>208,137.27</b>	<b>2,063,005.55</b>	<b>-78,110.26</b>	<b>130,027.01</b>	<b>2,063,005.55</b>	<b>2,063,005.55</b>	<b>0.0</b>



H. AYUNTAMIENTO  
TINGAMBATO, MICH.  
PRESIDENCIA MUNICIPAL  
2018-2021

C. NELSON VILLEGAS FIGUEROA  
PRESIDENTE MUNICIPAL



TINGAMBATO, MICH.  
TESORERIA MUNICIPAL  
2018 - 2021

C. JUAN HERNANDEZ MELCHOR  
TESORERO MUNICIPAL



H. AYUNTAMIENTO  
TINGAMBATO, MICH.  
CONTROLORIA MUNICIPAL  
2018-2021

LIC. MAURICIO MALDONADO MALDONADO  
CONTRALOR





MUNICIPIO DE TINGAMBATO, MICHOACÁN  
 ESTADO ANALÍTICO DEL EJERCICIO DEL PRESUPUESTO DE EGRESOS  
 RAMO O DEPENDENCIA CAPITULO Y OBJETO DEL GASTO POR CAPITULO  
 AL 31 de diciembre de 2020  
 ESTR PROG 15 - COAPAS



Capítulo	Nombre	Aprobado	Ampl/Reducc y Transferencias	Modificado	Comprometido	Disp para Comprometer	Devengado	Compr No Devengado	Presupuesto Sin Devengar	Ejercido	Pagado	Cuentas por pagar
8000	Participaciones y Aportaciones	0.00	0.00	0.00	0.00	0.00	0.00	0.00	0.00	0.00	0.00	0.00
8100	Participaciones	0.00	0.00	0.00	0.00	0.00	0.00	0.00	0.00	0.00	0.00	0.00
8300	Aportaciones	0.00	0.00	0.00	0.00	0.00	0.00	0.00	0.00	0.00	0.00	0.00
8500	Convenios	0.00	0.00	0.00	0.00	0.00	0.00	0.00	0.00	0.00	0.00	0.00
9000	Deuda Pública	0.00	0.00	0.00	0.00	0.00	0.00	0.00	0.00	0.00	0.00	0.00
9100	Amortización de la Deuda Pública	0.00	0.00	0.00	0.00	0.00	0.00	0.00	0.00	0.00	0.00	0.00
9200	Intereses de la Deuda Pública	0.00	0.00	0.00	0.00	0.00	0.00	0.00	0.00	0.00	0.00	0.00
9300	Comisiones de la Deuda Pública	0.00	0.00	0.00	0.00	0.00	0.00	0.00	0.00	0.00	0.00	0.00
9400	Gastos de la Deuda Pública	0.00	0.00	0.00	0.00	0.00	0.00	0.00	0.00	0.00	0.00	0.00
9500	Costo por Coberturas	0.00	0.00	0.00	0.00	0.00	0.00	0.00	0.00	0.00	0.00	0.00
9600	Apoyos Financieros	0.00	0.00	0.00	0.00	0.00	0.00	0.00	0.00	0.00	0.00	0.00
9900	Adeudos de Ejercicios Fiscales Anteriores (ADEFAS)	0.00	0.00	0.00	0.00	0.00	0.00	0.00	0.00	0.00	0.00	0.00
	Total del Gasto	772,408.78	19,003.44	791,412.22	660,068.59	141,343.64	659,287.11	-9,218.53	132,125.11	659,287.11	659,287.11	0.00



H. AYUNTAMIENTO  
 TINGAMBATO, MICH.  
 PRESIDENCIA MUNICIPAL  
 2018-2021

C. NELSON VILLEGAS FIGUEROA  
 PRESIDENTE MUNICIPAL



H. AYUNTAMIENTO  
 TINGAMBATO, MICH.  
 SINDICATURA MUNICIPAL  
 2018-2021

C. OFELIA MEDINA HERNANDEZ  
 SINDICADA



H. AYUNTAMIENTO  
 TINGAMBATO, MICH.  
 TESORERIA MUNICIPAL  
 2018 - 2021



C. JUAN HERNANDEZ MELCHOR  
 TESORERO MUNICIPAL



H. AYUNTAMIENTO  
 TINGAMBATO, MICH.  
 CONTRALORIA MUNICIPAL  
 2018-2021

LIC. MAURICIO MALDONADO MALDONADO  
 CONTRALOR







ESTADO ANALITICO DEL EJERCICIO DEL PRESUPUESTO DE EGRESOS  
RAMO O DEPENDENCIA CAPITULO Y OBJETO DEL GASTO POR CAPITULO  
AL 31 de diciembre de 2020  
ESTR PROG 16 - CULTURA Y DEPORTE

Capitulo	Nombre	Cifras expresadas en pesos										Cuentas por pagar				
		Aprobado	Ampl/Reduccion y Transferencias	Modificado	Comprometido	Disp para Comprometer	Devengado	Compr No Devengado	Presupuesto Sin Devengar	Ejercido	Pagado					
8000	Participaciones y Aportaciones	0.00	0.00	0.00	0.00	0.00	0.00	0.00	0.00	0.00	0.00	0.00	0.00	0.00	0.00	0.00
8100	Participaciones	0.00	0.00	0.00	0.00	0.00	0.00	0.00	0.00	0.00	0.00	0.00	0.00	0.00	0.00	0.00
8300	Aportaciones	0.00	0.00	0.00	0.00	0.00	0.00	0.00	0.00	0.00	0.00	0.00	0.00	0.00	0.00	0.00
8500	Convenios	0.00	0.00	0.00	0.00	0.00	0.00	0.00	0.00	0.00	0.00	0.00	0.00	0.00	0.00	0.00
9000	Deuda Pública	0.00	0.00	0.00	0.00	0.00	0.00	0.00	0.00	0.00	0.00	0.00	0.00	0.00	0.00	0.00
9100	Amortización de la Deuda Pública	0.00	0.00	0.00	0.00	0.00	0.00	0.00	0.00	0.00	0.00	0.00	0.00	0.00	0.00	0.00
9200	Intereses de la Deuda Pública	0.00	0.00	0.00	0.00	0.00	0.00	0.00	0.00	0.00	0.00	0.00	0.00	0.00	0.00	0.00
9300	Comisiones de la Deuda Pública	0.00	0.00	0.00	0.00	0.00	0.00	0.00	0.00	0.00	0.00	0.00	0.00	0.00	0.00	0.00
9400	Gastos de la Deuda Pública	0.00	0.00	0.00	0.00	0.00	0.00	0.00	0.00	0.00	0.00	0.00	0.00	0.00	0.00	0.00
9500	Costo por Coberturas	0.00	0.00	0.00	0.00	0.00	0.00	0.00	0.00	0.00	0.00	0.00	0.00	0.00	0.00	0.00
9600	Apoyos Financieros	0.00	0.00	0.00	0.00	0.00	0.00	0.00	0.00	0.00	0.00	0.00	0.00	0.00	0.00	0.00
9900	Adeudos de Ejercicios Fiscales Anteriores (ADEFAS)	0.00	0.00	0.00	0.00	0.00	0.00	0.00	0.00	0.00	0.00	0.00	0.00	0.00	0.00	0.00
	Total del Gasto	316,367.68	21,123.50	337,491.18	250,694.41	86,796.77	149,954.85	100,739.56	187,538.33	149,954.85	149,954.85	0.00	0.00	0.00	0.00	0.00



H. AYUNTAMIENTO  
TINGAMBATO, MICH.  
PRESIDENCIA MUNICIPAL  
2018-2021

*[Signature]*  
C. NELSON VILLEGAS FIGUEROA  
PRESIDENTE MUNICIPAL



H. AYUNTAMIENTO  
TINGAMBATO, MICH.  
SINDICATURA MUNICIPAL  
2018-2021

*[Signature]*  
C. OFELIA MEDINA HERNANDEZ  
SINDICO



H. AYUNTAMIENTO  
TINGAMBATO, MICH.  
TESORERIA MUNICIPAL  
2018-2021



*[Signature]*  
C. JUAN HERNANDEZ MELCHOR  
TESORERO MUNICIPAL



H. AYUNTAMIENTO  
TINGAMBATO, MICH.  
CONTRALORIA MUNICIPAL  
2018-2021

*[Signature]*  
LIC. MAURICIO MALDONADO  
CONTRADOR

ESTADO ANALÍTICO DEL EJERCICIO DEL PRESUPUESTO DE EGRESOS  
RAMO O DEPENDENCIA CAPITULO Y OBJETO DEL GASTO POR CAPITULOAL 31 de diciembre de 2020  
ESTR PROG 17 - ADQUISICIONES

Cifras expresadas en pesos

Capítulo	Nombre	Aprobado	Ampl/Reducec y Transferencias	Modificado	Comprometido	Disp para Comprometer	Devengado	Compr No Devengado	Presupuesto Sin Devengar	Ejercido	Pagado	Cuentas por pagar
1000	<b>Servicios personales</b>	81,437.40	1,737.50	83,174.90	83,174.90	0.00	88,392.58	-5,217.68	-5,217.68	88,392.58	88,392.58	0.0
1100	Remuneraciones al Personal de Carácter Permanente	72,000.00	2,332.80	74,332.80	74,332.80	0.00	74,332.80	0.00	0.00	74,332.80	74,332.80	0.0
1200	Remuneraciones al Personal de Carácter Transitorio	0.00	0.00	0.00	0.00	0.00	0.00	0.00	0.00	0.00	0.00	0.0
1300	Remuneraciones Adicionales y Especiales	9,437.40	-595.30	8,842.10	8,842.10	0.00	14,058.78	-5,217.68	-5,217.68	14,058.78	14,058.78	0.0
1400	Seguridad Social	0.00	0.00	0.00	0.00	0.00	0.00	0.00	0.00	0.00	0.00	0.0
1500	Otras Prestaciones Sociales y Económicas	0.00	0.00	0.00	0.00	0.00	0.00	0.00	0.00	0.00	0.00	0.0
1600	Previsiones	0.00	0.00	0.00	0.00	0.00	0.00	0.00	0.00	0.00	0.00	0.0
1700	Pago de Estímulos a Servidores Públicos	0.00	0.00	0.00	0.00	0.00	0.00	0.00	0.00	0.00	0.00	0.0
2000	<b>Materiales y Suministros</b>	38,760.00	103,448.58	142,208.58	98,758.43	42,450.15	98,758.43	0.00	42,450.15	98,758.43	98,758.43	0.0
2100	Materiales de Administración, Emisión de Documentos y /	18,000.00	37,894.46	55,894.46	55,894.46	0.00	55,894.46	0.00	0.00	55,894.46	55,894.46	0.0
2200	Alimentos y Utensilios	5,160.00	23,879.93	29,039.93	28,839.93	0.00	28,839.93	0.00	0.00	28,839.93	28,839.93	0.0
2300	Materiales Primas y Materiales de Producción y Comerciali-	0.00	0.00	0.00	0.00	0.00	0.00	0.00	0.00	0.00	0.00	0.0
2400	Materiales y Artículos de Construcción y de Reparación	0.00	43,874.19	43,874.19	13,124.04	30,750.15	13,124.04	0.00	30,750.15	13,124.04	13,124.04	0.0
2500	Productos Químicos, Farmacéuticos y de Laboratorio	0.00	0.00	0.00	0.00	0.00	0.00	0.00	0.00	0.00	0.00	0.0
2600	Combustibles, Lubricantes y Aditivos	12,000.00	-1,100.00	10,900.00	1,900.00	9,000.00	1,900.00	0.00	9,000.00	1,900.00	1,900.00	0.0
2700	Vestuario, Blancos, Prendas de Protección y Artículos De	3,600.00	-900.00	2,700.00	0.00	2,700.00	0.00	0.00	2,700.00	0.00	0.00	0.0
2800	Materiales y Suministros para Seguridad	0.00	0.00	0.00	0.00	0.00	0.00	0.00	0.00	0.00	0.00	0.0
2900	Herramientas, Relaciones y Accesorios Menores	0.00	0.00	0.00	0.00	0.00	0.00	0.00	0.00	0.00	0.00	0.0
3000	<b>Servicios Generales</b>	30,312.72	0.00	30,312.72	308.70	30,004.02	308.70	0.00	30,004.02	308.70	308.70	0.0
3100	Servicios Básicos	0.00	0.00	0.00	0.00	0.00	0.00	0.00	0.00	0.00	0.00	0.0
3200	Servicios de Arrendamiento	0.00	0.00	0.00	0.00	0.00	0.00	0.00	0.00	0.00	0.00	0.0
3300	Servicios Profesionales, Científicos, Técnicos y Otros Ser	0.00	0.00	0.00	0.00	0.00	0.00	0.00	0.00	0.00	0.00	0.0
3400	Servicios Financieros, Bancarios y Comerciales Integrales	0.00	8.70	8.70	8.70	0.00	8.70	0.00	0.00	8.70	8.70	0.0
3500	Servicios de Instalación, Reparación, Mantenimiento y Cc	9,600.00	0.00	9,600.00	0.00	9,600.00	0.00	0.00	9,600.00	0.00	0.00	0.0
3600	Servicios de Comunicación Social y Publicidad	0.00	0.00	0.00	0.00	0.00	0.00	0.00	0.00	0.00	0.00	0.0
3700	Servicios de Traslado y Viáticos	11,160.00	-8.70	11,151.30	300.00	10,851.30	300.00	0.00	10,851.30	300.00	300.00	0.0
3800	Servicios Oficiales	0.00	0.00	0.00	0.00	0.00	0.00	0.00	0.00	0.00	0.00	0.0
3900	Otros Servicios Generales	9,552.72	0.00	9,552.72	0.00	9,552.72	0.00	0.00	9,552.72	0.00	0.00	0.0
4000	<b>Transferencias, Asignaciones Subsidios y Otras Ayud</b>	0.00	0.00	0.00	0.00	0.00	0.00	0.00	0.00	0.00	0.00	0.0
4100	Transferencias Internas y Asignaciones al Sector Público	0.00	0.00	0.00	0.00	0.00	0.00	0.00	0.00	0.00	0.00	0.0
4200	Transferencias al Resto del Sector Público	0.00	0.00	0.00	0.00	0.00	0.00	0.00	0.00	0.00	0.00	0.0
4300	Subsidios y Subvenciones	0.00	0.00	0.00	0.00	0.00	0.00	0.00	0.00	0.00	0.00	0.0
4400	Ayudas Sociales	0.00	0.00	0.00	0.00	0.00	0.00	0.00	0.00	0.00	0.00	0.0
4500	Pensiones y Jubilaciones	0.00	0.00	0.00	0.00	0.00	0.00	0.00	0.00	0.00	0.00	0.0
4600	Transferencias a Fideicomisos, Mandatos y Otros Análogo	0.00	0.00	0.00	0.00	0.00	0.00	0.00	0.00	0.00	0.00	0.0
4700	Transferencias a la Seguridad Social	0.00	0.00	0.00	0.00	0.00	0.00	0.00	0.00	0.00	0.00	0.0
4800	Donativos	0.00	0.00	0.00	0.00	0.00	0.00	0.00	0.00	0.00	0.00	0.0
4900	Transferencias al Exterior	0.00	0.00	0.00	0.00	0.00	0.00	0.00	0.00	0.00	0.00	0.0
5000	<b>Bienes Muebles, Inmuebles e Intangibles</b>	0.00	0.00	0.00	0.00	0.00	0.00	0.00	0.00	0.00	0.00	0.0
5100	Mobiliarios y Equipo de Administración	0.00	0.00	0.00	0.00	0.00	0.00	0.00	0.00	0.00	0.00	0.0
5200	Mobiliario y Equipo Educativo y Recreativo	0.00	0.00	0.00	0.00	0.00	0.00	0.00	0.00	0.00	0.00	0.0
5300	Equipo e Instrumental Médico y de Laboratorio	0.00	0.00	0.00	0.00	0.00	0.00	0.00	0.00	0.00	0.00	0.0
5400	Vehículos y Equipo de Transporte	0.00	0.00	0.00	0.00	0.00	0.00	0.00	0.00	0.00	0.00	0.0
5500	Equipo de Defensa y Seguridad	0.00	0.00	0.00	0.00	0.00	0.00	0.00	0.00	0.00	0.00	0.0
5600	Maquinaria, Otros Equipos y Herramientas	0.00	0.00	0.00	0.00	0.00	0.00	0.00	0.00	0.00	0.00	0.0
5700	Activos Biológicos	0.00	0.00	0.00	0.00	0.00	0.00	0.00	0.00	0.00	0.00	0.0
5800	Bienes Inmuebles	0.00	0.00	0.00	0.00	0.00	0.00	0.00	0.00	0.00	0.00	0.0
5900	Activos Intangibles	0.00	0.00	0.00	0.00	0.00	0.00	0.00	0.00	0.00	0.00	0.0
6000	<b>Inversión Pública</b>	0.00	0.00	0.00	0.00	0.00	0.00	0.00	0.00	0.00	0.00	0.0
6100	Obra Pública en Bienes de Dominio Público	0.00	0.00	0.00	0.00	0.00	0.00	0.00	0.00	0.00	0.00	0.0
6200	Obra Pública en Bienes Propios	0.00	0.00	0.00	0.00	0.00	0.00	0.00	0.00	0.00	0.00	0.0
6300	Proyectos Productivos y Acciones de Fomento	0.00	0.00	0.00	0.00	0.00	0.00	0.00	0.00	0.00	0.00	0.0
7000	<b>Inversiones Financieras y Otras Provisiones</b>	0.00	0.00	0.00	0.00	0.00	0.00	0.00	0.00	0.00	0.00	0.0
7100	Inversiones para el Fomento de Actividades Productivas	0.00	0.00	0.00	0.00	0.00	0.00	0.00	0.00	0.00	0.00	0.0
7200	Acciones y Participaciones de Capital en el Sector Extern	0.00	0.00	0.00	0.00	0.00	0.00	0.00	0.00	0.00	0.00	0.0
7300	Compra de Títulos y Valores	0.00	0.00	0.00	0.00	0.00	0.00	0.00	0.00	0.00	0.00	0.0
7400	Concesión de Préstamos	0.00	0.00	0.00	0.00	0.00	0.00	0.00	0.00	0.00	0.00	0.0
7500	Inversión en Fideicomiso, Mandatos y Otros Análogos	0.00	0.00	0.00	0.00	0.00	0.00	0.00	0.00	0.00	0.00	0.0
7600	Otras Inversiones Financieras	0.00	0.00	0.00	0.00	0.00	0.00	0.00	0.00	0.00	0.00	0.0
7800	Provisiones para Contingencias y Otras Erogaciones Esp	0.00	0.00	0.00	0.00	0.00	0.00	0.00	0.00	0.00	0.00	0.0



**MUNICIPIO DE TINGAMBATO, MICHOACÁN**  
**ESTADO ANALÍTICO DEL EJERCICIO DEL PRESUPUESTO DE EGRESOS**  
**RAMO O DEPENDENCIA CAPITULO Y OBJETO DEL GASTO POR CAPITULO**  
**AL 31 de diciembre de 2020**  
**ESTR PROG 17 - ADQUISICIONES**



Capítulo	Nombre	Cifras expresadas en pesos										Cuentas por pagar				
		Aprobado	Ampl/Reducc y Transferencias	Modificado	Comprometido	Disp para Comprometer	Devengado	Compr No Devengado	Presupuesto Sin Devengar	Ejercido	Pagado					
8000	Participaciones y Aportaciones	0.00	0.00	0.00	0.00	0.00	0.00	0.00	0.00	0.00	0.00	0.00	0.00	0.00	0.00	0.00
8100	Participaciones	0.00	0.00	0.00	0.00	0.00	0.00	0.00	0.00	0.00	0.00	0.00	0.00	0.00	0.00	0.00
8300	Aportaciones	0.00	0.00	0.00	0.00	0.00	0.00	0.00	0.00	0.00	0.00	0.00	0.00	0.00	0.00	0.00
8500	Convenios	0.00	0.00	0.00	0.00	0.00	0.00	0.00	0.00	0.00	0.00	0.00	0.00	0.00	0.00	0.00
9000	Deuda Pública	0.00	0.00	0.00	0.00	0.00	0.00	0.00	0.00	0.00	0.00	0.00	0.00	0.00	0.00	0.00
9100	Amortización de la Deuda Pública	0.00	0.00	0.00	0.00	0.00	0.00	0.00	0.00	0.00	0.00	0.00	0.00	0.00	0.00	0.00
9200	Intereses de la Deuda Pública	0.00	0.00	0.00	0.00	0.00	0.00	0.00	0.00	0.00	0.00	0.00	0.00	0.00	0.00	0.00
9300	Comisiones de la Deuda Pública	0.00	0.00	0.00	0.00	0.00	0.00	0.00	0.00	0.00	0.00	0.00	0.00	0.00	0.00	0.00
9400	Gastos de la Deuda Pública	0.00	0.00	0.00	0.00	0.00	0.00	0.00	0.00	0.00	0.00	0.00	0.00	0.00	0.00	0.00
9500	Costo por Coberturas	0.00	0.00	0.00	0.00	0.00	0.00	0.00	0.00	0.00	0.00	0.00	0.00	0.00	0.00	0.00
9600	Apoyos Financieros	0.00	0.00	0.00	0.00	0.00	0.00	0.00	0.00	0.00	0.00	0.00	0.00	0.00	0.00	0.00
9900	Adeudos de Ejercicios Fiscales Anteriores (ADEFAS)	0.00	0.00	0.00	0.00	0.00	0.00	0.00	0.00	0.00	0.00	0.00	0.00	0.00	0.00	0.00
	<b>Total del Gasto</b>	<b>150,510.12</b>	<b>105,186.08</b>	<b>255,696.20</b>	<b>183,242.03</b>	<b>72,454.17</b>	<b>188,459.71</b>	<b>-5,217.88</b>	<b>67,236.49</b>	<b>188,459.71</b>	<b>188,459.71</b>	<b>0.00</b>	<b>0.00</b>	<b>0.00</b>	<b>0.00</b>	<b>0.00</b>



H. AYUNTAMIENTO  
TINGAMBATO, MICH.  
PRESIDENCIA MUNICIPAL  
2018-2021

C. NELSON VILLEGAS FIGUEROA  
PRESIDENTE MUNICIPAL



H. AYUNTAMIENTO  
TINGAMBATO, MICH.  
TESORERÍA MUNICIPAL  
2018-2021

C. JUAN HERNANDEZ MELCHOR  
TESORERO MUNICIPAL



H. AYUNTAMIENTO  
TINGAMBATO, MICH.  
CONTROLORÍA MUNICIPAL  
2018-2021

LIC. MAURICIO MALDONADO MALDONADO  
CONTROLOR



MUNICIPIO DE TINGAMBATO, MICHOACAN  
 ESTADO ANALITICO DEL EJERCICIO DEL PRESUPUESTO DE EGRESOS  
 RAMO O DEPENDENCIA/UNIDAD RESPONSABLE/PROGRAMA/OBJETO DEL GASTO POR CAPITULO  
 AL 31 de diciembre de 2020  
 ESTR PROG 01 - PRESIDENCIA MUNICIPAL

Capitulo	Nombre	Presupuesto de Egresos Aprobado	Ampliaciones /Reducciones	Presupuesto Vigente	Comprometido	Presupuesto Disponible para Comprometer	Devengado	Compr No Devengado	Presupuesto Sin Devengar	Ejercido	Pagado	Cuentas por pagar
1000	Servicios personales	1,041,504.32	0.00	1,041,504.32	1,041,504.32	0.00	1,021,874.51	19,629.81	19,629.81	1,021,874.51	1,021,874.51	0.00
2000	MATERIALES Y SUMINISTROS	317,400.00	210,914.75	528,314.75	423,065.68	105,249.07	423,065.68	0.00	105,249.07	423,065.68	423,065.68	0.00
3000	SERVICIOS GENERALES	392,106.96	290,648.83	682,755.79	425,339.66	257,416.13	425,339.66	0.00	257,416.13	425,339.66	425,339.66	0.00
4000	TRANSFERENCIAS, ASIGNACIONES, SU BIENES MUEBLES, INMUEBLES E INTAN	627,360.00	297,511.49	924,871.49	624,202.49	300,669.00	624,202.49	0.00	300,669.00	624,202.49	624,202.49	0.00
5000	BIENES MUEBLES, INMUEBLES E INTAN	25,440.00	1,638.50	27,078.50	6,481.00	20,597.50	6,481.00	0.00	20,597.50	6,481.00	6,481.00	0.00
6000	INVERSION PUBLICA	0.00	0.00	0.00	0.00	0.00	0.00	0.00	0.00	0.00	0.00	0.00
7000	INVERSIONES FINANCIERAS Y OTRAS P	0.00	0.00	0.00	0.00	0.00	0.00	0.00	0.00	0.00	0.00	0.00
8000	PARTICIPACIONES Y APORTACIONES	0.00	0.00	0.00	0.00	0.00	0.00	0.00	0.00	0.00	0.00	0.00
9000	DEUDA PÚBLICA	0.00	0.00	0.00	0.00	0.00	0.00	0.00	0.00	0.00	0.00	0.00
	<b>Total</b>	<b>2,403,811.28</b>	<b>800,713.57</b>	<b>3,204,524.85</b>	<b>2,520,593.15</b>	<b>683,831.70</b>	<b>2,500,963.34</b>	<b>19,629.81</b>	<b>703,561.51</b>	<b>2,500,963.34</b>	<b>2,500,963.34</b>	<b>0.00</b>



H. AYUNTAMIENTO  
 TINGAMBATO, MICH.  
 PRESIDENCIA MUNICIPAL  
 2018-2021

*[Signature]*  
 C. NELSON VILLEGAS FIGUEROA  
 PRESIDENTE MUNICIPAL



H. AYUNTAMIENTO  
 TINGAMBATO, MICH.  
 SINDICATURA MUNICIPAL  
 2018-2021

*[Signature]*  
 C. OFELIA MEDINA HERNANDEZ  
 SINDICO



H. AYUNTAMIENTO  
 TINGAMBATO, MICH.  
 TESORERIA MUNICIPAL  
 2018-2021



*[Signature]*  
 C. JUAN HERNANDEZ MELCHOR  
 TESORERO MUNICIPAL



H. AYUNTAMIENTO  
 TINGAMBATO, MICH.  
 CONTRALORIA MUNICIPAL  
 2018-2021

*[Signature]*  
 LIC. MAURICIO MALDONADO MALDONADO  
 CONTRALOR



ESTADO ANALITICO DEL EJERCICIO DEL PRESUPUESTO DE EGRESOS  
RAMO O DEPENDENCIA/UNIDAD RESPONSABLE/PROGRAMA/OBJETO DEL GASTO POR CAPITULO  
AL 31 de diciembre de 2020  
ESTR PROG 02 - SINDICATURA

Capitulo	Nombre	Presupuesto de Egresos Aprobado	Ampliaciones /Reducciones	Presupuesto Vigente	Comprometido	Presupuesto Disponible para Comprometer	Devengado	Compr No Devengado	Presupuesto Sin Devengar	Ejercido	Pagado	Cuentas por pagar
1000	Servicios personales	504,727.20	57,639.69	562,366.89	562,366.89	0.00	593,421.74	-31,054.85	-31,054.85	593,421.74	593,421.74	0.00
2000	MATERIALES Y SUMINISTROS	66,600.00	5,141.72	71,741.72	71,741.72	0.00	71,741.72	0.00	0.00	71,741.72	71,741.72	0.00
3000	SERVICIOS GENERALES	119,821.92	6,627.71	126,449.63	28,230.41	98,219.22	28,230.41	0.00	98,219.22	28,230.41	28,230.41	0.00
4000	TRANSFERENCIAS, ASIGNACIONES, SUBSIDIOS Y OTROS	72,000.00	58,661.11	130,661.11	96,461.11	34,200.00	96,461.11	0.00	34,200.00	96,461.11	96,461.11	0.00
5000	BIENES MUEBLES, INMUEBLES E INTANGIBLES	0.00	1,131.00	1,131.00	1,131.00	0.00	1,131.00	0.00	0.00	1,131.00	1,131.00	0.00
6000	INVERSION PÚBLICA	0.00	0.00	0.00	0.00	0.00	0.00	0.00	0.00	0.00	0.00	0.00
7000	INVERSIONES FINANCIERAS Y OTRAS PARTICIPACIONES	0.00	0.00	0.00	0.00	0.00	0.00	0.00	0.00	0.00	0.00	0.00
8000	PARTICIPACIONES Y APORTACIONES	0.00	0.00	0.00	0.00	0.00	0.00	0.00	0.00	0.00	0.00	0.00
9000	DEUDA PÚBLICA	0.00	0.00	0.00	0.00	0.00	0.00	0.00	0.00	0.00	0.00	0.00
	<b>Total</b>	<b>763,149.12</b>	<b>129,201.23</b>	<b>892,350.35</b>	<b>759,931.13</b>	<b>132,419.22</b>	<b>790,985.98</b>	<b>-31,054.85</b>	<b>101,364.37</b>	<b>790,985.98</b>	<b>790,985.98</b>	<b>0.00</b>



H. AYUNTAMIENTO  
TINGAMBATO, MICH.  
PRESIDENCIA MUNICIPAL  
2018-2021

C. NELSON VILLEGAS FIGUEROA  
PRESIDENTE MUNICIPAL



H. AYUNTAMIENTO  
TINGAMBATO, MICH.  
TESORERIA MUNICIPAL  
2018 - 2021



C. JUAN HERNANDEZ MELCHOR  
TESORERO MUNICIPAL



H. AYUNTAMIENTO  
TINGAMBATO, MICH.  
CONTRALORIA MUNICIPAL  
2018-2021

LIC. MAURICIO MALDONADO  
CONTRALOR



**MUNICIPIO DE TINGAMBATO, MICHOACÁN**  
**ESTADO ANALÍTICO DEL EJERCICIO DEL PRESUPUESTO DE EGRESOS**  
**RAMO O DEPENDENCIA/UNIDAD RESPONSABLE/PROGRAMA/OBJETO DEL GASTO POR CAPITULO**  
**AL 31 de diciembre de 2020**  
**ESTR PROG 03 - SECRETARÍA MUNICIPAL**

Capitulo	Nombre	Cifras expresadas en pesos										
		Presupuesto de Egresos Aprobado	Ampliaciones /Reducciones	Presupuesto Vigente	Comprometido	Presupuesto Disponible para Comprometer	Devengado	Compr No Devengado	Presupuesto Sin Devengar	Ejercido	Pagado	Cuentas por pagar
1000	Servicios personales	337,243.06	20,688.17	357,931.23	357,931.23	0.00	379,800.91	-21,869.68	-21,869.68	379,800.91	379,800.91	0.00
2000	MATERIALES Y SUMINISTROS	184,776.00	4,141.60	188,917.60	66,371.60	122,546.00	66,371.60	0.00	122,546.00	66,371.60	66,371.60	0.00
3000	SERVICIOS GENERALES	647,535.84	11,357.40	658,893.24	118,542.56	540,350.68	118,542.56	0.00	540,350.68	118,542.56	118,542.56	0.00
4000	TRANSFERENCIAS, ASIGNACIONES, SU	28,200.00	28,830.00	57,030.00	33,820.00	23,210.00	33,820.00	0.00	23,210.00	33,820.00	33,820.00	0.00
5000	BIENES MUEBLES, INMUEBLES E INTAN	0.00	17,579.80	17,579.80	17,579.80	0.00	17,579.80	0.00	0.00	17,579.80	17,579.80	0.00
6000	INVERSIÓN PÚBLICA	0.00	0.00	0.00	0.00	0.00	0.00	0.00	0.00	0.00	0.00	0.00
7000	INVERSIONES FINANCIERAS Y OTRAS P	0.00	0.00	0.00	0.00	0.00	0.00	0.00	0.00	0.00	0.00	0.00
8000	PARTICIPACIONES Y APORTACIONES	0.00	0.00	0.00	0.00	0.00	0.00	0.00	0.00	0.00	0.00	0.00
9000	DEUDA PÚBLICA	0.00	0.00	0.00	0.00	0.00	0.00	0.00	0.00	0.00	0.00	0.00
	<b>Total</b>	<b>1,197,754.90</b>	<b>82,596.97</b>	<b>1,280,351.87</b>	<b>594,245.19</b>	<b>686,106.68</b>	<b>616,114.87</b>	<b>-21,869.68</b>	<b>664,237.00</b>	<b>616,114.87</b>	<b>616,114.87</b>	<b>0.00</b>



H. AYUNTAMIENTO  
 TINGAMBATO, MICH.  
 PRESIDENCIA MUNICIPAL  
 2018-2021

C. NELSON VILLEGAS FIGUEROA  
 PRESIDENTE MUNICIPAL



H. AYUNTAMIENTO  
 TINGAMBATO, MICH.  
 CONTRALORÍA MUNICIPAL  
 2018-2021

LIC. MAURICIO MALDONADO MALDONADO  
 CONTRALOR



H. AYUNTAMIENTO  
 TINGAMBATO, MICH.  
 SINDICATURA MUNICIPAL  
 2018-2021

C. JUAN HERNANDEZ MELCHOR  
 TESORERO MUNICIPAL



ESTADO ANALITICO DEL EJERCICIO DEL PRESUPUESTO DE EGRESOS  
RAMO O DEPENDENCIA/UNIDAD RESPONSABLE/PROGRAMA/OBJETO DEL GASTO POR CAPITULO  
AL 31 de diciembre de 2020  
ESTR PROG 04 - TESORERIA

Capitulo	Nombre	Presupuesto de Egresos Aprobado	Ampliaciones /Reducciones	Presupuesto Vigente	Comprometido	Presupuesto Disponible para Comprometer	Devengado	Compr No Devengado	Presupuesto Sin Devengar	Ejercido	Pagado	Cuentas por pagar
1000	Servicios personales	602,690.10	19,377.19	622,067.29	622,067.29	0.00	660,865.92	-38,798.63	-38,798.63	660,865.92	660,865.92	0.00
2000	MATERIALES Y SUMINISTROS	114,000.00	139,665.09	253,665.09	228,400.65	25,264.44	228,400.65	0.00	25,264.44	228,400.65	228,400.65	0.00
3000	SERVICIOS GENERALES	282,076.08	134,316.51	416,392.59	171,148.66	245,243.93	171,148.66	0.00	245,243.93	171,148.66	171,148.66	0.00
4000	TRANSFERENCIAS, ASIGNACIONES, SUBSIDIOS Y OTROS	0.00	9,370.00	9,370.00	9,370.00	0.00	9,370.00	0.00	0.00	9,370.00	9,370.00	0.00
5000	BIENES MUEBLES, INMUEBLES E INTANGIBLES	114,000.00	57,768.50	171,768.50	96,131.00	75,637.50	96,131.00	0.00	75,637.50	96,131.00	96,131.00	0.00
6000	INVERSION PUBLICA	0.00	0.00	0.00	0.00	0.00	0.00	0.00	0.00	0.00	0.00	0.00
7000	INVERSIONES FINANCIERAS Y OTRAS PARTICIPACIONES	0.00	0.00	0.00	0.00	0.00	0.00	0.00	0.00	0.00	0.00	0.00
8000	PARTICIPACIONES Y APORTACIONES	0.00	0.00	0.00	0.00	0.00	0.00	0.00	0.00	0.00	0.00	0.00
9000	DEUDA PUBLICA	0.00	0.00	0.00	0.00	0.00	0.00	0.00	0.00	0.00	0.00	0.00
	<b>Total</b>	<b>1,112,766.18</b>	<b>360,497.29</b>	<b>1,473,263.47</b>	<b>1,127,117.60</b>	<b>346,145.87</b>	<b>1,165,916.23</b>	<b>-38,798.63</b>	<b>307,347.24</b>	<b>1,165,916.23</b>	<b>1,165,916.23</b>	<b>0.00</b>



H. AYUNTAMIENTO  
TINGAMBATO, MICH.  
PRESIDENCIA MUNICIPAL  
2018-2021

C. NELSON VILLEGAS FIGUEROA  
PRESIDENTE MUNICIPAL



H. AYUNTAMIENTO  
TINGAMBATO, MICH.  
2018-2021



C. JUAN HERNANDEZ MELCHOR  
TESORERO MUNICIPAL



H. AYUNTAMIENTO  
TINGAMBATO, MICH.  
CONTROLORIA MUNICIPAL  
2018-2021



LIC. MAURICIO MALDONADO  
CONTRALOR



ESTADO ANALITICO DEL EJERCICIO DEL PRESUPUESTO DE EGRESOS  
RAMO O DEPENDENCIA/UNIDAD RESPONSABLE/PROGRAMA/OBJETO DEL GASTO POR CAPITULO  
AL 31 de diciembre de 2020  
ESTR PROG 05 - OFICIALIA MAYOR

Capitulo	Nombre	Presupuesto de Egresos Aprobado	Ampliaciones /Reducciones	Presupuesto Vigente	Comprometido	Presupuesto Disponible para Comprometer	Devengado	Compr No Devengado	Presupuesto Sin Devengar	Ejercido	Pagado	Cuentas por pagar
1000	1000 Servicios personales	1,044,581.00	93,416.58	1,137,977.58	1,137,977.58	0.00	1,199,655.37	-61,677.79	-61,677.79	1,199,655.37	1,199,655.37	0.00
2000	2000 MATERIALES Y SUMINISTROS	1,658,160.00	597,628.62	2,255,788.62	1,165,851.41	1,089,937.21	1,165,851.41	0.00	1,089,937.21	1,165,851.41	1,165,851.41	0.00
3000	3000 SERVICIOS GENERALES	5,620,772.64	-533,363.58	5,087,409.06	1,630,640.99	3,456,768.07	1,630,640.99	0.00	3,456,768.07	1,630,640.99	1,630,640.99	0.00
4000	4000 TRANSFERENCIAS, ASIGNACIONES, SUBSIDIOS Y OTROS	0.00	426,580.00	426,580.00	426,580.00	0.00	426,580.00	0.00	0.00	426,580.00	426,580.00	0.00
5000	5000 BIENES MUEBLES, INMUEBLES E INTANGIBLES	0.00	2,262.00	2,262.00	2,262.00	0.00	2,262.00	0.00	0.00	2,262.00	2,262.00	0.00
6000	6000 INVERSIONES FINANCIERAS Y OTRAS PARTICIPACIONES	26,400.00	0.00	26,400.00	0.00	26,400.00	0.00	0.00	26,400.00	0.00	0.00	0.00
7000	7000 INVERSIONES FINANCIERAS Y OTRAS PARTICIPACIONES	0.00	0.00	0.00	0.00	0.00	0.00	0.00	0.00	0.00	0.00	0.00
8000	8000 PARTICIPACIONES Y APORTACIONES	0.00	0.00	0.00	0.00	0.00	0.00	0.00	0.00	0.00	0.00	0.00
9000	9000 DEUDA PÚBLICA	0.00	0.00	0.00	0.00	0.00	0.00	0.00	0.00	0.00	0.00	0.00
	<b>Total</b>	<b>8,349,893.64</b>	<b>586,523.62</b>	<b>8,936,417.26</b>	<b>4,363,311.98</b>	<b>4,573,105.28</b>	<b>4,424,989.77</b>	<b>-61,677.79</b>	<b>4,511,427.48</b>	<b>4,424,989.77</b>	<b>4,424,989.77</b>	<b>0.00</b>



H. AYUNTAMIENTO  
TINGAMBATO, MICH.  
PRESIDENCIA MUNICIPAL  
2018-2021

C. NELSON VILLEGAS FIGUEROA  
PRESIDENTE MUNICIPAL



H. AYUNTAMIENTO  
TINGAMBATO, MICH.  
TESORERIA MUNICIPAL  
2018 - 2021



C. JUAN HERNANDEZ MELCHOR  
TESORERO MUNICIPAL



H. AYUNTAMIENTO  
TINGAMBATO, MICH.  
CONTROLORIA MUNICIPAL  
2018-2021

C. MAURICIO MALDONADO MALDONADO  
CONTRALOR





ESTADO ANALITICO DEL EJERCICIO DEL PRESUPUESTO DE EGRESOS  
RAMO O DEPENDENCIA/UNIDAD RESPONSABLE/PROGRAMA/OBJETO DEL GASTO POR CAPITULO  
AL 31 de diciembre de 2020  
ESTR PROG 06 - OBRAS PUBLICAS

Capitulo	Nombre	Presupuesto de Egresos Aprobado	Ampliaciones /Reducciones	Presupuesto Vigente	Comprometido	Presupuesto Disponible para Comprometer	Devengado	Compr No Devengado	Presupuesto Sin Devengar	Ejercido	Pagado	Cuentas por pagar
1000	Servicios personales	849,236.70	188,143.40	1,017,380.10	1,017,380.10	0.00	1,072,147.66	-54,767.56	-54,767.56	1,072,147.66	1,072,147.66	0.00
2000	MATERIALES Y SUMINISTROS	409,080.00	195,207.90	604,287.90	604,287.90	0.00	604,287.90	0.00	0.00	604,287.90	604,287.90	0.00
3000	SERVICIOS GENERALES	95,447.84	-21,153.68	75,294.16	34,279.03	41,015.13	34,279.03	0.00	41,015.13	34,279.03	34,279.03	0.00
4000	TRANSFERENCIAS, ASIGNACIONES, SU	0.00	0.00	0.00	0.00	0.00	0.00	0.00	0.00	0.00	0.00	0.00
5000	BIENES MUEBLES, INMUEBLES E INTAN	18,000.00	652.50	18,652.50	783.00	17,869.50	783.00	0.00	17,869.50	783.00	783.00	0.00
6000	INVERSIÓN PÚBLICA	12,721,433.34	-1,572,951.81	11,148,481.53	9,486,783.70	1,661,697.83	9,486,783.70	0.00	1,661,697.83	9,486,783.70	9,486,783.70	0.00
7000	INVERSIONES FINANCIERAS Y OTRAS P	0.00	0.00	0.00	0.00	0.00	0.00	0.00	0.00	0.00	0.00	0.00
8000	PARTICIPACIONES Y APORTACIONES	0.00	0.00	0.00	0.00	0.00	0.00	0.00	0.00	0.00	0.00	0.00
9000	DEUDA PÚBLICA	0.00	0.00	0.00	0.00	0.00	0.00	0.00	0.00	0.00	0.00	0.00
	<b>Total</b>	<b>14,094,197.88</b>	<b>-1,230,101.89</b>	<b>12,864,096.18</b>	<b>11,143,513.73</b>	<b>1,720,582.46</b>	<b>11,198,281.29</b>	<b>-54,767.56</b>	<b>1,665,814.90</b>	<b>11,198,281.29</b>	<b>11,198,281.29</b>	<b>0.00</b>



H. AYUNTAMIENTO  
TINGAMBATO, MICH.  
PRESIDENCIA MUNICIPAL  
2018-2021

C. NELSON VILLEGAS FIGUEROA  
PRESIDENTE MUNICIPAL



H. AYUNTAMIENTO  
TINGAMBATO, MICH.  
TESORERIA MUNICIPAL  
2018 - 2021

C. JUAN HERNANDEZ MELCHOR  
TESORERO MUNICIPAL



H. AYUNTAMIENTO  
TINGAMBATO, MICH.  
CONTROLORIA MUNICIPAL  
2018-2021

LIC. MAURICIO MALDONADO  
CONTRALOR



ESTADO ANALITICO DEL EJERCICIO DEL PRESUPUESTO DE EGRESOS  
RAMO O DEPENDENCIA/UNIDAD RESPONSABLE/PROGRAMA/OBJETO DEL GASTO POR CAPITULO  
AL 31 de diciembre de 2020  
ESTR PROG 07 - REGIDURIA

Capitulo	Nombre	Presupuesto de Egresos Aprobado	Ampliaciones /Reducciones	Presupuesto Vigente	Comprometido	Presupuesto Disponible para Comprometer	Devengado	Compr No Devengado	Presupuesto Sin Devengar	Ejercido	Pagado	Cuentas por pagar
1000	Servicios personales	1,981,519.36	228,380.27	2,209,899.63	2,209,899.63	0.00	2,336,136.47	-126,236.84	-126,236.84	2,336,136.47	2,336,136.47	0.00
2000	MATERIALES Y SUMINISTROS	541,200.00	-70,724.35	470,475.65	321,212.33	149,263.32	321,212.33	0.00	149,263.32	321,212.33	321,212.33	0.00
3000	SERVICIOS GENERALES	595,331.52	22,466.85	617,798.37	27,577.25	590,221.12	27,577.25	0.00	590,221.12	27,577.25	27,577.25	0.00
4000	TRANSFERENCIAS, ASIGNACIONES, SU BIENES MUEBLES, INMUEBLES E INTAN	0.00	119,787.28	119,787.28	119,787.28	0.00	119,787.28	0.00	0.00	119,787.28	119,787.28	0.00
5000	INVERSION PUBLICA	0.00	1,218.00	1,218.00	1,218.00	0.00	1,218.00	0.00	0.00	1,218.00	1,218.00	0.00
6000	INVERSIONES FINANCIERAS Y OTRAS P	0.00	0.00	0.00	0.00	0.00	0.00	0.00	0.00	0.00	0.00	0.00
7000	PARTICIPACIONES Y APORTACIONES	0.00	0.00	0.00	0.00	0.00	0.00	0.00	0.00	0.00	0.00	0.00
8000	DEUDA PUBLICA	0.00	0.00	0.00	0.00	0.00	0.00	0.00	0.00	0.00	0.00	0.00
9000	Total	3,116,050.88	301,128.05	3,419,178.93	2,679,694.49	739,484.44	2,805,931.33	-126,236.84	613,247.80	2,805,931.33	2,805,931.33	0.00

Cifras expresadas en pesos

H. AYUNTAMIENTO  
TINGAMBATO, MICH.  
PRESIDENCIA MUNICIPAL  
2018-2021

C. NELSON VILLEGAS FIGUEROA  
PRESIDENTE MUNICIPAL

H. AYUNTAMIENTO  
TINGAMBATO, MICH.  
SINDICATURA MUNICIPAL  
2018-2021

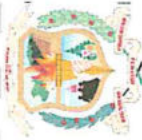
C. OFELIA MEDINA HERNÁNDEZ  
SINDICO

H. AYUNTAMIENTO  
TINGAMBATO, MICH.  
TESORERIA MUNICIPAL  
2018-2021

C. JUAN HERNÁNDEZ MELCHOR  
TESORERO MUNICIPAL

H. AYUNTAMIENTO  
TINGAMBATO, MICH.  
CONTRALORIA MUNICIPAL  
2018-2021

LIC. MAURICIO MALDONADO  
CONTRALOR



ESTADO ANALITICO DEL EJERCICIO DEL PRESUPUESTO DE EGRESOS  
RAMO O DEPENDENCIA/UNIDAD RESPONSABLE/PROGRAMA/OBJETO DEL GASTO POR CAPITULO  
AL 31 de diciembre de 2020  
ESTR PROG 08 - CONTRALORIA

Capitulo	Nombre	Presupuesto de Egresos Aprobado	Ampliaciones /Reducciones	Presupuesto Vigente	Comprometido	Presupuesto Disponible para Comprometer	Devengado	Compr No Devengado	Presupuesto Sin Devengar	Ejercido	Pagado	Cuentas por pagar
1000	Servicios personales	235,085.26	40,694.85	275,780.11	275,780.11	0.00	287,353.47	-11,573.36	-11,573.36	287,353.47	287,353.47	0.00
2000	MATERIALES Y SUMINISTROS	28,320.00	12,337.91	40,657.91	40,657.91	0.00	40,657.91	0.00	0.00	40,657.91	40,657.91	0.00
3000	SERVICIOS GENERALES	52,679.28	-29,004.10	23,675.18	2,618.79	21,056.39	2,618.79	0.00	21,056.39	2,618.79	2,618.79	0.00
4000	TRANSFERENCIAS, ASIGNACIONES, SU BIENES MUEBLES, INMUEBLES E INTAN	0.00	0.00	0.00	0.00	0.00	0.00	0.00	0.00	0.00	0.00	0.00
5000	INVERSIÓN PÚBLICA	34,560.00	16,903.52	51,463.52	29,228.52	22,235.00	29,228.52	0.00	22,235.00	29,228.52	29,228.52	0.00
6000	INVERSIONES FINANCIERAS Y OTRAS P	0.00	0.00	0.00	0.00	0.00	0.00	0.00	0.00	0.00	0.00	0.00
7000	INVERSIONES FINANCIERAS Y OTRAS P	0.00	0.00	0.00	0.00	0.00	0.00	0.00	0.00	0.00	0.00	0.00
8000	PARTICIPACIONES Y APORTACIONES	0.00	0.00	0.00	0.00	0.00	0.00	0.00	0.00	0.00	0.00	0.00
9000	DEUDA PÚBLICA	0.00	0.00	0.00	0.00	0.00	0.00	0.00	0.00	0.00	0.00	0.00
	<b>Total</b>	<b>350,644.54</b>	<b>40,932.18</b>	<b>391,576.72</b>	<b>348,285.33</b>	<b>43,291.39</b>	<b>359,858.69</b>	<b>-11,573.36</b>	<b>31,718.03</b>	<b>359,858.69</b>	<b>359,858.69</b>	<b>0.00</b>



H. AYUNTAMIENTO  
TINGAMBATO, MICH.  
PRESIDENCIA MUNICIPAL  
2018-2021

C. NELSON VILLEGAS FIGUEROA  
PRESIDENTE MUNICIPAL



TINGAMBATO, MICH.  
MUNICIPALIDAD MUNICIPAL  
2018 - 2021



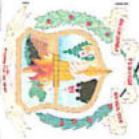
C. JUAN HERNANDEZ MELCHOR  
TESORERO MUNICIPAL



H. AYUNTAMIENTO  
TINGAMBATO MICH.  
CONTRALORIA MUNICIPAL  
2018-2021



LIC. MAURICIO MALDONADO MALDONADO  
CONTRALOR



ESTADO ANALITICO DEL EJERCICIO DEL PRESUPUESTO DE EGRESOS  
RAMO O DEPENDENCIA/UNIDAD RESPONSABLE/PROGRAMA/OBJETO DEL GASTO POR CAPITULO  
AL 31 de diciembre de 2020  
ESTR PROG 09 - DIF MUNICIPAL

Capitulo	Nombre	Presupuesto de Egresos Aprobado	Ampliaciones /Reducciones	Presupuesto Vigente	Comprometido	Presupuesto Disponible para Comprometer	Devengado	Compr No Devengado	Presupuesto Sin Devengar	Ejercido	Pagado	Cuentas por pagar
1000	1000 Servicios personales	916,403.70	16,759.71	933,163.41	933,163.41	0.00	982,512.40	-49,348.99	-49,348.99	982,512.40	982,512.40	0.00
2000	2000 MATERIALES Y SUMINISTROS	127,128.00	177,838.40	304,966.40	283,175.04	21,791.36	283,175.04	0.00	21,791.36	283,175.04	283,175.04	0.00
3000	3000 SERVICIOS GENERALES	203,952.72	99,418.87	303,371.59	160,675.75	142,695.84	160,675.75	0.00	142,695.84	160,675.75	160,675.75	0.00
4000	4000 TRANSFERENCIAS, ASIGNACIONES, SU	14,640.00	11,060.00	25,700.00	15,210.00	10,480.00	15,210.00	0.00	10,480.00	15,210.00	15,210.00	0.00
5000	5000 BIENES MUEBLES, INMUEBLES E INTAN	0.00	2,610.00	2,610.00	2,610.00	0.00	2,610.00	0.00	0.00	2,610.00	2,610.00	0.00
6000	6000 INVERSION PUBLICA	0.00	0.00	0.00	0.00	0.00	0.00	0.00	0.00	0.00	0.00	0.00
7000	7000 INVERSIONES FINANCIERAS Y OTRAS P	0.00	0.00	0.00	0.00	0.00	0.00	0.00	0.00	0.00	0.00	0.00
8000	8000 PARTICIPACIONES Y APORTACIONES	0.00	0.00	0.00	0.00	0.00	0.00	0.00	0.00	0.00	0.00	0.00
9000	9000 DEUDA PUBLICA	0.00	0.00	0.00	0.00	0.00	0.00	0.00	0.00	0.00	0.00	0.00
	<b>Total</b>	<b>1,262,124.42</b>	<b>307,686.88</b>	<b>1,569,811.40</b>	<b>1,394,834.20</b>	<b>174,977.20</b>	<b>1,444,183.19</b>	<b>-49,348.99</b>	<b>125,628.21</b>	<b>1,444,183.19</b>	<b>1,444,183.19</b>	<b>0.00</b>



H. AYUNTAMIENTO  
TINGAMBATO, MICH.  
PRESIDENCIA MUNICIPAL  
2018-2021

C. NELSON VILLEGAS FIGUEROA  
PRESIDENTE MUNICIPAL



H. AYUNTAMIENTO  
TINGAMBATO, MICH.  
SINDICATURA MUNICIPAL  
2018-2021

C. OFELIA MEDINA FERNANDEZ  
SINDICO



H. AYUNTAMIENTO  
TINGAMBATO, MICH.  
CONTADORIA MUNICIPAL  
2018-2021



C. JUAN HERNANDEZ MELCHOR  
TESORERO MUNICIPAL



H. AYUNTAMIENTO  
TINGAMBATO, MICH.  
CONTRALORIA MUNICIPAL  
2018-2021



LIC. MAURICIO MALDONADO  
CONTRALOR



ESTADO ANALITICO DEL EJERCICIO DEL PRESUPUESTO DE EGRESOS  
RAMO O DEPENDENCIA/UNIDAD RESPONSABLE/PROGRAMA/OBJETO DEL GASTO POR CAPITULO  
ESTR. PROG 10 - DESARROLLO SOCIAL Y RURAL

AL 31 de diciembre de 2020

Capitulo	Nombre	Presupuesto de Egresos Aprobado	Ampliaciones /Reducciones	Presupuesto Vigente	Comprometido	Presupuesto Disponible para Comprometer	Devengado	Compr No Devengado	Presupuesto Sin Devengar	Ejercido	Pagado	Cuentas por pagar
1000	Servicios personales	4,276,001.76	74,273.04	4,350,274.80	4,350,274.80	0.00	5,709,041.12	-1,358,766.32	-1,358,766.32	5,709,041.12	5,709,041.12	0.00
2000	MATERIALES Y SUMINISTROS	2,414,640.00	1,787,810.05	4,212,450.05	2,324,977.97	1,887,472.08	2,324,977.97	0.00	1,887,472.08	2,324,977.97	2,324,977.97	0.00
3000	SERVICIOS GENERALES	3,144,090.96	2,051,913.51	5,195,004.47	2,144,713.48	3,051,290.99	2,144,713.48	0.00	3,051,290.99	2,144,713.48	2,144,713.48	0.00
4000	TRANSFERENCIAS, ASIGNACIONES, SUI	36,000.00	253,514.09	289,514.09	265,534.09	23,980.00	265,534.09	0.00	23,980.00	265,534.09	265,534.09	0.00
5000	BIENES MUEBLES, INMUEBLES E INTAN	0.00	100,581.56	100,581.56	100,364.06	217.50	100,364.06	0.00	217.50	100,364.06	100,364.06	0.00
6000	INVERSIÓN PÚBLICA	0.00	8,000.00	8,000.00	8,000.00	0.00	8,000.00	0.00	0.00	8,000.00	8,000.00	0.00
7000	INVERSIONES FINANCIERAS Y OTRAS P	0.00	0.00	0.00	0.00	0.00	0.00	0.00	0.00	0.00	0.00	0.00
8000	PARTICIPACIONES Y APORTACIONES	0.00	0.00	0.00	0.00	0.00	0.00	0.00	0.00	0.00	0.00	0.00
9000	DEUDA PÚBLICA	0.00	0.00	0.00	0.00	0.00	0.00	0.00	0.00	0.00	0.00	0.00
	<b>Total</b>	<b>9,870,732.72</b>	<b>4,286,092.25</b>	<b>14,156,824.97</b>	<b>9,193,864.40</b>	<b>4,962,960.57</b>	<b>10,552,630.72</b>	<b>-1,358,766.32</b>	<b>3,604,194.25</b>	<b>10,552,630.72</b>	<b>10,552,630.72</b>	<b>0.00</b>



H. AYUNTAMIENTO  
TINGAMBATO, MICH.  
PRESIDENCIA MUNICIPAL  
2018-2021

C. NELSON VILLEGAS FIGUEROA  
PRESIDENTE MUNICIPAL




H. AYUNTAMIENTO  
TINGAMBATO, MICH.  
PRESIDENCIA MUNICIPAL  
2018-2021



C. JUAN HERNANDEZ MELCHOR  
TESORERO MUNICIPAL



H. AYUNTAMIENTO  
TINGAMBATO, MICH.  
CONTRALORIA MUNICIPAL  
2018-2021



LIC. MAURICIO MALDONADO  
CONTRALOR



ESTADO ANALITICO DEL EJERCICIO DEL PRESUPUESTO DE EGRESOS  
RAMO O DEPENDENCIA/UNIDAD RESPONSABLE/PROGRAMA/OBJETO DEL GASTO POR CAPITULO  
AL 31 de diciembre de 2020  
ESTR PROG 11 - TURISMO

Capitulo	Nombre	Presupuesto de Egresos Aprobado	Ampliaciones /Reducciones	Presupuesto Vigente	Comprometido	Presupuesto Disponible para Comprometer	Devengado	Compr No Devengado	Presupuesto Sin Devengar	Ejercido	Pagado	Cuentas por pagar
1000	Servicios personales	215,421.16	56,413.46	271,834.62	271,834.62	0.00	286,237.65	-14,403.03	-14,403.03	286,237.65	286,237.65	0.00
2000	MATERIALES Y SUMINISTROS	151,680.00	-46,112.76	105,567.24	55,435.32	50,131.92	55,435.32	0.00	50,131.92	55,435.32	55,435.32	0.00
3000	SERVICIOS GENERALES	291,288.72	7,500.00	298,788.72	31,166.00	267,622.72	31,166.00	0.00	267,622.72	31,166.00	31,166.00	0.00
4000	TRANSFERENCIAS, ASIGNACIONES, SU BIENES MUEBLES, INMUEBLES E INTAN	36,000.00	4,274.00	40,274.00	16,294.00	23,980.00	16,294.00	0.00	23,980.00	16,294.00	16,294.00	0.00
5000	INVERSION PÚBLICA	0.00	145.00	145.00	145.00	0.00	145.00	0.00	0.00	145.00	145.00	0.00
6000	INVERSIONES FINANCIERAS Y OTRAS P	0.00	0.00	0.00	0.00	0.00	0.00	0.00	0.00	0.00	0.00	0.00
7000	INVERSIONES FINANCIERAS Y OTRAS P	0.00	0.00	0.00	0.00	0.00	0.00	0.00	0.00	0.00	0.00	0.00
8000	PARTICIPACIONES Y APORTACIONES	0.00	0.00	0.00	0.00	0.00	0.00	0.00	0.00	0.00	0.00	0.00
9000	DEUDA PÚBLICA	0.00	0.00	0.00	0.00	0.00	0.00	0.00	0.00	0.00	0.00	0.00
	<b>Total</b>	<b>694,389.88</b>	<b>22,219.70</b>	<b>716,609.58</b>	<b>374,874.94</b>	<b>341,734.64</b>	<b>389,277.97</b>	<b>-14,403.03</b>	<b>327,331.61</b>	<b>389,277.97</b>	<b>389,277.97</b>	<b>0.00</b>



H. AYUNTAMIENTO  
TINGAMBATO, MICH.  
PRESIDENCIA MUNICIPAL  
2018-2021

*[Signature]*  
C. NELSON VILLEGAS FIGUEROA  
PRESIDENTE MUNICIPAL



H. AYUNTAMIENTO  
TINGAMBATO, MICH.  
SINDICATO MUNICIPAL

*[Signature]*  
C. OFELIA MEDINA HERNANDEZ  
SINDICO



H. AYUNTAMIENTO  
TINGAMBATO, MICH.  
MAYORALDIA MUNICIPAL  
2018 - 2021



C. JUAN HERNANDEZ MELCHOR  
TESORERO MUNICIPAL



H. AYUNTAMIENTO  
TINGAMBATO, MICH.  
CONTRALORIA MUNICIPAL  
2013-2021

*[Signature]*  
LIC. MAURICIO MALDONADO  
CONTRALOR



**MUNICIPIO DE TINGAMBATO, MICHOACAN**  
**ESTADO ANALITICO DEL EJERCICIO DEL PRESUPUESTO DE EGRESOS**  
**RAMO O DEPENDENCIA/UNIDAD RESPONSABLE/PROGRAMA/OBJETO DEL GASTO POR CAPITULO**  
**AL 31 de diciembre de 2020**  
**ESTR PROG 12 - COMUNICACION SOCIAL**



Capitulo	Nombre	Presupuesto de Egresos Aprobado	Ampliaciones /Reducciones	Presupuesto Vigente	Comprometido	Presupuesto Disponible para Comprometer	Devengado	Compr No Devengado	Presupuesto Sin Devengar	Ejercido	Pagado	Cuentas por pagar
1000	Servicios personales	109,825.36	3,453.53	113,278.89	113,278.89	0.00	120,146.73	-8,867.84	-8,867.84	120,146.73	120,146.73	0.00
2000	MATERIALES Y SUMINISTROS	31,560.00	7,960.96	39,520.96	32,780.77	6,740.19	32,780.77	0.00	6,740.19	32,780.77	32,780.77	0.00
3000	SERVICIOS GENERALES	45,552.72	133,824.16	179,376.88	167,635.85	11,741.03	167,635.85	0.00	11,741.03	167,635.85	167,635.85	0.00
4000	TRANSFERENCIAS, ASIGNACIONES, SU	0.00	0.00	0.00	0.00	0.00	0.00	0.00	0.00	0.00	0.00	0.00
5000	BIENES MUEBLES, INMUEBLES E INTAN	0.00	145.00	145.00	145.00	0.00	145.00	0.00	0.00	145.00	145.00	0.00
6000	INVERSIÓN PÚBLICA	0.00	0.00	0.00	0.00	0.00	0.00	0.00	0.00	0.00	0.00	0.00
7000	INVERSIONES FINANCIERAS Y OTRAS P	0.00	0.00	0.00	0.00	0.00	0.00	0.00	0.00	0.00	0.00	0.00
8000	PARTICIPACIONES Y APORTACIONES	0.00	0.00	0.00	0.00	0.00	0.00	0.00	0.00	0.00	0.00	0.00
9000	DEUDA PÚBLICA	0.00	0.00	0.00	0.00	0.00	0.00	0.00	0.00	0.00	0.00	0.00
	<b>Total</b>	<b>186,938.08</b>	<b>145,383.65</b>	<b>332,321.73</b>	<b>313,840.51</b>	<b>18,481.22</b>	<b>320,706.35</b>	<b>-8,867.84</b>	<b>11,613.38</b>	<b>320,706.35</b>	<b>320,706.35</b>	<b>0.00</b>

Cifras expresadas en pesos



H. AYUNTAMIENTO  
TINGAMBATO, MICH.  
PRESIDENCIA MUNICIPAL  
2018-2021

C. NELSON VILLEGAS FIGUEROA  
PRESIDENTE MUNICIPAL



TINGAMBATO, MICH.  
TESORERIA MUNICIPAL

C. JUAN HERNANDEZ MELCHOR  
TESORERO MUNICIPAL



H. AYUNTAMIENTO  
TINGAMBATO, MICH.  
CONTRALORIA MUNICIPAL  
2018-2021

LIC. MAURICIO MALDONADO MALDONADO  
CONTRALOR



MUNICIPIO DE TINGAMBATO, MICHOACAN  
ESTADO ANALITICO DEL EJERCICIO DEL PRESUPUESTO DE EGRESOS  
RAMO O DEPENDENCIA/UNIDAD RESPONSABLE/PROGRAMA/OBJETO DEL GASTO POR CAPITULO



AL 31 de diciembre de 2020  
ESTR PROG 13 - SEGURIDAD PUBLICA

Cifras expresadas en pesos

Capitulo	Nombre	Presupuesto de Egresos Aprobado	Ampliaciones /Reducciones	Presupuesto Vigente	Comprometido	Presupuesto Disponible para Comprometer	Devengado	Compr No Devengado	Presupuesto Sin Devengar	Ejercido	Pagado	Cuentas por pagar
1000	Servicios personales	2,300,694.46	0.00	2,300,694.46	2,300,694.46	0.00	3,635,199.06	-1,334,504.60	-1,334,504.60	3,635,199.06	3,635,199.06	0.00
2000	MATERIALES Y SUMINISTROS	1,790,700.00	1,486,176.68	3,278,876.68	1,765,054.55	1,514,822.13	1,765,054.55	0.00	1,514,822.13	1,765,054.55	1,765,054.55	0.00
3000	SERVICIOS GENERALES	2,511,066.96	694,860.59	3,395,927.55	887,952.49	2,507,975.06	887,952.49	0.00	2,507,975.06	887,952.49	887,952.49	0.00
4000	TRANSFERENCIAS, ASIGNACIONES, SUJ	0.00	57,002.31	57,002.31	57,002.31	0.00	57,002.31	0.00	0.00	57,002.31	57,002.31	0.00
5000	BIENES MUEBLES, INMUEBLES E INTAN	0.00	80,336.03	80,336.03	80,336.03	0.00	80,336.03	0.00	0.00	80,336.03	80,336.03	0.00
6000	INVERSION PUBLICA	0.00	0.00	0.00	0.00	0.00	0.00	0.00	0.00	0.00	0.00	0.00
7000	INVERSIONES FINANCIERAS Y OTRAS P	0.00	0.00	0.00	0.00	0.00	0.00	0.00	0.00	0.00	0.00	0.00
8000	PARTICIPACIONES Y APORTACIONES	0.00	0.00	0.00	0.00	0.00	0.00	0.00	0.00	0.00	0.00	0.00
9000	DEUDA PUBLICA	0.00	0.00	0.00	0.00	0.00	0.00	0.00	0.00	0.00	0.00	0.00
	<b>Total</b>	<b>6,602,461.42</b>	<b>2,511,375.61</b>	<b>9,113,837.03</b>	<b>5,091,039.84</b>	<b>4,022,797.19</b>	<b>6,425,544.44</b>	<b>-1,334,504.60</b>	<b>2,689,292.59</b>	<b>6,425,544.44</b>	<b>6,425,544.44</b>	<b>0.00</b>



H. AYUNTAMIENTO  
TINGAMBATO, MICH.  
PRESIDENCIA MUNICIPAL  
2018-2021

C. NELSON VILLEGAS FIGUEROA  
PRESIDENTE MUNICIPAL



H. AYUNTAMIENTO  
TINGAMBATO, MICH.  
CONTRALORIA MUNICIPAL  
2018-2021

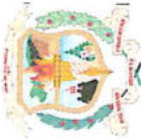
LIC. MAURICIO MALDONADO  
CONTRADOR



H. AYUNTAMIENTO  
TINGAMBATO, MICH.  
SINDICATURA MUNICIPAL  
SINDICO

C. JUAN HERNANDEZ MELCHOR  
TESORERO MUNICIPAL





MUNICIPIO DE TINGAMBATO, MICHOACAN

ESTADO ANALITICO DEL EJERCICIO DEL PRESUPUESTO DE EGRESOS

RAMO O DEPENDENCIA/UNIDAD RESPONSABLE/PROGRAMA/OBJETO DEL GASTO POR CAPITULO

AL 31 de diciembre de 2020  
ESTR PROG 14 - PROTECCION CIVIL

Cifras expresadas en pesos

Capitulo	Nombre	Presupuesto de Egresos Aprobado	Ampliaciones /Reducciones	Presupuesto Vigente	Comprometido	Presupuesto Disponible para Comprometer	Devengado	Compr No Devengado	Presupuesto Sin Devengar	Ejercido	Pagado	Cuentas por pagar
1000	Servicios personales	588,510.90	0.00	588,510.90	588,510.90	0.00	666,621.16	-78,110.26	-78,110.26	666,621.16	666,621.16	0.00
2000	MATERIALES Y SUMINISTROS	228,660.00	206,127.21	436,787.21	269,748.82	167,038.39	269,748.82	0.00	167,038.39	269,748.82	289,748.82	0.00
3000	SERVICIOS GENERALES	45,848.88	1,002,663.76	1,048,512.64	1,007,413.76	41,098.88	1,007,413.76	0.00	41,098.88	1,007,413.76	1,007,413.76	0.00
4000	TRANSFERENCIAS, ASIGNACIONES, SUBSIDIOS	0.00	92,237.78	92,237.78	92,237.78	0.00	92,237.78	0.00	0.00	92,237.78	92,237.78	0.00
5000	BIENES MUEBLES, INMUEBLES E INTANGIBLES	0.00	18,984.03	18,984.03	18,984.03	0.00	18,984.03	0.00	0.00	18,984.03	18,984.03	0.00
6000	INVERSION PÚBLICA	0.00	8,000.00	8,000.00	8,000.00	0.00	8,000.00	0.00	0.00	8,000.00	8,000.00	0.00
7000	INVERSIONES FINANCIERAS Y OTRAS PARTICIPACIONES	0.00	0.00	0.00	0.00	0.00	0.00	0.00	0.00	0.00	0.00	0.00
8000	PARTICIPACIONES Y APORTACIONES	0.00	0.00	0.00	0.00	0.00	0.00	0.00	0.00	0.00	0.00	0.00
9000	DEUDA PÚBLICA	0.00	0.00	0.00	0.00	0.00	0.00	0.00	0.00	0.00	0.00	0.00
	<b>Total</b>	<b>863,018.78</b>	<b>1,330,042.78</b>	<b>2,193,032.56</b>	<b>1,984,895.29</b>	<b>208,137.27</b>	<b>2,063,005.55</b>	<b>-78,110.26</b>	<b>130,027.31</b>	<b>2,063,005.55</b>	<b>2,063,005.55</b>	<b>0.00</b>



H. AYUNTAMIENTO  
TINGAMBATO, MICH.  
PRESIDENCIA MUNICIPAL  
2018-2021

C. NELSON VILLEGAS FIGUEROA  
PRESIDENTE MUNICIPAL



H. AYUNTAMIENTO  
TINGAMBATO, MICH.  
TESORERIA MUNICIPAL  
2018-2021



C. JUAN HERNANDEZ MELCHOR  
TESORERO MUNICIPAL



H. AYUNTAMIENTO  
TINGAMBATO, MICH.  
CONTRALORIA MUNICIPAL  
2018-2021



LIC. MAURICIO MALDONADO MALDONADO  
CONTRALOR



MUNICIPIO DE TINGAMBATO, MICHOACAN

ESTADO ANALITICO DEL EJERCICIO DEL PRESUPUESTO DE EGRESOS

RAMO O DEPENDENCIA/UNIDAD RESPONSABLE/PROGRAMA/OBJETO DEL GASTO POR CAPITULO

AL 31 de diciembre de 2020  
ESTR PROG 15 - COAPAS

Capitulo	Nombre	Presupuesto de Egresos Aprobado	Ampliaciones /Reducciones	Presupuesto Vigente	Comprometido	Presupuesto Disponible para Comprometer	Devengado	Compr No Devengado	Presupuesto Sin Devengar	Ejercido	Pagado	Cuentas por pagar
1000	Servicios personales	595,661.26	0.00	595,661.26	595,661.26	0.00	604,879.79	-9,218.53	-9,218.53	604,879.79	604,879.79	0.00
2000	MATERIALES Y SUMINISTROS	77,640.00	14,585.94	92,225.94	39,333.64	52,892.30	39,333.64	0.00	52,892.30	39,333.64	39,333.64	0.00
3000	SERVICIOS GENERALES	99,107.52	4,200.00	103,307.52	15,073.68	88,233.84	15,073.68	0.00	88,233.84	15,073.68	15,073.68	0.00
4000	TRANSFERENCIAS, ASIGNACIONES, SU BIENES MUEBLES, INMUEBLES E INTAN	0.00	0.00	0.00	0.00	0.00	0.00	0.00	0.00	0.00	0.00	0.00
5000	BIENES MUEBLES, INMUEBLES E INTAN	0.00	217.50	217.50	0.00	217.50	0.00	0.00	217.50	0.00	0.00	0.00
6000	INVERSIONES PÚBLICA	0.00	0.00	0.00	0.00	0.00	0.00	0.00	0.00	0.00	0.00	0.00
7000	INVERSIONES FINANCIERAS Y OTRAS P	0.00	0.00	0.00	0.00	0.00	0.00	0.00	0.00	0.00	0.00	0.00
8000	PARTICIPACIONES Y APORTACIONES	0.00	0.00	0.00	0.00	0.00	0.00	0.00	0.00	0.00	0.00	0.00
9000	DEUDA PÚBLICA	0.00	0.00	0.00	0.00	0.00	0.00	0.00	0.00	0.00	0.00	0.00
	<b>Total</b>	<b>772,408.78</b>	<b>19,003.44</b>	<b>791,412.22</b>	<b>650,065.88</b>	<b>141,346.34</b>	<b>659,287.11</b>	<b>-9,218.53</b>	<b>132,125.11</b>	<b>659,287.11</b>	<b>659,287.11</b>	<b>0.00</b>

Cifras expresadas en pesos



H. AYUNTAMIENTO  
TINGAMBATO MICH.  
PRESIDENCIA MUNICIPAL  
2018-2021

C. NELSON VILLEGAS FIGUEROA  
PRESIDENTE MUNICIPAL



H. AYUNTAMIENTO  
TINGAMBATO, MICH.  
TESORERIA MUNICIPAL  
2018 - 2021

C. JUAN HERNANDEZ MELCHOR  
TESORERO MUNICIPAL



H. AYUNTAMIENTO  
TINGAMBATO, MICH.  
CONTRALORIA MUNICIPAL  
2018-2021

LIC. MAURICIO MALDONADO  
CONTRALOR



ESTADO ANALITICO DEL EJERCICIO DEL PRESUPUESTO DE EGRESOS

RAMO O DEPENDENCIA/UNIDAD RESPONSABLE/PROGRAMA/OBJETO DEL GASTO POR CAPITULO

AL 31 de diciembre de 2020  
ESTR PROG 16 - CULTURA Y DEPORTE

Capitulo	Nombre	Presupuesto Egresos Aprobado	Ampliaciones /Reducciones	Presupuesto Vigente	Comprometido	Presupuesto Disponible para Comprometer	Devengado	Compr No Devengado	Presupuesto Sin Devengar	Ejercido	Pagado	Cuentas por pagar
1000	Servicios personales	212,484.96	0.00	212,484.96	212,484.96	0.00	111,755.40	100,739.56	100,739.56	111,755.40	111,755.40	0.00
2000	MATERIALES Y SUMINISTROS	44,640.00	19,623.50	64,263.50	34,177.45	30,086.05	34,177.45	0.00	30,086.05	34,177.45	34,177.45	0.00
3000	SERVICIOS GENERALES	59,232.72	1,500.00	60,732.72	4,022.00	56,710.72	4,022.00	0.00	56,710.72	-4,022.00	4,022.00	0.00
4000	TRANSFERENCIAS, ASIGNACIONES, SU	0.00	0.00	0.00	0.00	0.00	0.00	0.00	0.00	0.00	0.00	0.00
5000	BIENES MUEBLES, INMUEBLES E INTAN	0.00	0.00	0.00	0.00	0.00	0.00	0.00	0.00	0.00	0.00	0.00
6000	INVERSION PÚBLICA	0.00	0.00	0.00	0.00	0.00	0.00	0.00	0.00	0.00	0.00	0.00
7000	INVERSIONES FINANCIERAS Y OTRAS P	0.00	0.00	0.00	0.00	0.00	0.00	0.00	0.00	0.00	0.00	0.00
8000	PARTICIPACIONES Y APORTACIONES	0.00	0.00	0.00	0.00	0.00	0.00	0.00	0.00	0.00	0.00	0.00
9000	DEUDA PÚBLICA	0.00	0.00	0.00	0.00	0.00	0.00	0.00	0.00	0.00	0.00	0.00
	<b>Total</b>	<b>316,387.68</b>	<b>21,123.50</b>	<b>337,491.18</b>	<b>250,694.41</b>	<b>86,796.77</b>	<b>149,954.85</b>	<b>100,739.56</b>	<b>187,536.33</b>	<b>149,954.85</b>	<b>149,954.85</b>	<b>0.00</b>



H. AYUNTAMIENTO  
TINGAMBATO, MICH.  
PRESIDENCIA MUNICIPAL  
2018-2021

C. NELSON VILLEGAS FIGUEROA  
PRESIDENTE MUNICIPAL



H. AYUNTAMIENTO  
TINGAMBATO, MICH.  
SINDICATURA MUNICIPAL  
2018-2021

C. OFELIA MEDINA HERNANDEZ  
SINDICO



H. AYUNTAMIENTO  
TINGAMBATO, MICH.  
TESORERIA MUNICIPAL  
2018-2021



C. JUAN HERNANDEZ MELCHOR  
TESORERO MUNICIPAL



H. AYUNTAMIENTO  
TINGAMBATO, MICH.  
CONTRALORIA MUNICIPAL  
2018-2021



LIC. MAURICIO MALDONADO  
CONTRALOR



MUNICIPIO DE TINGAMBATO, MICHOACAN



ESTADO ANALITICO DEL EJERCICIO DEL PRESUPUESTO DE EGRESOS

RAMO O DEPENDENCIA/UNIDAD RESPONSABLE/PROGRAMA/OBJETO DEL GASTO POR CAPITULO

AL 31 de diciembre de 2020

ESTR PROG 17 - ADQUISICIONES

Capitulo	Nombre	Presupuesto de Egresos Aprobado	Ampliaciones /Reducciones	Presupuesto Vigente	Comprometido	Presupuesto Disponible para Comprometer	Devengado	Compr No Devengado	Presupuesto Sin Devengar	Ejercido	Pagado	Cuentas por pagar
1000	1000 Servicios personales	81,437.40	1,737.50	83,174.90	83,174.90	0.00	88,392.58	-5,217.68	-5,217.68	88,392.58	88,392.58	0.00
2000	2000 MATERIALES Y SUMINISTROS	38,760.00	103,448.58	142,208.58	99,758.43	42,450.15	99,758.43	0.00	42,450.15	99,758.43	99,758.43	0.00
3000	3000 SERVICIOS GENERALES	30,312.72	0.00	30,312.72	308.70	30,004.02	308.70	0.00	30,004.02	308.70	308.70	0.00
4000	4000 TRANSFERENCIAS, ASIGNACIONES, SU BIENES MUEBLES, INMUEBLES E INTAN	0.00	0.00	0.00	0.00	0.00	0.00	0.00	0.00	0.00	0.00	0.00
5000	5000 BIENES MUEBLES, INMUEBLES E INTAN	0.00	0.00	0.00	0.00	0.00	0.00	0.00	0.00	0.00	0.00	0.00
6000	6000 INVERSION PÚBLICA	0.00	0.00	0.00	0.00	0.00	0.00	0.00	0.00	0.00	0.00	0.00
7000	7000 INVERSIONES FINANCIERAS Y OTRAS P	0.00	0.00	0.00	0.00	0.00	0.00	0.00	0.00	0.00	0.00	0.00
8000	8000 PARTICIPACIONES Y APORTACIONES	0.00	0.00	0.00	0.00	0.00	0.00	0.00	0.00	0.00	0.00	0.00
9000	9000 DEUDA PÚBLICA	0.00	0.00	0.00	0.00	0.00	0.00	0.00	0.00	0.00	0.00	0.00
	<b>Total</b>	<b>150,510.12</b>	<b>105,186.08</b>	<b>255,696.20</b>	<b>183,242.03</b>	<b>72,454.17</b>	<b>188,459.71</b>	<b>-5,217.68</b>	<b>67,236.49</b>	<b>188,459.71</b>	<b>188,459.71</b>	<b>0.00</b>

Cifras expresadas en pesos



H. AYUNTAMIENTO TINGAMBATO, MICH. PRESIDENCIA MUNICIPAL 2018-2021

C. NELSON VILLEGAS FIGUEROA PRESIDENTE MUNICIPAL



AYUNTAMIENTO CONSTITUCIONAL TINGAMBATO, MICH. SECRETARIA DE FINANZAS 2018 - 2021



C. JUAN HERNANDEZ MELCHOR TESORERO MUNICIPAL



H. AYUNTAMIENTO TINGAMBATO, MICH. CONTRALORIA MUNICIPAL 2018-2021



LIC. MAURICIO MALDONADO CONTRALOR



MUNICIPIO DE TINGAMBATO, MICHOACÁN  
ESTADO DEL EJERCICIO DEL PRESUPUESTO DE EGRESOS  
RAMO O DEPENDENCIA/PROGRAMA  
AL 31 de diciembre de 2020



ÍNDICE	Tipo de Gasto	Aprobado	Modificado	Vigente	Comprometido	Disponible para comprometer	Devengado	Compr No Devengado	Presupuesto Sin Devengar	Ejercido	Pagado	Cuentas por Pagar
0101	CONDUCCIÓN DE GOBIERNO Y POLÍTICA INTERIOR	2,403,811.28	800,713.57	3,204,524.85	2,520,593.15	683,931.70	2,500,963.34	19,629.81	703,561.51	2,500,963.34	2,500,963.34	0.0
0201	APLICACIÓN DE JUSTICIA, PATRIMONIO Y EVALUACIÓN	763,149.12	129,201.23	892,350.35	759,931.13	132,419.22	790,985.98	-31,054.85	101,364.37	790,985.98	790,985.98	0.0
0301	SECRETARÍA ADMINISTRACIÓN	1,197,754.80	82,598.97	1,280,353.77	594,245.19	686,108.58	616,114.87	-21,869.68	684,237.00	616,114.87	616,114.87	0.0
0401	HACIENDA Y SERVICIOS MUNICIPALES	1,112,766.18	360,497.29	1,473,263.47	1,127,117.60	346,145.87	1,165,916.23	-38,798.63	307,347.24	1,165,916.23	1,165,916.23	0.0
0501	OFICIALÍA ADMINISTRACIÓN	8,349,883.64	586,523.62	8,936,407.26	4,363,311.99	4,573,105.28	4,424,989.77	-81,677.79	4,511,427.49	4,424,989.77	4,424,989.77	0.0
0601	URBANISMO Y EJECUCIÓN DE OBRA PÚBLICA	14,094,197.88	-10,711,477.69	3,382,720.19	1,662,137.73	1,720,582.46	1,716,905.29	-54,767.56	1,665,814.90	1,716,905.29	1,716,905.29	0.0
0602	OBRA PÚBLICA EJECUCIÓN DIRECTA	0.00	9,481,376.00	9,481,376.00	9,481,376.00	0.00	9,481,376.00	0.00	0.00	9,481,376.00	9,481,376.00	0.0
0701	REGIDURÍA ADMINISTRACIÓN	3,115,050.89	301,128.05	3,416,178.93	2,879,694.49	739,484.44	2,805,931.33	-126,236.94	613,247.80	2,805,931.33	2,805,931.33	0.0
0801	CONTRALORIA ADMINISTRACIÓN	350,644.54	40,832.18	391,576.72	348,285.33	43,291.39	359,858.69	-11,573.36	31,718.03	359,858.69	359,858.69	0.0
0901	DESARROLLO SOCIAL FAMILIAR	1,262,124.42	307,686.98	1,569,811.40	1,394,834.20	174,977.20	1,444,183.19	-49,348.99	125,628.21	1,444,183.19	1,444,183.19	0.0
1001	DESARROLLO SOCIAL Y RURAL ADMINISTRACIÓN	284,636.98	131,787.49	416,424.47	345,208.80	71,215.67	356,392.74	-11,183.94	60,031.73	356,392.74	356,392.74	0.0
1101	TURISMO ADMINISTRACIÓN	694,389.88	22,219.70	716,609.58	374,874.94	341,734.64	389,277.97	-14,403.03	327,331.81	389,277.97	389,277.97	0.0
1201	COMUNICACIÓN SOCIAL ADMINISTRACIÓN	186,938.08	145,383.65	332,321.73	313,840.51	18,481.22	320,709.35	-6,867.84	11,613.38	320,709.35	320,709.35	0.0
1301	FORTALECIMIENTO MUNICIPAL	6,602,481.42	2,511,375.61	9,113,857.03	5,091,039.84	4,022,797.19	6,425,544.44	-1,334,504.60	2,688,292.59	6,425,544.44	6,425,544.44	0.0
1401	PROTECCIÓN CIVIL ADMINISTRACIÓN	863,019.76	1,330,012.78	2,193,032.56	1,984,895.29	208,137.27	2,063,005.55	-78,110.26	130,027.01	2,063,005.55	2,063,005.55	0.0
1501	SISTEMA DE AGUA POTABLE Y ALCANTARILLADO	772,408.76	19,003.44	791,412.22	650,068.58	141,343.64	659,287.11	-9,218.53	132,125.11	659,287.11	659,287.11	0.0
1601	CULTURA Y DEPORTE ADMINISTRACIÓN	316,367.68	21,123.50	337,491.18	250,694.41	86,796.77	149,954.85	100,739.56	187,536.33	149,954.85	149,954.85	0.0
1701	ADQUISICIONES ADMINISTRACIÓN	150,510.12	105,186.08	255,696.20	183,242.03	72,454.17	188,459.71	-5,217.68	67,236.49	188,459.71	188,459.71	0.0
TOTAL		42,523,125.56	5,666,966.45	48,190,092.01	34,127,087.20	14,063,004.81	35,881,551.41	-1,734,464.21	12,328,540.80	35,881,551.41	35,881,551.41	0.0



H. AYUNTAMIENTO  
TINGAMBATO, MICH.  
PRESIDENCIA MUNICIPAL  
2018-2021

C. NELSON VILLEGAS FIGUEROA  
PRESIDENTE MUNICIPAL



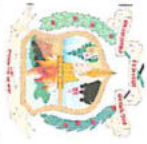
H. AYUNTAMIENTO  
TINGAMBATO, MICH.  
TESORERÍA MUNICIPAL  
2018-2021

C. JUAN HERNANDEZ MELCHOR  
TESORERO MUNICIPAL



H. AYUNTAMIENTO  
TINGAMBATO, MICH.  
CONTRALORIA MUNICIPAL  
2018-2021

LIC. MAURICIO MALDONADO  
CONTRALOR



MUNICIPIO DE TINGAMBATO, MICHOACAN  
ESTADO DEL EJERCICIO DEL PRESUPUESTO DE EGRESOS  
RAMO O DEPENDENCIA / UNIDAD RESPONSABLE  
AL 31 de diciembre de 2020



IND ICE	Tipo de Gasto	Aprobado	Modificado	Vigente	Comprometido	Disponibil para Comprometer	Devengado	Compr No Devengado	Presupuesto Sin Devengar	Ejercido	Pagado	Cuentas por Pagar
<b>Cifras expresadas en pesos</b>												
01	PRESIDENCIA MUNICIPAL	2,403,811.28	800,713.57	3,204,524.85	2,520,593.15	683,931.70	2,500,963.34	19,629.81	703,561.51	2,500,963.34	2,500,963.34	0.00
02	SINDICATURA	763,148.12	129,201.23	892,350.35	759,931.13	132,419.22	790,985.98	-31,054.85	101,364.37	790,985.98	790,985.98	0.00
03	SECRETARIA MUNICIPAL	1,197,754.90	82,596.97	1,280,351.87	594,245.19	686,106.68	616,114.87	-21,869.68	664,237.00	616,114.87	616,114.87	0.00
04	TESORERIA	1,112,766.18	380,497.29	1,473,263.47	1,127,117.60	346,145.87	1,165,916.23	-38,798.63	307,347.24	1,165,916.23	1,165,916.23	0.00
05	OFICIALIA MAYOR	8,349,893.64	586,523.62	8,936,417.26	4,363,311.98	4,573,105.28	4,424,989.77	-61,677.79	4,511,427.49	4,424,989.77	4,424,989.77	0.00
06	OBRAS PUBLICAS	14,094,197.88	-1,230,101.69	12,864,096.19	11,143,513.73	1,720,582.46	11,198,281.29	-54,767.56	1,665,614.90	11,198,281.29	11,198,281.29	0.00
07	REGIDURIA	3,118,050.88	301,128.05	3,419,178.93	2,679,694.49	739,484.44	2,805,931.33	-126,236.84	613,247.60	2,805,931.33	2,805,931.33	0.00
08	CONTRALORIA	350,644.54	40,932.18	391,576.72	349,285.33	43,291.39	359,858.69	-11,573.36	31,718.03	359,858.69	359,858.69	0.00
09	DIF MUNICIPAL	1,262,124.42	307,686.88	1,569,811.40	1,394,834.20	174,977.20	1,444,183.19	-49,348.99	125,626.21	1,444,183.19	1,444,183.19	0.00
10	DESARROLLO SOCIAL Y RURAL	284,636.88	131,787.49	416,424.47	345,208.80	71,215.67	356,392.74	-11,183.94	60,031.73	356,392.74	356,392.74	0.00
11	TURISMO	694,389.88	22,219.70	716,609.58	374,674.94	341,734.64	389,277.87	-14,403.03	327,331.61	389,277.87	389,277.87	0.00
12	COMUNICACION SOCIAL	186,938.08	145,383.65	332,321.73	313,840.51	18,481.22	320,708.35	-8,867.84	11,813.38	320,708.35	320,708.35	0.00
13	SEGURIDAD PUBLICA	6,602,461.42	2,511,375.61	9,113,837.03	5,091,039.84	4,022,787.19	6,425,544.44	-1,334,504.60	2,668,292.59	6,425,544.44	6,425,544.44	0.00
14	PROTECCION CIVIL	863,019.78	1,330,012.78	2,193,032.56	1,984,885.29	208,137.27	2,063,005.55	-78,110.28	130,027.01	2,063,005.55	2,063,005.55	0.00
15	COAPAS	772,408.78	19,003.44	791,412.22	650,068.58	141,343.64	659,287.11	-9,218.53	132,125.11	659,287.11	659,287.11	0.00
16	CULTURA Y DEPORTE	316,387.68	21,123.50	337,491.18	250,694.41	86,796.77	148,954.85	100,739.56	187,536.33	148,954.85	148,954.85	0.00
17	ADQUISICIONES	150,510.12	105,186.08	255,696.20	183,242.03	72,454.17	188,459.71	-5,217.68	67,236.49	188,459.71	188,459.71	0.00
<b>TOTAL</b>		42,523,125.56	5,666,966.45	48,190,092.01	34,127,087.20	14,063,004.81	35,861,551.41	-1,734,484.21	12,328,540.60	35,861,551.41	35,861,551.41	0.00



H. AYUNTAMIENTO  
TINGAMBATO, MICH.  
PRESIDENCIA MUNICIPAL  
2018-2021


C. NELSON VILLEGAS FIGUEROA  
PRESIDENTE MUNICIPAL



H. AYUNTAMIENTO  
TINGAMBATO, MICH.  
TESORERIA MUNICIPAL  
2018-2021



C. JUAN HERNANDEZ MELCHOR  
TESORERO MUNICIPAL



LIC. MAURICIO MALDONADO  
CONTRALOR

# 05 NOTAS

## MUNICIPIO DE TINGAMBATO, MICHOACAN

## NOTA EFE-01 FLUJO DE EFECTIVO

31 de diciembre de 2020



## Cifras expresadas en pesos

Cuenta	Nombre	Saldo Inicial	Saldo Final	Flujo
<b>1111 Efectivo</b>				
11110-000000-0001-0000	CAJA INGRESOS PROPIOS	134,296.04	236,761.68	102,465.64
11110-000000-0002-0000	CAJA PAGOS DIVERSOS	70,008.03	0.03	70,008.00
		64,288.01	236,761.65	-172,473.64
<b>1112 Bancos/Tesorería</b>				
11120-000000-0002-0000	FONDO III CTA: 0402086572	1,423,696.40	607,403.30	-816,293.10
11120-000000-0003-0000	FONDO IV CTA 0402086563	0.00	0.00	0.00
11120-000000-0004-0000	CONTINGENCIAS 2015	-142,114.80	-142,114.80	0.00
11120-000000-0005-0000	CAJA GENERAL A BANCO	37,071.02	37,071.02	0.00
11120-000000-0006-0000	FONDO IV 2017 CTA 0489366462	299,288.23	299,288.23	0.00
11120-000000-0007-0000	FONDO III 2017 CTA 0489357040	0.00	0.00	0.00
11120-000000-0008-0000	INGRESOS PROPIOS CTA 0437942296	0.00	0.00	0.00
11120-000000-0009-0000	PROGRAMAS REGIONALES 2016 CTA 0447808515	-100,000.00	-100,000.00	0.00
11120-000000-0010-0000	FONDO IV 2018 CTA 20637393 BANBAJIO	-1.40	-1.40	0.00
11120-000000-0011-0000	FONDO III 2018 CTA 20637344 BANBAJIO	-1.05	-1.05	0.00
11120-000000-0012-0000	FORTALECIMIENTO FINANCIERO CTA 0461465781	0.00	0.00	0.00
11120-000000-0013-0000	INGRESOS PROPIOS CTA 19930510 BANBAJIO	0.87	0.87	0.00
11120-000000-0014-0000	PROGRAMA REGIONAL CTA 0458796748	0.00	0.00	0.00
11120-000000-0015-0000	FORTALECIMIENTO FINANCIERO INVERSION CTA 044780	0.00	0.00	0.00
11120-000000-0016-0000	FONDO GENERAL "2020" 22249379	691,808.42	166,725.90	525,082.52
11120-000000-0017-0000	FAEISPUM 2018	-1.53	-1.53	0.00
11120-000000-0018-0000	FONDO III 2019 CTA: 24028250	6,051.69	0.00	6,051.69
11120-000000-0019-0000	FONDO IV 2019 CTA: 24030967	647,394.69	0.00	647,394.69
11120-000000-0020-0000	SECRETARIA DE FINANZAS GOBIERNO DEL ESTADO CT.	3,245.55	9,895.55	-6,650.00
11120-000000-0021-0000	FAEISPUM 2019	13,504.78	0.00	13,504.78
11120-000000-0022-0001	INGRESOS PROPIOS 26893263	30,645.13	11,229.29	19,415.84
11120-000000-0023-0002	FONDO IV 2020 2729301	0.00	361,734.75	-361,734.75
11120-000000-0024-0003	FONDO III 2020 2729168	0.00	26,771.67	-26,771.67
11120-000000-0001-0000	FONDO GENERAL CTA: 0402086554	-63,195.20	-63,195.20	0.00
<b>1113 Bancos / Dependencias y Otros</b>		0.00	0.00	0.00
<b>1114 Inversiones Temporales (hasta 3 meses)</b>		0.00	0.00	0.00
<b>1115 Fondos con Afectación Específica</b>		0.00	0.00	0.00
<b>1116 Depósitos de Fondos de Terceros en Garantía y/o A</b>		0.00	0.00	0.00
<b>1119 Otros Efectivos y Equivalentes</b>		0.00	0.00	0.00
<b>TOTAL</b>		<b>1,557,992.44</b>	<b>844,164.98</b>	<b>-45,463,317.06</b>





MUNICIPIO DE TINGAMBATO, MICHOACAN

NOTA EFE-01 FLUJO DE EFECTIVO

31 de diciembre de 2020



Cifras expresadas en pesos

Cuenta	Nombre	Saldo Inicial	Saldo Final	Flujo
--------	--------	---------------	-------------	-------



H. AYUNTAMIENTO  
TINGAMBATO, MICH.  
PRESIDENTE MUNICIPAL

C. NELSON VILLEGAS FIGUEROA  
PRESIDENTE MUNICIPAL



H. AYUNTAMIENTO  
TINGAMBATO, MICH.  
SINDICATURA MUNICIPAL

C. OFELIA MEDINA HERNANDEZ  
SINDICO



TINGAMBATO, MICH.  
TESORERIA MUNICIPAL  
2018-2021

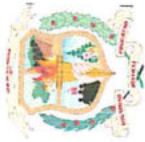


C. JUAN HERNANDEZ MELCHOR  
TESORERO MUNICIPAL



H. AYUNTAMIENTO  
TINGAMBATO, MICH.  
CONTRALORIA MUNICIPAL  
2018-2021

LIC. MAURICIO MALDONADO MALDONADO  
CONTRALOR



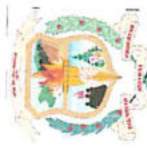
Cuenta	Nombre	Saldo
<b>4 INGRESOS</b>		
41100-110100-0000-0000	Impuesto sobre loterías, rifas, sorteos y concursos	32,562,608.89
41100-110200-0000-0000	Impuesto sobre espectáculos públicos	0.00
41100-120101-0000-0000	Impuesto predial urbano	0.00
41100-120102-0000-0000	Impuesto predial rústico	872,375.00
41100-120103-0000-0000	Impuesto predial ejidal y comunal	202,135.00
41100-120200-0000-0000	Impuesto sobre lotes baldíos, sin bardear o falta de banquetas	0.00
41100-130300-0000-0000	Impuesto sobre adquisición de inmuebles	0.00
41100-170400-0000-0000	Recargos de impuestos municipales	0.00
41100-170600-0000-0000	Multas y/o sanciones de impuestos municipales	0.00
41100-170800-0000-0000	Honorarios y gastos de ejecución de impuestos municipales	0.00
41100-180100-0000-0000	Actualizaciones de impuestos municipales	0.00
41110-110100-0000-0000	Otros impuestos (Desglose por COEAC a petición del Ente Público)	0.00
41110-110200-0000-0000	Impuesto sobre loterías, rifas, sorteos y concursos	0.00
41120-120101-0000-0000	Impuesto sobre espectáculos públicos	732.07
41120-120102-0000-0000	Impuesto predial urbano	0.00
41120-120103-0000-0000	Impuesto predial rústico	0.00
41120-120200-0000-0000	Impuesto predial ejidal y comunal	0.00
41120-120300-0001-0000	Impuesto sobre lotes baldíos, sin bardear o falta de banquetas	0.00
41120-120300-0002-0000	I.S.A.I. URBANO	36,407.00
41130-130300-0000-0000	I.S.A.I. RUSTICO	18,657.00
41170-170200-0000-0000	Impuesto sobre adquisición de inmuebles	0.00
41170-170200-0000-0001	Recargos de impuestos municipales	0.00
41170-170200-0000-0002	RECARGO I.S.A.I. URBANO	2,536.00
41170-170200-0000-0003	RECARGO I.S.A.I. RUSTICO	979.00
41170-170200-0000-0004	RECARGO PREDIAL URBANO	60,127.00
41170-170400-0000-0000	RECARGO PREDIAL RUSTICO	25,658.00
41170-170400-0000-0001	Multas y/o sanciones de impuestos municipales	0.00
41170-170400-0000-0002	MULTAS I.S.A.I. URBANO	11,424.00
41170-170400-0000-0003	MULTA DEL IMPUESTO PREDIAL URBANO	1,044.00
41170-170600-0000-0004	MULTA DEL IMPUESTO PREDIAL RUSTICO	98,122.00
41170-170800-0000-0000	Honorarios y gastos de ejecución de impuestos municipales	28,873.00
41190-180100-0000-0000	Actualizaciones de impuestos municipales	0.00
41190-180200-0000-0000	Otros impuestos (Desglose por COEAC a petición del Ente Público)	0.00
41300-30100-0000-0000	REZAGO PREDIAL URBANO	0.00
41300-30100-0000-0000	REZAGO PREDIAL RUSTICO	133,692.00
41300-310100-0000-0000	Financiamiento Interno	37,099.00
41300-310200-0000-0000	De aumento de valor y mejoría específica de la propiedad	0.00
41300-390100-0000-0000	De la aportación para mejoras	0.00
41310-310100-0000-0000	Contribuciones de mejoras no comprendidas en la Ley de Ingresos causadas en ejercicios fiscales	0.00
41310-310200-0000-0000	De aumento de valor y mejoría específica de la propiedad	0.00
	De la aportación para mejoras	0.00



Cuenta	Nombre	Saldo
41400-410100-0000-0000	Por ocupación de la vía pública y servicios de mercados	0.00
41400-430201-0000-0000	Por servicios de alumbrado público	0.00
41400-430202-0000-0000	Por la prestación del servicio de agua potable, alcantarillado y saneamiento	0.00
41400-430203-0000-0000	Por servicio de panteones	0.00
41400-430204-0000-0000	Por servicio de rastro	0.00
41400-430205-0000-0000	Por servicios de control canino	0.00
41400-430206-0000-0000	Por reparación en la vía pública	0.00
41400-430207-0000-0000	Por servicios de protección civil	0.00
41400-430208-0000-0000	Por servicios de parques y jardines	0.00
41400-430209-0000-0000	Por servicios de tránsito y vialidad	0.00
41400-430210-0000-0000	Por servicios de vigilancia	0.00
41400-430211-0000-0000	Por servicios de catastro	0.00
41400-430212-0000-0000	Por servicios oficiales diversos	6,550.00
41400-440201-0000-0000	Por expedición, revalidación y canje de permisos o licencias para funcionamiento de establecimientos	0.00
41400-440202-0000-0000	Por expedición y revalidación de licencias o permisos para la colocación de anuncios publicitarios	0.00
41400-440203-0000-0000	Por alineamiento de fincas urbanas o rústicas	0.00
41400-440204-0000-0000	Por licencias de construcción, remodelación, reparación o restauración de fincas	0.00
41400-440205-0000-0000	Por numeración oficial de fincas urbanas	0.00
41400-440206-0000-0000	Por expedición de certificados, títulos, copias de documentos y legalización de firmas	0.00
41400-440207-0000-0000	Por registro de señales, marcas de herraz y refrendo de patentes	0.00
41400-440208-0000-0000	Por servicios urbanísticos	0.00
41400-440209-0000-0000	Por servicios de aseo público	0.00
41400-440210-0000-0000	Por servicios de administración ambiental	0.00
41400-440211-0000-0000	Por inscripción a padrones.	0.00
41400-440212-0000-0000	Por acceso a museos.	0.00
41400-440213-0000-0000	Derechos Diversos	0.00
41400-450200-0000-0000	Recargos de derechos municipales	0.00
41400-450400-0000-0000	Multas y/o sanciones de derechos municipales	0.00
41400-450600-0000-0000	Honorarios y gastos de ejecución de derechos municipales	0.00
41400-450800-0000-0000	Actualizaciones de derechos municipales	0.00
41400-490100-0000-0000	Derechos no comprendidos en las fracciones de la Ley de Ingresos causados en ejercicios fiscales	0.00
41410-410100-0000-0000	Por ocupación de la vía pública y servicios de mercados	0.00
41410-410100-0000-0001	OCUPACIÓN DE LA VÍA PÚBLICA	0.00
41410-410100-0000-0002	OCUPACIÓN DE LA VÍA PÚBLICA (TIANGUIS)	6,800.00
41410-410200-0000-0000	RENTA DE INMUEBLES	18,000.00
41430-430201-0000-0000	Por servicios de alumbrado público	0.00
41430-430202-0000-0000	Por la prestación del servicio de agua potable, alcantarillado y saneamiento	0.00
41430-430202-0000-0001	AGUA POTABLE TINGAMBATO	0.00
41430-430202-0000-0002	CONTRATO DE AGUA POTABLE	468,124.50
41430-430202-0000-0003	CONTRATO DE DRENAJE	53,820.00
41430-430202-0000-0004	REZAGO DE AGUA POTABLE	19,220.00
41430-430203-0000-0000	Por servicio de panteones	40,736.00
41430-430203-0000-0001	INHUMACIÓN	0.00
41430-430203-0000-0002	SERVICIO DE PANTEÓN	4,200.00
		550.00



Cuenta	Nombre	Saldo
41430-430204-0000-0000	Por servicio de rastro	0.00
41430-430205-0000-0000	Por servicios de control canino	0.00
41430-430206-0000-0000	Por reparación en la vía pública	0.00
41430-430207-0000-0000	Por servicios de protección civil	36,809.00
41430-430208-0000-0000	Por servicios de parques y jardines	0.00
41430-430209-0000-0000	Por servicios de tránsito y vialidad	0.00
41430-430210-0000-0000	Por servicios de vigilancia	0.00
41430-430211-0000-0000	Por servicios de catastro	0.00
41430-430212-0000-0000	Por servicios oficiales diversos	0.00
41440-450200-0000-0000	Recargos de derechos municipales	0.00
41440-450400-0000-0000	Multas y/o sanciones de derechos municipales	0.00
41440-450600-0000-0000	Honorarios y gastos de ejecución de derechos municipales	8,344.50
41440-450800-0000-0000	Actualizaciones de derechos municipales	0.00
41490-440201-0000-0000	Por expedición, revalidación y canje de permisos o licencias para funcionamiento de establecimientos	0.00
41490-440201-0000-0001	LICENCIA DE CONSTRUCCIÓN	0.00
41490-440201-0000-0002	LICENCIA DE ALINEAMIENTO	0.00
41490-440201-0000-0003	REVALIDACIÓN DE LICENCIA MUNICIPAL	525.00
41490-440201-0000-0004	EXPEDICIÓN DE LICENCIA MUNICIPAL	226,444.04
41490-440202-0000-0000	Por expedición y revalidación de licencias o permisos para la colocación de anuncios publicitarios	131,356.00
41490-440203-0000-0000	Por alineamiento de fincas urbanas o rústicas	0.00
41490-440204-0000-0000	Por licencias de construcción, remodelación, reparación o restauración de fincas	0.00
41490-440205-0000-0000	Por numeración oficial de fincas urbanas	0.00
41490-440206-0000-0000	Por expedición de certificados, títulos, copias de documentos y legalización de firmas	5,332.50
41490-440206-0000-0001	CONSTANCIAS	0.00
41490-440206-0000-0002	CARTA DE ANTECEDENTES NO PENALES	12,179.00
41490-440207-0000-0000	Por registro de señales, marcas de herrar y refrendo de patentes	0.00
41490-440208-0000-0000	Por servicios urbanísticos	0.00
41490-440209-0000-0000	Por servicios de aseo público	65,264.54
41490-440210-0000-0000	Por servicios de administración ambiental	0.00
41490-440211-0000-0000	Por inscripción a padrones.	0.00
41490-440212-0000-0000	Por acceso a museos.	0.00
41490-440213-0000-0000	Derechos Diversos	0.00
41500-510100-0000-0000	Enajenación de bienes muebles e inmuebles no sujetos a registro	0.00
41500-510200-0000-0000	Por los servicios que no corresponden a funciones de derecho público	0.00
41500-510300-0000-0000	Otros productos de tipo corriente	0.00
41500-510400-0000-0000	Accesorios de Productos	0.00
41500-510500-0000-0000	Rendimientos de capital	0.00
41500-590100-0000-0000	Productos no comprendidos en las fracciones de la Ley de Ingresos causados en ejercicios fiscales	0.00
41510-510100-0000-0000	Enajenación de bienes muebles e inmuebles no sujetos a registro	0.00
41510-510200-0000-0000	Por los servicios que no corresponden a funciones de derecho público	0.00
41510-510300-0000-0000	Otros productos de tipo corriente	0.00
41510-510400-0000-0000	Accesorios de Productos	0.00
41510-510500-0000-0000	Rendimientos de capital	0.00
41600-610500-0000-0000	Multas por infracciones a otras disposiciones municipales no fiscales	1,800.00



Cuenta	Nombre	Saldo
41600-610600-0000-0000	Multas por faltas a la reglamentación municipal	434.46
41600-611000-0000-0000	Multas emitidas por organismos paramunicipales	0.00
41600-611100-0000-0000	Reintegros	0.00
41600-611200-0000-0000	Donativos	0.00
41600-611300-0000-0000	Indemnizaciones	0.00
41600-611400-0000-0000	Fianzas efectivas	0.00
41600-611700-0000-0000	Recuperaciones de costos	0.00
41600-611800-0000-0000	Intervención de especímenes públicos	0.00
41600-612100-0000-0000	Incentivos por administración de impuestos y derechos municipales coordinados y sus accesorio:	0.00
41600-612400-0000-0000	Incentivos por actos de fiscalización concurrentes con el municipio	0.00
41600-612600-0000-0000	Incentivos por créditos fiscales del Estado	0.00
41600-612700-0000-0000	Incentivos por créditos fiscales del Municipio	0.00
41600-612900-0000-0000	Otros Aprovechamientos	0.00
41600-620100-0000-0000	Recuperación de patrimonio por liquidación de fideicomisos	0.00
41600-620200-0000-0000	Arrendamiento y explotación de bienes muebles	0.00
41600-620300-0000-0000	Arrendamiento y explotación de bienes inmuebles	0.00
41600-620400-0000-0000	Intereses de valores, créditos y bonos	0.00
41600-620500-0000-0000	Por el uso, aprovechamiento o enajenación de bienes no sujetos al régimen de dominio público	0.00
41600-620600-0000-0000	Utilidades	0.00
41600-620700-0000-0000	Enajenación de bienes muebles e inmuebles inventariables o sujetos a registro	0.00
41600-630100-0000-0000	Honorarios y gastos de ejecución diferentes de contribuciones propias	0.00
41600-630200-0000-0000	Recargos diferentes de contribuciones propias	0.00
41600-650100-0000-0000	Aprovechamientos no comprendidos en las fracciones de la Ley de Ingresos causados en ejercicio	0.00
41610-610500-0000-0000	Multas por infracciones a otras disposiciones municipales no fiscales	0.00
41610-610600-0000-0000	Multas por faltas a la reglamentación municipal	0.00
41610-611000-0000-0000	Multas emitidas por organismos paramunicipales	0.00
41610-611100-0000-0000	Reintegros	0.00
41610-611200-0000-0000	Donativos	0.00
41610-611300-0000-0000	Indemnizaciones	0.00
41610-611400-0000-0000	Fianzas efectivas	0.00
41610-611700-0000-0000	Recuperaciones de costos	0.00
41610-611800-0000-0000	Intervención de especímenes públicos	0.00
41610-612100-0000-0000	Incentivos por administración de impuestos y derechos municipales coordinados y sus accesorio:	0.00
41610-612400-0000-0000	Incentivos por actos de fiscalización concurrentes con el municipio	0.00
41610-612600-0000-0000	Incentivos por créditos fiscales del Estado	0.00
41610-612700-0000-0000	Incentivos por créditos fiscales del Municipio	0.00
41610-612900-0000-0000	Otros Aprovechamientos	0.00
41700-710202-0000-0000	Ingresos por ventas de bienes y servicios de Organismos Descentralizados	0.00
41700-720200-0000-0000	Ingresos por ventas de bienes y servicios producidos en establecimientos del gobierno central m	0.00
41700-730200-0000-0000	Ingresos por venta de bienes y servicios de organismos descentralizados municipales	0.00
41700-730400-0000-0000	Ingresos por operación de entidades paraestatales empresariales del municipio	0.00
41700-790100-0000-0000	Otros ingresos (Desglose por COEAC a petición del Ente Público)	0.00
41720-730200-0000-0000	Ingresos por venta de bienes y servicios de organismos descentralizados municipales	0.00
41720-730400-0000-0000	Ingresos por operación de entidades paraestatales empresariales del municipio	0.00



Cuenta	Nombre	Saldo
41730-710202-0000-0000	Ingresos por ventas de bienes y servicios de Organismos Descentralizados	0.00
41740-720200-0000-0000	Ingresos por ventas de bienes y servicios producidos en establecimientos del gobierno central m	0.00
41790-790100-0000-0000	Otros ingresos (Desglose por COEAC a petición del Ente Público)	0.00
41920-390100-0000-0000	Contribuciones de mejoras no comprendidas en la Ley de Ingresos causadas en ejercicios fiscal	0.00
41920-490100-0000-0000	Derechos no comprendidos en las fracciones de la Ley de Ingresos causados en ejercicios fiscal	0.00
41920-590100-0000-0000	Productos no comprendidos en las fracciones de la Ley de Ingresos causados en ejercicios fiscal	0.00
41920-690100-0000-0000	Aprovechamientos no comprendidos en las fracciones de la Ley de Ingresos causados en ejerci	0.00
42000-810101-0000-0000	Fondo General de Participaciones	0.00
42000-810102-0000-0000	Fondo de Fomento Municipal	13,858,323.45
42000-810103-0000-0000	Participaciones por el 100% de la recaudación del Impuesto Sobre la Renta que se entere a la Ft	1,128,392.67
42000-810104-0000-0000	Fondo de Compensación del Impuesto sobre Automóviles Nuevos	2,521.30
42000-810105-0000-0000	Participaciones Específicas en el Impuesto Especial Sobre Producción y Servicios	6,559.66
42000-810106-0000-0000	Impuesto Sobre Automóviles Nuevos	0.00
42000-810107-0000-0000	Fondo de Fiscalización y Recaudación	25,408.49
42000-810108-0000-0000	Fondo de Compensación	107,830.42
42000-810109-0000-0000	Impuesto Especial Sobre Producción y Servicios a la Venta Final de Gasolinas y Diesel	55,484.83
42000-810201-0000-0000	Impuesto Sobre Rifas, Loterías, Sorteos y Concursos	155,453.41
42000-810202-0000-0000	Fondo Estatal para la Infraestructura de los Servicios Públicos Municipales	1,139.72
42000-820201-0000-0000	Fondo de Aportaciones Para la Infraestructura Social Municipal y de las Demarcaciones Territori	0.00
42000-820202-0000-0000	Fondo de Aportaciones Para el Fortalecimiento de los Municipios y de las Demarcaciones Territo	7,062,240.45
42000-830801-0000-0000	Fondo Regional (FONREGION)	6,505,861.75
42000-830803-0000-0000	Fondo de Fortalecimiento para la Infraestructura estatal y municipal	0.00
42000-832100-0000-0000	Transferencias estatales por convenio	0.00
42000-832200-0000-0000	Transferencias municipales por convenio	0.00
42000-832300-0000-0000	Aportaciones de particulares para obras y acciones	0.00
42110-810101-0000-0000	Fondo General de Participaciones	0.00
42110-810102-0000-0000	Fondo de Fomento Municipal	7,416.85
42110-810103-0000-0000	Participaciones por el 100% de la recaudación del Impuesto Sobre la Renta que se entere a la Ft	579,672.47
42110-810104-0000-0000	Fondo de Compensación del Impuesto sobre Automóviles Nuevos	0.00
42110-810105-0000-0000	Participaciones Específicas en el Impuesto Especial Sobre Producción y Servicios	9,839.47
42110-810106-0000-0000	Impuesto Sobre Automóviles Nuevos	18,065.81
42110-810107-0000-0000	Fondo de Fiscalización y Recaudación	26,410.82
42110-810108-0000-0000	Fondo de Compensación	102,387.30
42110-810109-0000-0000	Impuesto Especial Sobre Producción y Servicios a la Venta Final de Gasolinas y Diesel	14,360.93
42110-810201-0000-0000	Impuesto Sobre Rifas, Loterías, Sorteos y Concursos	274,837.07
42110-810202-0000-0000	Fondo Estatal para la Infraestructura de los Servicios Públicos Municipales	3,325.27
42120-820201-0000-0000	Fondo de Aportaciones Para la Infraestructura Social Municipal y de las Demarcaciones Territori	0.00
42120-820202-0000-0000	Fondo de Aportaciones Para el Fortalecimiento de los Municipios y de las Demarcaciones Territo	0.00
42130-830801-0000-0000	Fondo Regional (FONREGION)	0.00
42130-830803-0000-0000	Fondo de Fortalecimiento para la Infraestructura estatal y municipal	0.00
42130-832100-0000-0000	Transferencias estatales por convenio	0.00
42130-832200-0000-0000	Transferencias municipales por convenio	0.00
42130-832300-0000-0000	Aportaciones de particulares para obras y acciones	0.00
42200-830100-0000-0000	Subsidios y subvenciones recibidos de la Federación	0.00



MUNICIPIO DE TINGAMBATO, MICHOACAN

NOTA ERA-01 INGRESOS

31 de diciembre de 2020



Cifras expresadas en pesos

Cuenta	Nombre	Saldo
42200-930200-0000-0000	Subsidios y subvenciones recibidos del Estado	0.00
42200-930300-0000-0000	Subsidios y subvenciones recibidos del Municipio	0.00
42230-930100-0000-0000	Subsidios y subvenciones recibidos de la Federación	0.00
42230-930200-0000-0000	Subsidios y subvenciones recibidos del Estado	0.00
42230-930300-0000-0000	Subsidios y subvenciones recibidos del Municipio	0.00
43920-000000-0001-0000	DESCUENTO POR PRONTO PAGO URBANO	0.00
43920-000000-0002-0000	DESCUENTO POR PRONTO PAGO RUSTICO	0.00
43990-000000-0001-0000	OTROS INGRESOS NO IDENTIFICADOS	626.14
43990-000000-0002-0000	AJUSTE POR REDONDEO	0.00

TOTAL

32,562,608.89



H. AYUNTAMIENTO  
TINGAMBATO, MICH.  
PRESIDENCIA MUNICIPAL  
2018-2021

C. NELSON VILLEGAS FIGUEROA  
PRESIDENTE MUNICIPAL



H. AYUNTAMIENTO  
TINGAMBATO, MICH.  
TESORERIA MUNICIPAL  
2018 - 2021



C. JUAN HERNANDEZ MELCHOR  
TESORERO MUNICIPAL



H. AYUNTAMIENTO  
TINGAMBATO, MICH.  
CONTRALORIA MUNICIPAL  
2018-2021




LIC. MAURICIO MALDONADO  
CONTRALOR



H. AYUNTAMIENTO  
TINGAMBATO, MICH.  
SINDICATURA MUNICIPAL

C. OFELIA MEDINA HERNANDEZ  
SINDICO



MUNICIPIO DE TINGAMBATO, MICHOACÁN  
NOTA ERA-02 OTROS INGRESOS



AL 31 de diciembre de 2020  
Cifras expresadas en pesos

Cuenta	Nombre	Saldo
<b>43 OTROS INGRESOS Y BENEFICIOS</b>		
43920-000000-0001-0000	DESCUENTO POR PRONTO PAGO URBANO	626.14
43920-000000-0002-0000	DESCUENTO POR PRONTO PAGO RUSTICO	0.00
43990-000000-0001-0000	OTROS INGRESOS NO IDENTIFICADOS	0.00
43990-000000-0002-0000	AJUSTE POR REDONDEO	626.14
<b>TOTAL</b>		<b>626.14</b>

  
H. AYUNTAMIENTO  
TINGAMBATO, MICH.  
PRESIDENCIA MUNICIPAL  
2018-2021

  
C. NELSON VILLEGAS FIGUEROA  
PRESIDENTE MUNICIPAL


  
H. AYUNTAMIENTO  
TINGAMBATO, MICH.  
SINDICATURA MUNICIPAL  
2018-2021

  
C. OFELIA HERNANDEZ  
SINDICADO

  
TINGAMBATO, MICH.  
TESORERIA MUNICIPAL  
2018-2021

  
C. JUAN HERNANDEZ MELCHOR  
TESORERO MUNICIPAL

  
H. AYUNTAMIENTO  
TINGAMBATO, MICH.  
CONTRALORIA MUNICIPAL  
2018-2021

  
LIC. MAURICIO MALDONADO  
CONTRALOR

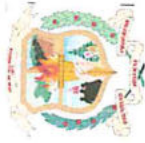




AL 31 de diciembre de 2020

Cifras expresadas en pesos

Cuenta	Nombre	Saldo
<b>5 GASTOS Y OTRAS PERDIDAS</b>		
5110-111010-0000-0000	Dietas.	25,939,591.61
5110-112010-0000-0000	Haberes.	0.00
5110-113010-0000-0000	Sueldos base.	0.00
5110-113020-0000-0000	Sobresueldos.	10,922,373.28
5110-114010-0000-0000	Retribuciones por adscripción en el extranjero.	19,750.00
51120-121010-0000-0000	Honorarios Asimilables a Salarios.	0.00
51120-122010-0000-0000	Sueldo base al personal eventual.	0.00
51120-122020-0000-0000	Compensaciones a sustitutos de profesores becados.	249,174.18
51120-122030-0000-0000	Sustituto a personal con licencia por gravedad.	0.00
51120-122040-0000-0000	Sustituto a maestros en licencia prejubilaria.	0.00
51120-123010-0000-0000	Retribuciones por servicios de carácter social.	0.00
51120-124010-0000-0000	Retribución a los representantes de los trabajadores y de los patronos en la Junta Estatal de Cor	0.00
51130-131010-0000-0000	Prima quinquenal por años de servicios efectivos prestados.	0.00
51130-131020-0000-0000	Acreditación por años de servicio en la docencia y al personal administrativo de las instituciones	0.00
51130-131030-0000-0000	Estímulos por años de servicio.	0.00
51130-131040-0000-0000	Prima de Antigüedad.	0.00
51130-132010-0000-0000	Primas de vacaciones y dominical.	0.00
51130-132020-0000-0000	Agualdo o gratificación de fin de año.	188,676.98
51130-133010-0000-0000	Remuneraciones por horas extraordinarias.	1,585,038.46
51130-134010-0000-0000	Acreditación por titulación, licenciatura, maestría y doctorado en la docencia.	0.00
51130-134020-0000-0000	Acreditación por fortalecimiento curricular.	0.00
51130-134030-0000-0000	Compensaciones por servicios especiales.	0.00
51130-134040-0000-0000	Compensaciones por servicios eventuales.	0.00
51130-134050-0000-0000	Compensaciones de retiro.	0.00
51130-134050-0001-0001	FINIQUITOS	0.00
51130-134060-0000-0000	Compensaciones de servicios.	0.00
51130-134070-0000-0000	Compensaciones adicionales por servicios especiales.	0.00
51130-134080-0000-0000	Asignaciones docentes, pedagógicas genéricas y específicas.	0.00
51130-134090-0000-0000	Compensación por adquisición de material didáctico.	0.00
51130-134100-0000-0000	Compensación por actualización y formación académica.	0.00
51130-134110-0000-0000	Compensaciones a médicos residentes.	0.00
51130-134120-0000-0000	Gastos contingentes para el personal radicado en el extranjero.	0.00
51130-134130-0000-0000	Asignaciones inherentes a la conclusión de servicios en la Administración Pública.	0.00
51130-134140-0000-0000	Despensa.	0.00
51130-134140-0001-0000	SIALIMENTA	0.00
51130-134150-0000-0000	Previsión social múltiple.	20,885.00
51130-134160-0000-0000	Compensación para recuperación de viáticos y material didáctico.	0.00
51130-134170-0000-0000	Bono sindical.	0.00
51130-135010-0000-0000	Sobrehaberes.	0.00
51130-136010-0000-0000	Asignaciones de técnico, de mando, por comisión, de vuelo y de técnico especial.	0.00
51130-137010-0000-0000	Honorarios especiales.	0.00
51130-138010-0000-0000	Participaciones por vigilancia en el cumplimiento de las leyes y custodia de valores.	0.00



## AL 31 de diciembre de 2020

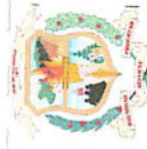
## Cifras expresadas en pesos

Cuenta	Nombre	Saldo
51140-141010-0000-0000	Aportaciones al ISSSTE.	0.00
51140-141030-0000-0000	Aportaciones al IMSS.	0.00
51140-141040-0000-0000	Aportaciones de seguridad social contractuales.	0.00
51140-141050-0000-0000	Aportaciones al seguro de cesantía en edad avanzada y vejez.	0.00
51140-142010-0000-0000	Aportaciones al FOVISSSTE.	0.00
51140-142020-0000-0000	Aportaciones al INFONAVIT.	0.00
51140-142030-0000-0000	Aportaciones para vivienda.	0.00
51140-143010-0000-0000	Aportaciones al Sistema de Ahorro para el Retiro.	0.00
51140-143020-0000-0000	Depósitos para el ahorro solidario.	0.00
51140-144010-0000-0000	Cuotas para el seguro de vida del personal.	0.00
51140-144030-0000-0000	Cuotas para el seguro de gastos médicos del personal civil.	0.00
51140-144040-0000-0000	Cuotas para el seguro de separación individualizado.	0.00
51140-144050-0000-0000	Cuotas para el seguro colectivo de retiro.	0.00
51140-144060-0000-0000	Seguro de responsabilidad civil, asistencia legal y otros seguros.	0.00
51140-144070-0000-0000	Cuotas para jubilación.	5,647.37
51150-151010-0000-0000	Cuotas para el fondo de ahorro del personal.	0.00
51150-151040-0000-0000	Fortalecimiento administrativo.	0.00
51150-151090-0000-0000	Seguro al personal docente.	0.00
51150-151110-0000-0000	Otros seguros.	0.00
51150-152010-0000-0000	Indemnizaciones por accidentes en el trabajo.	0.00
51150-152020-0000-0000	Pago de liquidaciones.	0.00
51150-153010-0000-0000	Prestaciones de retiro.	0.00
51150-154010-0000-0000	Prestaciones establecidas por condiciones generales de trabajo o contratos colectivos de trabajo	0.00
51150-154020-0000-0000	Compensación garantizada.	0.00
51150-154030-0000-0000	Asignaciones adicionales al sueldo.	0.00
51150-154040-0000-0000	Ayuda escolar.	0.00
51150-154050-0000-0000	Apoyo familiar.	0.00
51150-154060-0000-0000	Dotación de anteojos y Servicio dental.	0.00
51150-154070-0000-0000	Apoyo para la superación.	0.00
51150-154080-0000-0000	Subsidios por incapacidad.	0.00
51150-154090-0000-0000	Despensas.	500.00
51150-155010-0000-0000	Apoyos a la capacitación de los servidores públicos.	0.00
51150-155020-0000-0000	Becas educacionales.	41,467.00
51150-159010-0000-0000	Otras prestaciones.	52,100.00
51150-159020-0000-0000	Pago extraordinario por riesgo.	0.00
51150-159030-0000-0000	Subsidio al empleo.	0.00
51150-159040-0000-0000	Subsidio al trabajador.	0.00
51150-159050-0000-0000	Prestaciones Adicionales.	1,157,197.30
51150-159060-0000-0000	Pagos por defunción.	0.00
51150-159070-0000-0000	Fondo de contingencias.	0.00
51160-171010-0000-0000	Estímulos por productividad y eficiencia.	0.00
51160-171020-0000-0000	Estímulos al personal operativo.	0.00
51160-171030-0000-0000	Fondo de Productividad.	0.00
51160-171040-0000-0000	Premio de puntualidad.	0.00



AL 31 de diciembre de 2020  
Cifras expresadas en pesos

Cuenta	Nombre	Saldo
51160-172010-0000-0000	Recompensas.	0.00
51210-211010-0000-0000	Materiales y útiles de oficina.	71,359.25
51210-211020-0000-0000	Material para estudios y proyectos.	0.00
51210-212010-0000-0000	Materiales y útiles de impresión y reproducción.	25,091.49
51210-213010-0000-0000	Material estadístico y geográfico.	0.00
51210-214010-0000-0000	Materiales y útiles para el procesamiento en equipos y bienes informáticos.	33,406.21
51210-215010-0000-0000	Material de apoyo informativo.	0.00
51210-215020-0000-0000	Material para información en actividades de investigación científica y tecnológica.	0.00
51210-215030-0000-0000	Material de fotografía, cinematografía, televisión y grabación.	0.00
51210-216010-0000-0000	Material de limpieza.	0.00
51210-217010-0000-0000	Materiales y suministros para planteles educativos.	49,708.41
51210-218010-0000-0000	Materiales para el registro e identificación de bienes y personas.	0.00
51220-221010-0000-0000	PRODUCTOS ALIMENTICIOS PARA PERSONAS	0.00
51220-221020-0000-0000	Productos alimenticios para personas derivado de la prestación de servicios públicos en unidad	541,362.66
51220-221030-0000-0000	Productos alimenticios para el personal que realiza labores en campo o de supervisión.	0.00
51220-221040-0000-0000	Productos alimenticios para el personal en las instalaciones de las dependencias y entidades.	0.00
51220-221050-0000-0000	Productos alimenticios para la población en caso de desastres naturales.	0.00
51220-221060-0000-0000	Productos alimenticios para el personal derivado de actividades extraordinarias.	0.00
51220-222010-0000-0000	Productos alimenticios para animales.	0.00
51220-223010-0000-0000	Utensilios para el servicio de alimentación.	0.00
51230-231010-0000-0000	Productos alimenticios, agropecuarios y forestales adquiridos como materia prima.	45,908.24
51230-232010-0000-0000	Insumos textiles adquiridos como materia prima.	0.00
51230-233010-0000-0000	Productos de papel, cartón e impresos adquiridos como materia prima.	0.00
51230-234010-0000-0000	Combustibles, lubricantes, aditivos, carbón y sus derivados adquiridos como materia prima.	0.00
51230-235010-0000-0000	Productos químicos, farmacéuticos y de laboratorio adquiridos como materia prima.	0.00
51230-236010-0000-0000	Productos metálicos y a base de minerales no metálicos adquiridos como materia prima.	0.00
51230-237010-0000-0000	Productos de cuero, piel, plástico y hule adquiridos como materia prima.	0.00
51230-238010-0000-0000	Mercancías adquiridas para su comercialización.	0.00
51230-239010-0000-0000	Otros productos adquiridos como materia prima.	0.00
51240-241010-0000-0000	Productos minerales no metálicos.	0.00
51240-242010-0000-0000	Cemento y productos de concreto.	0.00
51240-243010-0000-0000	Cal, yeso y productos de yeso.	0.00
51240-244010-0000-0000	Madera y productos de madera.	0.00
51240-245010-0000-0000	Vidrio y productos de vidrio.	0.00
51240-246010-0000-0000	Material eléctrico y electrónico.	0.00
51240-247010-0000-0000	Artículos metálicos para la construcción.	299,373.96
51240-248010-0000-0000	Materiales complementarios.	0.00
51240-249010-0000-0000	Otros materiales y artículos de construcción y reparación.	17,881.54
51240-249020-0000-0000	Material para agua potable.	637,638.12
51240-249030-0000-0000	Material para alcantarillado sanitario.	6,404.00
51240-249040-0000-0000	Material para mantenimiento de colectores.	0.00
51240-249050-0000-0000	Material para mantenimiento de drenes y cárcamos de bombeo.	0.00
51250-251010-0000-0000	Productos químicos básicos.	10,010.80
51250-251020-0000-0000	Productos químicos para potabilización.	0.00



AL 31 de diciembre de 2020

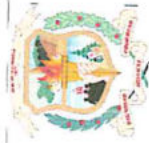
Cifras expresadas en pesos

Cuenta	Nombre	Saldo
51250-251030-0000-0000	Productos químicos para tratamiento de aguas residuales.	0.00
51250-252010-0000-0000	Plaguicidas, abonos y fertilizantes.	1,810.00
51250-253010-0000-0000	Medicinas y productos farmacéuticos.	35,907.79
51250-254010-0000-0000	Materiales, accesorios y suministros médicos.	127,578.64
51250-255010-0000-0000	Materiales, accesorios y suministros de laboratorio.	0.00
51250-256010-0000-0000	Fibras sintéticas, hules, plásticos y derivados.	0.00
51250-259010-0000-0000	Otros productos químicos.	0.00
51260-261010-0000-0000	Combustibles, lubricantes y aditivos para vehículos terrestres, aéreos, marítimos, lacustres y fluv	0.00
51260-261020-0000-0000	Combustibles, lubricantes y aditivos para vehículos terrestres, aéreos, marítimos, lacustres y fluv	0.00
51260-261030-0000-0000	Combustibles, lubricantes y aditivos para vehículos terrestres, aéreos, marítimos, lacustres y fluv	2,264,921.02
51260-261040-0000-0000	Combustibles, lubricantes y aditivos para vehículos terrestres, aéreos, marítimos, lacustres y fluv	939,180.77
51260-261050-0000-0000	Combustibles, lubricantes y aditivos para vehículos terrestres, aéreos, marítimos, lacustres y fluv	0.00
51260-262010-0000-0000	Combustibles, lubricantes y aditivos para maquinaria, equipo de producción y servicios administr	0.00
51270-271010-0000-0000	Carbón y sus derivados.	0.00
51270-271010-0000-0000	Vestuario y uniformes.	0.00
51270-272010-0000-0000	Prendas de protección personal.	9,052.08
51270-272020-0000-0000	Materiales preventivos y de señalamientos.	0.00
51270-273010-0000-0000	Artículos deportivos.	56,248.41
51270-274010-0000-0000	Productos textiles.	1,800.00
51270-274010-0000-0000	Biancos y otros productos textiles, excepto prendas de vestir.	0.00
51280-281010-0000-0000	Sustancias y materiales explosivos.	0.00
51280-282010-0000-0000	Materiales de seguridad pública.	0.00
51280-283010-0000-0000	Prendas de protección para seguridad pública.	0.00
51290-291010-0000-0000	Herramientas menores.	0.00
51290-292010-0000-0000	Refacciones y accesorios menores de edificios.	17,082.00
51290-293010-0000-0000	Refacciones y accesorios menores de mobiliario y equipo de administración, educacional y recre	4,106.74
51290-294010-0000-0000	Refacciones y accesorios para equipo de cómputo.	4,054.98
51290-295010-0000-0000	Refacciones y accesorios menores de equipo e instrumental médico y de laboratorio.	154.96
51290-296010-0000-0000	Refacciones y accesorios menores de equipo de transporte.	0.00
51290-297010-0000-0000	Refacciones y accesorios menores de equipo de defensa y seguridad.	282,901.91
51290-298010-0000-0000	Refacciones y accesorios menores de maquinaria y otros equipos.	9,910.39
51290-298020-0000-0000	Refacciones menores para plantas potabilizadora.	38,583.84
51290-298030-0000-0000	Refacciones menores para pozos profundos y fuentes de abastecimiento.	0.00
51290-298040-0000-0000	Refacciones menores para plantas tratadoras de aguas residuales.	0.00
51290-299010-0000-0000	Refacciones y accesorios menores otros bienes muebles.	0.00
51310-311010-0000-0000	Servicio de energía eléctrica.	0.00
51310-311010-0001-0000	PICHATARO	192,804.00
51310-311010-0001-0002	SERVICIOS PUBLICOS B. 1 Y 4	0.00
51310-311010-0001-0003	ALUMBRADO PUBLICO	0.00
51310-311010-0001-0004	ENERGIA ELECTRICA BARRIO 2DO Y 3RO	673,745.76
51310-311010-0001-0005	ENERGIA ELECTRICA SISTEMA AGUA POTABLE CHIRIMICUARO	0.00
51310-311010-0001-0006	ENERGIA ELECTRICA SISTEMA AGUA POTABLE LAS CRUCES	474,485.00
51310-311010-0001-0007	ENERGIA ELECTRICA SISTEMA AGUA POTABLE PREDIO EL PUENTE	206,477.00
51310-311010-0001-0008	PLAZA PRINCIPAL	533,394.00
51310-311010-0001-0009	EDIFICIOS PUBLICOS DEL AYUNTAMIENTO	0.00
		0.00



AL 31 de diciembre de 2020  
Cifras expresadas en pesos

Cuenta	Nombre	Saldo
DAP		
51310-311010-0001-0010	Servicio de gas.	45,657.96
51310-312010-0000-0000	Servicio de agua.	12,793.45
51310-313010-0000-0000	Servicio telefónico convencional.	0.00
51310-314010-0000-0000	Servicio de telefonía celular.	3,078.00
51310-315010-0000-0000	Servicio de radiolocalización.	0.00
51310-316010-0000-0000	Servicios de telecomunicaciones.	0.00
51310-316020-0000-0000	Servicios de conducción de señales analógicas y digitales.	0.00
51310-317010-0000-0000	Servicio postal.	0.00
51310-318010-0000-0000	Servicio telegráfico.	0.00
51310-318020-0000-0000	Servicios integrales de telecomunicación.	0.00
51310-319020-0000-0000	Contratación de otros servicios.	0.00
51310-319030-0000-0000	Servicios generales para planteles educativos.	0.00
51310-321010-0000-0000	Arrendamiento de terrenos.	0.00
51310-322010-0000-0000	Arrendamiento de edificios y locales.	9,000.00
51310-323010-0000-0000	Arrendamiento de equipo y bienes informáticos.	152,200.00
51310-323020-0000-0000	Arrendamiento de mobiliario.	0.00
51310-323030-0000-0000	Arrendamiento de fotocopiadoras.	14,960.00
51320-324010-0000-0000	Arrendamiento de equipo e instrumental médico y de laboratorio.	0.00
51320-325010-0000-0000	Arrendamiento de vehículos terrestres, aéreos, marítimos, lacustres y fluviales para la ejecución	0.00
51320-325020-0000-0000	Arrendamiento de vehículos terrestres, aéreos, marítimos, lacustres y fluviales para servicios pút	0.00
51320-325030-0000-0000	Arrendamiento de vehículos terrestres, aéreos, marítimos, lacustres y fluviales para servicios adr	0.00
51320-325040-0000-0000	Arrendamiento de vehículos terrestres, aéreos, marítimos, lacustres y fluviales para desastres na	0.00
51320-325050-0000-0000	Arrendamiento de vehículos terrestres, aéreos, marítimos, lacustres y fluviales para servidores pi	0.00
51320-326010-0000-0000	Arrendamiento de maquinaria y equipo.	0.00
51320-327010-0000-0000	Patentes, regalías y otros.	0.00
51320-328010-0000-0000	Arrendamiento financiero.	0.00
51320-329010-0000-0000	Arrendamiento de sustancias y productos químicos.	0.00
51320-329030-0000-0000	Otros Arrendamientos.	0.00
51330-331010-0000-0000	Asesorías asociadas a convenios, tratados o acuerdos.	44,270.00
51330-331030-0000-0000	Consultorías para programas o proyectos financiados por organismos internacionales.	0.00
51330-331040-0000-0000	Otras asesorías para la operación de programas.	0.00
51330-331050-0000-0000	Servicios relacionados con procedimientos jurisdiccionales.	0.00
51330-331060-0000-0000	Auditorías, dictámenes fiscales y de seguridad social.	0.00
51330-332010-0000-0000	Servicios de diseño, arquitectura, ingeniería y actividades relacionadas.	0.00
51330-332020-0000-0000	Servicios de laboratorio y muestreo.	0.00
51330-333010-0000-0000	Servicios de informática.	0.00
51330-333020-0000-0000	Servicios estadísticos y geográficos.	0.00
51330-333030-0000-0000	Servicios relacionados con certificación de procesos.	0.00
51330-333040-0000-0000	Otros servicios profesionales.	0.00
51330-334010-0000-0000	Servicios para capacitación a servidores públicos.	0.00
51330-335010-0000-0000	Estudios e investigaciones.	0.00
51330-336010-0000-0000	Servicios relacionados con traducciones.	0.00
51330-336020-0000-0000	Otros servicios comerciales.	0.00



AL 31 de diciembre de 2020  
Cifras expresadas en pesos

Cuenta	Nombre	Saldo
51330-336030-0000-0000	Impresiones de documentos oficiales para la prestación de servicios públicos, identificación, form	21,277.30
51330-336040-0000-0000	Impresión y elaboración de material informativo derivado de la operación y administración de las	2,816.85
51330-336050-0000-0000	Información en medios masivos derivada de la operación y administración de las dependencias y	0.00
51330-337010-0000-0000	Gastos de seguridad pública.	970.00
51330-338010-0000-0000	Servicios de vigilancia.	19,818.60
51330-339010-0000-0000	Subcontratación de servicios con terceros.	0.00
51330-339020-0000-0000	Proyectos para prestación de servicios.	0.00
51330-339030-0000-0000	Servicios integrales.	0.00
51340-341010-0000-0000	Servicios bancarios y financieros.	0.00
51340-341010-0001-0001	COMISION DE CGEQUES EMITIDOS	0.00
51340-341010-0001-0002	IVA COMISION DE CHE EMITIDOS	0.00
51340-341010-0001-0003	DEVOLUCION DE CHEQUE	0.00
51340-341010-0001-0004	IVA DEVOLUCION DE CHEQUE	0.00
51340-341010-0001-0005	COMISION TRANSFERENCIA	0.00
51340-341010-0001-0006	IVA COMISION TRANSFERENCIA	0.00
51340-341010-0001-0007	COMISION DE NOMINA	2,475.00
51340-341010-0001-0008	IVA COMISION DE NOMINA	396.00
51340-341010-0001-0009	COMISION POR MANEJO DE CUENTA	13,072.00
51340-341010-0001-0010	IVA COMISION POR MANEJO DE CUENTA	2,091.52
51340-341010-0001-0012	DIA DE MUERTOS	2,915.74
51340-341020-0000-0000	Comisiones bancarias.	417.23
51340-341030-0000-0000	Gastos financieros.	6,940.00
51340-342010-0000-0000	Servicios de cobranza, investigación crediticia y similar.	0.00
51340-343010-0000-0000	Gastos inherentes a la recaudación.	0.00
51340-344010-0000-0000	Seguro de responsabilidad patrimonial del Estado.	0.00
51340-345010-0000-0000	Seguros de bienes patrimoniales.	0.00
51340-346010-0000-0000	Almacenaje, embalaje y envase.	0.00
51340-347010-0000-0000	Fletes y maniobras.	0.00
51340-348010-0000-0000	Comisiones por ventas.	0.00
51340-349010-0000-0000	Servicios financieros.	0.00
51340-349020-0000-0000	Servicios bancarios.	0.00
51340-349030-0000-0000	servicios comerciales integrales.	0.00
51350-351010-0000-0000	Mantenimiento y conservación de inmuebles para la prestación de servicios administrativos.	0.00
51350-351020-0000-0000	Mantenimiento y conservación de inmuebles para la prestación de servicios públicos.	13,635.00
51350-351030-0000-0000	Gastos de instalación y mantenimiento de oficinas.	19,454.80
51350-352010-0000-0000	Mantenimiento y conservación de mobiliario y equipo de administración.	800.00
51350-353010-0000-0000	Mantenimiento y conservación de bienes informáticos.	0.00
51350-354010-0000-0000	Instalación, reparación y mantenimiento de equipo e instrumental médico y de laboratorio.	7,300.00
51350-355010-0000-0000	Mantenimiento y conservación de vehículos terrestres, aéreos, marítimos, lacustres y fluviales.	0.00
51350-356010-0000-0000	Reparación y mantenimiento de equipo de defensa y seguridad.	268,230.72
51350-357010-0000-0000	Mantenimiento y conservación de maquinaria y equipo.	0.00
51350-357020-0000-0000	Mantenimiento y conservación de plantas e instalaciones productivas.	740.00
51350-357030-0000-0000	Mantenimiento y conservación de telecomunicaciones.	0.00
51350-357040-0000-0000	Mantenimiento y reparación de equipo de desazolve.	0.00



AL 31 de diciembre de 2020  
Cifras expresadas en pesos

Cuenta	Nombre	Saldo
51350-357050-0000-0000	Mantenimiento y reparación de equipo hidroneumático.	0.00
51350-357060-0000-0000	Mantenimiento y reparación de equipo de video inspección.	0.00
51350-357070-0000-0000	Mantenimiento y reparación de equipo de detección de fugas.	1,500.00
51350-357080-0000-0000	Mantenimiento y reparación de equipo de ingeniería y dibujo.	0.00
51350-357090-0000-0000	Mantenimiento y reparación de equipo fotográfico, didáctico y audiovisual.	0.00
51350-357100-0000-0000	Mantenimiento y reparación de equipo de comunicación.	0.00
51350-357110-0000-0000	Mantenimiento y reparación de edificios y estructuras.	10,976.74
51350-357120-0000-0000	Mantenimiento y reparación de herramientas.	0.00
51350-357130-0000-0000	Mantenimiento y reparación de plantas potabilizadoras.	0.00
51350-357140-0000-0000	Mantenimiento y reparación de Pozos profundos y fuentes de abastecimiento.	0.00
51350-357150-0000-0000	Mantenimiento y reparación de plantas tratadoras de aguas residuales.	0.00
51350-357160-0000-0000	Mantenimiento y reparación de tanques de almacenamiento.	0.00
51350-357170-0000-0000	Mantenimiento y reparación de frenes y cárcamos de bombeo.	0.00
51350-357180-0000-0000	Mantenimiento y reparación de redes de distribución y conducción de agua.	0.00
51350-357190-0000-0000	Mantenimiento y reparación de colectores sanitarios y pluviales.	0.00
51350-358010-0000-0000	Servicios de lavandería, limpieza e higiene.	0.00
51350-358020-0000-0000	Tratamiento de aguas residuales.	0.00
51350-358030-0000-0000	Acarreos y disposición de lodos de PTAR.	0.00
51350-359010-0000-0000	Servicios de jardinería y fumigación.	0.00
51360-361010-0000-0000	Difusión de mensajes sobre programas y actividades gubernamentales.	590.00
51360-361010-0000-0001	RIFA PROMOCION PREDIAL	255,700.04
51360-362010-0000-0000	Difusión de mensajes comerciales para promover la venta de productos o servicios.	45,675.00
51360-363010-0000-0000	Servicios de creatividad, preproducción y producción de publicidad, excepto Internet.	1,000.00
51360-364010-0000-0000	Servicios de revelado de fotografías.	0.00
51360-365010-0000-0000	Servicios de la industria filmica, del sonido y del video.	0.00
51360-366010-0000-0000	Servicio de creación y difusión de contenido exclusivamente a través de Internet.	0.00
51360-369010-0000-0000	Servicios relacionados con monitoreo de información en medios masivos.	2,320.00
51360-369020-0000-0000	Impresiones y publicaciones oficiales.	0.00
51360-369030-0000-0000	Inserciones y publicaciones oficiales para licitaciones y trámites administrativos.	1,908.56
51360-369040-0000-0000	Otros servicios informativos.	0.00
51370-371010-0000-0000	Pasajes aéreos nacionales para labores en campo y de supervisión.	0.00
51370-371020-0000-0000	Pasajes aéreos nacionales asociados a los programas de seguridad pública.	0.00
51370-371030-0000-0000	Pasajes aéreos nacionales asociados a desastres naturales.	0.00
51370-371040-0000-0000	Pasajes aéreos nacionales para servidores públicos de mando en el desempeño de comisiones.	0.00
51370-371050-0000-0000	Pasajes aéreos internacionales asociados a los programas de seguridad pública.	0.00
51370-371060-0000-0000	Pasajes aéreos internacionales para servidores públicos en el desempeño de comisiones y funci	0.00
51370-372010-0000-0000	Pasajes terrestres nacionales para labores en campo y de supervisión.	0.00
51370-372020-0000-0000	Pasajes terrestres nacionales asociados a los programas de seguridad pública.	0.00
51370-372030-0000-0000	Pasajes terrestres nacionales asociados a desastres naturales.	0.00
51370-372040-0000-0000	Pasajes terrestres nacionales para servidores públicos de mando en el desempeño de comisione	960.00
51370-372050-0000-0000	Pasajes terrestres internacionales asociados a los programas de seguridad pública.	0.00
51370-372060-0000-0000	Pasajes terrestres internacionales para servidores públicos en el desempeño de comisiones y fun	0.00
51370-373010-0000-0000	Pasajes marítimos, lacustres y fluviales.	0.00
51370-374010-0000-0000	Autotransporte.	16,912.00



AL 31 de diciembre de 2020  
Cifras expresadas en pesos

Cuenta	Nombre	Saldo
51370-375010-0000-0000	Viáticos nacionales para labores en campo y de supervisión.	0.00
51370-375020-0000-0000	Viáticos nacionales asociados a los programas de seguridad pública.	0.00
51370-375030-0000-0000	Viáticos nacionales asociados a desastres naturales.	0.00
51370-375040-0000-0000	Viáticos nacionales para servidores públicos en el desempeño de funciones oficiales.	29,796.42
51370-375050-0000-0000	Viáticos nacionales para personas independientes .	13,417.00
51370-376010-0000-0000	Viáticos en el extranjero asociados a los programas de seguridad pública.	0.00
51370-376020-0000-0000	Viáticos en el extranjero para servidores públicos en el desempeño de comisiones y funciones of	691.00
51370-377010-0000-0000	Instalación del personal federal.	0.00
51370-378010-0000-0000	Servicios integrales nacionales para servidores públicos en el desempeño de comisiones y funci	0.00
51370-378020-0000-0000	Servicios integrales en el extranjero para servidores públicos en el desempeño de comisiones y i	0.00
51370-379010-0000-0000	Gastos para operativos y trabajos de campo en áreas rurales.	0.00
51370-379020-0000-0000	Gastos de estadía.	0.00
51380-381020-0000-0000	Gastos de ceremonial de los titulares de las dependencias y entidades.	0.00
51380-382010-0001-0000	Gastos de orden social.	0.00
51380-382010-0001-0001	INFORME DE GOBIERNO	0.00
51380-382010-0001-0002	FERIA DEL GERANIO	47,267.67
51380-382010-0001-0003	DIA DE LA MAMA	97,272.10
51380-382010-0001-0004	DIA DEL NIÑO	1,200.00
51380-382010-0001-0005	DIA DEL MAESTRO	0.00
51380-382010-0001-0006	FIESTAS PATRIAS	0.00
51380-382010-0001-0007	DIA DE REYES	4,950.00
51380-382010-0001-0008	LEGADO JURIDICO ESPECIALIZADO SA DE CV	65,578.88
51380-382010-0001-0009	LIQUIDACIONES 2020	88,519.37
51380-382010-0001-0010	DESAYUNOS ESCOLARES	137,512.30
51380-382020-0000-0000	CONTRATO DE COMPRAVENTA PROT. CIVIL	43,814.00
51380-383010-0000-0000	Cultura del agua.	950,023.20
51380-384010-0000-0000	Congresos y convenciones.	0.00
51380-384020-0000-0000	Exposiciones.	0.00
51380-385010-0000-0000	Especiáculos culturales.	0.00
51380-385020-0000-0000	Gastos para alimentación de servidores públicos de mando.	0.00
51380-385030-0000-0000	Gastos menores.	0.00
51390-391010-0000-0000	Gastos de representación por actividades institucionales.	0.00
51390-392010-0000-0000	Funerales y pagas de defunción.	0.00
51390-392020-0000-0000	Impuestos y derechos de exportación.	0.00
51390-392030-0000-0000	Valores de tránsito placas, tarjetas y calcomanías.	0.00
51390-392040-0000-0000	Impuesto predial.	0.00
51390-392050-0000-0000	Derecho de explotación, uso o aprovechamiento de aguas nacionales.	0.00
51390-392060-0000-0000	Derechos de explotación, uso o aprovechamiento de aguas residuales a cuerpos receptores.	0.00
51390-392070-0000-0000	RESIDUOS SIMARS	0.00
51390-392080-0000-0000	Otros impuestos y derechos.	0.00
51390-393010-0000-0000	Impuestos y derechos de importación.	0.00
51390-394010-0000-0000	Erogaciones por resoluciones por autoridad competente.	0.00
51390-394020-0000-0000	Indemnizaciones por expropiación de predios.	0.00
51390-395010-0000-0000	Penas, multas, accesorios y actualizaciones.	0.00





AL 31 de diciembre de 2020  
Cifras expresadas en pesos

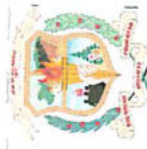
Cuenta	Nombre	Saldo
51390-396010-0000-0000	Pérdidas del erario Estatal.	0.00
51390-396020-0000-0000	Otros gastos por responsabilidades.	0.00
51390-398010-0000-0000	IMPUESTOS SOBRE NOMINA	0.00
51390-398020-0000-0000	IMPUESTOS SOBRE LA RENTA DE AGUINALDO Y/O PRIMA VACACIONAL	0.00
51390-399010-0000-0000	Otros servicios.	3,215.00
51390-399030-0000-0000	Asignaciones a los grupos parlamentarios.	0.00
51390-399040-0000-0000	Gastos sindicales.	0.00
51390-399110-0000-0000	Gastos propios de la Unidad Programática.	0.00
52110-411010-0000-0000	Transferencias para gastos de operación a dependencias del Poder Ejecutivo.	0.00
52110-411020-0000-0000	Aportaciones municipales para el fortalecimiento del desarrollo institucional.	0.00
52110-411030-0000-0000	Aportaciones municipales para el fortalecimiento del desarrollo regional.	0.00
52110-412010-0000-0000	Transferencias para gastos de operación del Poder Legislativo.	0.00
52110-413010-0000-0000	Transferencias para gastos de operación del Poder Judicial.	0.00
52120-415010-0000-0000	Transferencias para gastos de operación de Organismos Autónomos.	0.00
52120-416010-0000-0000	Transferencias para cubrir el déficit de operación y los gastos de administración asociados al o	0.00
52120-417010-0000-0000	Transferencias a entidades empresariales no financieras derivadas de la obtención de derechos.	0.00
52120-418010-0000-0000	Transferencias internas otorgadas a Instituciones paraestatales públicas financieras.	0.00
52120-419010-0000-0000	Transferencias internas otorgadas a Instituciones paraestatales públicas financieras.	0.00
52210-421010-0000-0000	Transferencias otorgadas a entidades paraestatales no empresariales y no financieras.	0.00
52210-422010-0000-0000	Transferencias otorgadas a entidades paraestatales no empresariales y no financieras.	0.00
52210-423010-0000-0000	Transferencias otorgadas para instituciones paraestatales empresariales y no financieras.	0.00
52220-424010-0000-0000	Transferencias otorgadas a entidades federativas y municipios.	0.00
52220-425010-0000-0000	Transferencias a fideicomisos de entidades federativas y municipios.	0.00
52310-431010-0000-0000	Subsidios a la producción.	0.00
52310-432010-0000-0000	Subsidios a la distribución.	0.00
52310-432010-0000-0001	CONTINGENCIA COVID-19	1,024,587.00
52310-433010-0000-0000	Subsidios para inversión.	350,987.09
52310-434010-0000-0000	Subsidios a la prestación de servicios públicos.	0.00
52310-435010-0000-0000	Subsidios para cubrir diferenciales de tasas de interés.	0.00
52310-436010-0000-0000	Subsidios para la adquisición de vivienda de interés social.	0.00
52310-437010-0000-0000	SUBSIDIOS FIJOS	0.00
52310-439010-0000-0000	SUBSIDIOS PARA CAPACITACIÓN Y BECAS.	0.00
52310-439020-0000-0000	SUBSIDIOS A FIDEICOMISOS PRIVADOS Y ESTATALES.	0.00
52310-439090-0000-0000	OTROS SUBSIDIOS	0.00
52320-437010-0000-0000	Subsidios al consumo.	0.00
52400-000000-0000-0000	Ayudas Sociales	0.00
52410-441010-0000-0000	Gastos relacionados con actividades culturales, deportivas y de ayuda extraordinaria.	84,574.00
52410-441020-0000-0000	Gastos por servicios de traslado de personas.	0.00
52410-441030-0000-0000	Premios, recompensas, pensiones de gracia y pensión recreativa estudiantil.	0.00
52410-441040-0000-0000	Premios, estímulos, recompensas, becas y seguros a deportistas.	0.00
52410-441050-0000-0000	Apoyo a voluntarios que participan en diversos programas estatales.	0.00
52410-441060-0000-0000	Compensaciones por servicios de carácter social.	0.00
52410-441070-0000-0000	Apoyo a representantes del Poder Legislativo y partidos políticos ante el Consejo General del IFT	0.00



## AL 31 de diciembre de 2020

## Cifras expresadas en pesos

Cuenta	Nombre	Saldo
52410-441080-0000-0000	Dietas a consejeros electorales locales y distritales en el año electoral federal.	0.00
52410-441090-0000-0000	Apoyos para alimentos a funcionarios de casilla el día de la jornada electoral federal.	0.00
52410-441100-0000-0000	Apoyo financiero a consejeros electorales locales y distritales en año electoral federal.	0.00
52410-441110-0000-0000	Apoyo para vivienda.	0.00
52410-441120-0000-0000	Apoyos para operación e inversión hidráulica y sanitaria a comunidades.	0.00
52420-442010-0000-0000	Becas y otras ayudas para programas de capacitación.	0.00
52430-443010-0000-0000	Ayudas sociales a instituciones de enseñanza.	23,856.88
52430-444010-0000-0000	Apoyos a la investigación científica y tecnológica de instituciones académicas y sector público.	0.00
52430-444020-0000-0000	Apoyos a la investigación científica y tecnológica en instituciones sin fines de lucro.	0.00
52430-445010-0000-0000	Apoyo financiero al comité nacional de supervisión y evaluación y a la comisión nacional de vigile	0.00
52430-445020-0000-0000	Financiamiento público a partidos políticos y agrupaciones políticas con registro autorizado.	0.00
52430-446010-0000-0000	Ayudas sociales a cooperativas.	0.00
52430-447010-0000-0000	Ayudas sociales a Entidades de interés público.	0.00
52440-448010-0000-0000	Mercancías para su distribución a la población.	0.00
52440-448020-0000-0000	Indemnización a terceros.	0.00
52510-451010-0000-0000	Pensiones.	0.00
52520-452010-0000-0000	Pago de pensiones y jubilaciones.	107,360.00
52520-452020-0000-0000	Pago de pensiones y jubilaciones contractuales.	0.00
52520-452030-0000-0000	Transferencias para el pago de pensiones y jubilaciones.	0.00
52590-459010-0000-0000	Pago de sumas aseguradas.	0.00
52590-459020-0000-0000	Prestaciones económicas distintas de pensiones y jubilaciones.	0.00
52610-461010-0000-0000	Aportaciones a fideicomisos públicos.	0.00
52610-461020-0000-0000	Aportaciones a mandatos públicos.	0.00
52610-463010-0000-0000	Transferencias a Fideicomisos del Poder Legislativo.	0.00
52620-464010-0000-0000	Aportaciones a fideicomisos públicos del Poder Judicial.	0.00
52620-465010-0000-0000	Transferencias a fideicomisos públicos de entidades paraestatales no empresariales y no financi	0.00
52620-466010-0000-0000	Transferencias a fideicomisos públicos de entidades paraestatales empresariales y no financiera	0.00
52710-471010-0000-0000	Transferencias a fideicomisos de instituciones públicas financieras.	0.00
52710-471020-0000-0000	Transferencias para cuotas y aportaciones de seguridad social para el IMSS, ISSSTE e ISSFAM F	0.00
52810-481010-0000-0000	Transferencias para cuotas y aportaciones a los seguros de retiro, cesantía en edad avanzada y	0.00
52820-482010-0000-0000	Donativos a instituciones sin fines de lucro.	0.00
52830-483010-0000-0000	Donativos a entidades federativas o municipios.	0.00
52840-484010-0000-0000	Donativos a fideicomisos privados.	0.00
52850-485010-0000-0000	Donativos a fideicomisos estatales.	0.00
52910-491010-0000-0000	Donativos internacionales.	0.00
52910-492010-0000-0000	Transferencias para gobiernos extranjeros.	0.00
52920-493010-0000-0000	Transferencias para organismos internacionales.	0.00
53110-811160-0000-0000	Transferencias para el sector privado externo.	0.00
53110-812160-0000-0000	Michoacán.	0.00
53110-814160-0000-0000	Michoacán.	0.00
53110-815160-0000-0000	Otros conceptos participables de la Federación a municipios.	0.00
53110-816160-0000-0000	Convenios de colaboración administrativa.	0.00
53120-813160-0000-0000	Participaciones de las entidades federativas a los municipios.	0.00



AL 31 de diciembre de 2020

Cifras expresadas en pesos

Cuenta	Nombre	Saldo
53210-831010-0000-0000	Aportaciones federales a las entidades federativas y municipios para servicios personales.	0.00
53210-831020-0000-0000	Aportaciones federales a las entidades federativas y municipios para aportaciones al ISSSTE.	0.00
53210-831030-0000-0000	Aportaciones federales a las entidades federativas y municipios para gastos de operación.	0.00
53210-831040-0000-0000	Aportaciones federales a las entidades federativas y municipios para gastos de inversión.	0.00
53210-831050-0000-0000	Aportaciones federales a las entidades federativas y municipios.	0.00
53210-831060-0000-0000	Aportaciones federales a las entidades federativas y municipios para incrementos a las percepti	0.00
53210-831070-0000-0000	Aportaciones federales a las entidades federativas y municipios para creación de plazas.	0.00
53210-831080-0000-0000	Aportaciones federales a las entidades federativas y municipios para otras medidas de carácter i	0.00
53210-831090-0000-0000	Aportaciones federales a las entidades federativas y municipios para aportaciones al FOVISSSTI	0.00
53210-831100-0000-0000	Aportaciones federales a las entidades federativas y municipios para aportaciones para aportacione	0.00
53210-831110-0000-0000	Aportaciones federales a las entidades federativas y municipios por provisiones para aportacione	0.00
53210-831120-0000-0000	Aportaciones federales a las entidades federativas y municipios por provisiones para aportacione	0.00
53210-831130-0000-0000	Aportaciones federales a las entidades federativas y municipios para aportaciones al sistema de	0.00
53210-831140-0000-0000	Aportaciones federales a las entidades federativas y municipios para aportaciones al seguro de c	0.00
53210-831150-0000-0000	Aportaciones federales a las entidades federativas y municipios para aportaciones al ahorro solit	0.00
53210-831160-0000-0000	Aportaciones federales a las entidades federativas y municipios por provisiones para aportacion	0.00
53210-831170-0000-0000	Aportaciones federales a las entidades federativas y municipios por provisiones para aportacion	0.00
53210-832010-0000-0000	Aportaciones de la Federación a municipios.	0.00
53210-834010-0000-0000	Aportaciones de la federación al sistema de protección social.	0.00
53210-835010-0000-0000	Asignaciones compensatorias a entidades federativas.	0.00
53220-833010-0000-0000	Aportaciones del Gobierno de Michoacán a los municipios para la Infraestructura Social.	0.00
53220-833020-0000-0000	Aportaciones del Gobierno de Michoacán a los municipios para el Fortalecimiento.	0.00
53220-833030-0000-0000	Transferencias para el fortalecimiento del desarrollo institucional.	0.00
53220-833040-0000-0000	Transferencias para el fortalecimiento del desarrollo regional.	0.00
53220-833050-0000-0000	Incentivos a municipios.	0.00
53310-851160-0000-0000	Michoacán.	0.00
53320-852010-0000-0000	Convenios de descentralización.	0.00
53320-853010-0000-0000	Otros convenios.	0.00
54110-921010-0000-0000	Intereses a Corto Plazo.	0.00
54110-921020-0000-0000	Intereses a Largo Plazo.	0.00
54110-922010-0000-0000	Intereses derivados de la colocación de valores gubernamentales.	0.00
54110-923010-0000-0000	Intereses por arrendamientos financieros nacionales.	0.00
54110-923020-0000-0000	Intereses por arrendamientos financieros especiales.	0.00
54120-924010-0000-0000	Intereses de la deuda externa con instituciones de crédito.	0.00
54120-925010-0000-0000	Intereses de la deuda con organismos financieros internacionales.	0.00
54120-926010-0000-0000	Intereses de la deuda bilateral.	0.00
54120-927010-0000-0000	Intereses derivados de la colocación de títulos y valores en el exterior.	0.00
54120-928010-0000-0000	Intereses por arrendamientos financieros internacionales.	0.00
54210-931010-0000-0000	Comisiones y gastos de Corto Plazo.	0.00
54210-931020-0000-0000	Comisiones y gastos de Largo Plazo.	0.00
54220-932010-0000-0000	Comisiones de la deuda pública externa.	0.00
54310-941010-0000-0000	Gastos de la deuda interna.	0.00
54320-942010-0000-0000	Gastos de la deuda pública externa.	0.00
54410-951010-0000-0000	Costo por Coberturas.	0.00



MUNICIPIO DE TINGAMBATO, MICHOACAN  
NOTA ERA-03 GASTOS



AL 31 de diciembre de 2020  
Cifras expresadas en pesos

Cuenta	Nombre	Saldo
54420-952010-0000-0000	Costos por cobertura de la deuda pública externa.	0.00
54510-961010-0000-0000	Apoyos a intermediarios financieros.	0.00
54520-962010-0000-0000	Apoyos a ahorradores y deudores del Sistema Financiero Nacional.	0.00
55900-000000-0000-0000	Otros Gastos	6,962.65
56110-000000-0000-0000	CONSTRUCCION EN BIENES NO CAPITALIZABLES	0.00

TOTAL

25,939,591.61



H. AYUNTAMIENTO  
TINGAMBATO, MICH.  
PRESIDENCIA MUNICIPAL  
2018-2021

C. NELSON VILLEGAS FIGUEROA  
PRESIDENTE MUNICIPAL



H. AYUNTAMIENTO  
TINGAMBATO, MICH.  
TESORERIA MUNICIPAL  
2018 - 2021

C. JUAN HERNANDEZ MELCHOR  
TESORERO MUNICIPAL



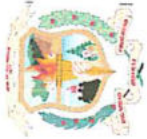
H. AYUNTAMIENTO  
TINGAMBATO, MICH.  
CONTRALORIA MUNICIPAL  
2018-2021

LIC. MAURICIO MALDONADO MALDONADO  
CONTRALOR



H. AYUNTAMIENTO  
TINGAMBATO, MICH.  
SINDICATURA MUNICIPAL

C. OFELIA MEDINA HERNANDEZ  
SINDICO



MUNICIPIO DE TINGAMBATO, MICHOACÁN  
 NOTA ESF-01 FONDOS CON AFECTACIÓN ESPECÍFICA E INVERSIONES



AL 31 de diciembre de 2020

Cifras expresadas en pesos

Cuenta	Nombre	Cuenta	Monto	Tipo	2020
1114 INVERSIONES TEMPORALES (HASTA 3 MESES)		0.00	0.00	0.00	0.00
1116 FONDOS C/AFECCIÓN ESPECÍFICA		0.00	0.00	0.00	0.00
1121 INVERSIONES FINANCIERAS DE CORTO PLAZO		0.00	0.00	0.00	0.00
1211 INVERSIONES A LARGO PLAZO		0.00	0.00	0.00	0.00
12111-000000-0000-0000	Depósitos a Largo Plazo en Moneda Nacional	0.00	0.00	0.00	0.00
12112-762010-0000-0000	Depósitos a largo plazo en moneda extranjera.	0.00	0.00	0.00	0.00
12112-000000-0000-0000	Depósitos a Largo Plazo en Moneda Extranjera	0.00	0.00	0.00	0.00
12111-761010-0000-0000	Depósitos a largo plazo en moneda nacional.	0.00	0.00	0.00	0.00
<b>TOTAL</b>		<b>0.00</b>	<b>0.00</b>	<b>0.00</b>	<b>0.00</b>



H. AYUNTAMIENTO  
 TINGAMBATO, MICH.  
 PRESIDENCIA MUNICIPAL  
 2018-2021

C. NELSON VILLEGAS FIGUEROA  
 PRESIDENTE MUNICIPAL



H. AYUNTAMIENTO  
 TINGAMBATO, MICH.  
 TESORERÍA MUNICIPAL  
 2018-2021

C. JUAN HERNANDEZ MELCHOR  
 TESORERO MUNICIPAL



H. AYUNTAMIENTO  
 TINGAMBATO, MICH.  
 CONTRALORIA MUNICIPAL  
 2018-2021

LIC. MAURICIO MALDONADO  
 CONTRALOR



H. AYUNTAMIENTO  
 TINGAMBATO, MICH.  
 SINDICATURA MUNICIPAL  
 2018-2021

C. OFELIA MEDINA HERNANDEZ  
 SINDICO



MUNICIPIO DE TINGAMBATO, MICHOACAN  
 NOTA ESF-02 CONTRIBUCIONES POR RECUPERAR



AL 31 de diciembre de 2020

Cifras expresadas en pesos

Cuenta	Nombre	Saldo
1122 CUENTAS POR COBRAR A CORTO PLAZO		0.00
1124 INGRESOS POR RECUPERAR A CORTO PLAZO		0.00
<b>TOTAL</b>		<b>0.00</b>



H. AYUNTAMIENTO  
 TINGAMBATO, MICH.  
 PRESIDENCIA MUNICIPAL  
 2018-2021

C. NELSON VILLEGAS FIGUEROA  
 PRESIDENTE MUNICIPAL



TINGAMBATO, MICH.  
 TESORERIA MUNICIPAL  
 2018 - 2021



C. JUAN HERNANDEZ MELCHOR  
 TESORERO MUNICIPAL



H. AYUNTAMIENTO  
 TINGAMBATO, MICH.  
 CONTRALORIA MUNICIPAL  
 2018-2021



LIC. MAURICIO MALDONADO MALDONADO  
 CONTRALOR



H. AYUNTAMIENTO  
 TINGAMBATO, MICH.  
 SINDICATURA MUNICIPAL  
 2018-2021

C. OFELIA MEDINA HERNANDEZ  
 SINDICO



MUNICIPIO DE TINGAMBATO, MICHOACAN  
 NOTA ESF-03 CONTRIBUCIONES POR RECUPERAR CORTO PLAZO



AL 31 de diciembre de 2020

Cifras expresadas en pesos

Cuenta	Nombre	Saldo
<b>1123 DEUDORES DIVERSOS POR COBRAR A CORTO PLAZO</b>		
11230-000000-0001-0002	FONDO GENERAL (DEUDOR A)	1,012,080.72
11230-000000-0001-0003	FONDO III (DEUDOR A)	112,810.13
11230-000000-0001-0004	FONDO IV (DEUDOR A)	-4,170.00
11230-000000-0001-0007	FRANCISCO HERNANDEZ SAAVEDRA	184,241.34
11230-000000-0001-0008	ROSALINDA ESQUIVEL RAZO	265,298.11
11230-000000-0001-0009	ROSA MARIA TERCERO FIGUEROA	8,000.00
11230-000000-0001-0010	LUIS MAXIMILIANO VILLANUEVA	1,200.00
11230-000000-0001-0011	JESUS SALVADOR GOMEZ GOMEZ	249,057.26
11230-000000-0001-0012	CUAUHTEMOC SALGADO GARCIA	3,800.00
11230-000000-0001-0013	MARLEN VALENCIA ALBA	3,000.00
11230-000000-0001-0014	JOSE VICTOR AGUILAR SOSA	5,220.00
11230-000000-0001-0015	JUAN DE DIOS MAXIMILIANO VILLANUEVA	4,808.12
11230-000000-0001-0016	JAIME MARTINEZ HERNANDEZ	3,930.00
11230-000000-0001-0017	JOSE MARIA AYALA IBARRA	9,158.00
11230-000000-0001-0018	DAVID LARA ORTIZ	10,000.00
11230-000000-0001-0019	LIDUVINA HERNANDEZ ARRIAGA	-1,000.00
11230-000000-0001-0020	YESENIA MARTINEZ MAXIMILIANO	2,784.00
11230-000000-0001-0021	RICARDO MALDONADO ANGUIANO	101.72
11230-000000-0001-0022	JOSE URIEL PITA GOMEZ	2,947.00
11230-000000-0001-0023	DULCE ADI DE LA CRUZ AGUILERA	1,510.00
11230-000000-0001-0024	YANIRA MARTINEZ DE LA CRUZ	27,713.04
11230-000000-0001-0025	VICTOR JAVIER VILLEGAS TZINTZUN	3,050.00
11230-000000-0001-0026	JOSE ADOLFO MALDONADO ANGUIANO	1,300.00
11230-000000-0001-0027	SALVADOR SAUCEDO ZIRANDA	-74.00
11230-000000-0001-0029	JUSTO RAMIREZ RUEDA	85,000.00
11230-000000-0001-0031	DIANA VILLANUEVA HURTADO	5,500.00
11230-000000-0001-0032	LUIS ADRIAN RAMIREZ CORTEZ	500.00
11230-000000-0001-0034	ANGELICA MARIA CRUZ JIMENEZ	134.00
11230-000000-0001-0035	RAUL D ELA CRUZ VILLANUEVA	3,000.00
11230-000000-0001-0036	ISIDRO HERNANDEZ HERNANDEZ	10,000.00
11230-000000-0001-0037	LUIS ELOY MEJIA CHAVEZ	3,000.00
11230-000000-0001-0038	ALMA YARELI VALENCIA BROOKS	10,000.00
<b>TOTAL</b>		<b>1,012,080.72</b>



H. AYUNTAMIENTO  
 TINGAMBATO, MICH.  
 PRESIDENCIA MUNICIPAL  
 2018-2021



H. AYUNTAMIENTO  
 TINGAMBATO, MICH.  
 SINDICATURA MUNICIPAL  
 2018-2021

C. NELSON VILLEGAS FIGUEROA  
 PRESIDENTE MUNICIPAL



TINGAMBATO, MICH.  
 TESORERIA MUNICIPAL  
 2018-2021

C. JUAN HERNANDEZ MELCHOR  
 TESORERO MUNICIPAL



H. AYUNTAMIENTO  
 TINGAMBATO, MICH.  
 CONTRALORIA MUNICIPAL  
 2018-2021

LIC. MAURICIO MALDONADO MALDONADO  
 CONTRALOR



MUNICIPIO DE TINGAMBATO, MICHOACAN  
NOTA ESF-05 INVENTARIO Y ALMACENES



AL 31 de diciembre de 2020

Cifras expresadas en pesos

Cuenta	Nombre	Saldo
1140 INVENTARIOS		0.00
1150 ALMACENES		0.00
TOTAL		0.00

  
H. AYUNTAMIENTO  
TINGAMBATO, MICH.  
PRESIDENCIA MUNICIPAL  
2018-2021

  
C. NELSON VILLEGAS FIGUEROA  
PRESIDENTE MUNICIPAL

  
H. AYUNTAMIENTO  
TINGAMBATO, MICH.  
SINDICATURA MUNICIPAL  
2018-2021  
C. OFELIA MEDINA HERNANDEZ  
SINDICO

  
TINGAMBATO, MICH.  
TESORERIA MUNICIPAL  
2018-2021  
  
C. JUAN HERNANDEZ MELCHOR  
TESORERO MUNICIPAL

  
H. AYUNTAMIENTO  
TINGAMBATO, MICH.  
CONTRALORIA MUNICIPAL  
2018-2021  
  
LIC. MAURICIO MALDONADO MALDONADO  
CONTRALOR



MUNICIPIO DE TINGAMBATO, MICHOACAN

NOTA ESF-06 FIDEICOMISOS



AL 31 de diciembre de 2020

Cifras expresadas en pesos

Cuenta	Nombre	Saldo
<b>1213 FIDEICOMISOS, MANDATOS Y CONTRATOS ANÁLOGOS</b>		<b>579.03</b>
12131-000000-0000-0000	Fideicomisos, Mandatos y Contratos Análogos del Poder Ejecutivo	0.00
12131-751010-0000-0000	Inversiones en fideicomisos del Poder Ejecutivo.	0.00
12132-000000-0000-0000	Fideicomisos, Mandatos y Contratos Análogos del Poder Legislativo	0.00
12132-752010-0000-0000	Inversiones en fideicomisos del Poder Legislativo.	0.00
12133-000000-0000-0000	Fideicomisos, Mandatos y Contratos Análogos del Poder Judicial	0.00
12133-753010-0000-0000	Inversiones en fideicomisos del Poder Judicial.	0.00
12134-000000-0000-0000	Fideicomisos, Mandatos y Contratos Análogos Públicos no Empre:	0.00
12134-754010-0000-0000	Inversiones en fideicomisos públicos no empresariales y no financi	0.00
12135-000000-0000-0000	Fideicomisos, Mandatos y Contratos Análogos Públicos Empresari	0.00
12135-755010-0000-0000	Inversiones en fideicomisos públicos empresariales y no financi	0.00
12136-000000-0000-0000	Fideicomisos, Mandatos y Contratos Análogos Públicos Financier	0.00
12136-756010-0000-0000	Inversiones en fideicomisos públicos considerados entidades para	0.00
12136-756020-0000-0000	Inversiones en mandatos y otros análogos.	0.00
12137-000000-0000-0000	Fideicomisos, Mandatos y Contratos Análogos de Entidades Fede:	0.00
12137-757010-0000-0000	Aportaciones para financiamiento al comercio y otros servicios.	0.00
12137-757020-0000-0000	Aportaciones para el financiamiento a la actividad agropecuaria.	0.00
12137-757030-0000-0000	Aportaciones a fideicomisos sin fines productivos.	0.00
12137-757040-0000-0000	Aportaciones a fideicomisos con fines productivos.	0.00
12138-000000-0000-0000	Fideicomisos, Mandatos y Contratos Análogos de Municipios	0.00
12138-758010-0000-0000	Inversiones en fideicomisos de municipios.	0.00
12139-000000-0000-0000	Fideicomisos, Mandatos y Contratos Análogos de Empresas Priva	579.03
12139-759010-0000-0000	Fideicomisos de empresas privadas y particulares.	0.00
<b>TOTAL</b>		<b>579.03</b>



H. AYUNTAMIENTO  
TINGAMBATO, MICH.  
PRESIDENCIA MUNICIPAL  
2018-2021

C. NELSON VILLEGAS FIGUEROA  
PRESIDENTE MUNICIPAL



H. AYUNTAMIENTO  
TINGAMBATO, MICH.  
SINDICATURA MUNICIPAL  
2018-2021

C. OFELIA MEDINA HERNANDEZ  
SINDICO




TINGAMBATO, MICH.  
TESORERIA MUNICIPAL  
2018 - 2021



C. JUAN HERNANDEZ MELCHOR  
TESORERO MUNICIPAL



H. AYUNTAMIENTO  
TINGAMBATO, MICH.  
CONTRALORIA MUNICIPAL  
2018-2021



LIC. MAURICIO MALDONADO MALDONADO  
CONTRALOR

MUNICIPIO DE TINGAMBATO, MICHOACAN  
 NOTA ESF-07 PARTICIPACIONES Y APORTACIONES DE CAPITAL



AL 31 de diciembre de 2020

Cifras expresadas en pesos

Cuenta	Nombre	Saldo
<b>1214 FIDEICOMISOS, MANDATOS Y CONTRATOS ANÁLOGOS</b>		<b>464.00</b>
12141-000000-0000-0000	Participaciones y Aportaciones de Capital a Largo Plazo en el Sec	0.00
12141-721010-0000-0000	Acciones y participaciones de capital en entidades paraestatales n	0.00
12141-722010-0000-0000	Acciones y participaciones de capital en entidades paraestatales t	0.00
12141-723010-0000-0000	Acciones y participaciones de capital en instituciones paraestatale:	0.00
12141-724010-0000-0000	Acciones y participaciones de capital en el sector privado con fines	0.00
12141-727010-0000-0000	Acciones y participaciones de capital en el sector público con fines	0.00
12142-000000-0000-0000	Participaciones y Aportaciones de Capital a Largo Plazo en el Sec	0.00
12142-728010-0000-0000	Acciones y participaciones de capital en el sector privado con fines	0.00
12143-000000-0000-0000	Participaciones y Aportaciones de Capital a Largo Plazo en el Sec	0.00
12143-725010-0000-0000	Acciones y participaciones de capital en organismos internacionale	0.00
12143-726010-0000-0000	Acciones y participaciones de capital en el sector externo con fines	464.00
12143-729010-0000-0000	Acciones y participaciones de capital en el sector externo con fines	0.00
<b>TOTAL</b>		<b>464.00</b>



H. AYUNTAMIENTO  
 TINGAMBATO, MICH.  
 PRESIDENCIA MUNICIPAL  
 2018-2021

C. NELSON VILLEGAS FIGUEROA  
 PRESIDENTE MUNICIPAL



H. AYUNTAMIENTO  
 TINGAMBATO, MICH.  
 SINDICATURA MUNICIPAL  
 2018-2021

C. OFELIA MEDINA HERNANDEZ  
 SINDICO



AYUNTAMIENTO CONSTITUCIONAL  
 TINGAMBATO, MICH.  
 TESORERIA MUNICIPAL  
 2018 - 2021

C. JUAN HERNANDEZ MELCHOR  
 TESORERO MUNICIPAL



H. AYUNTAMIENTO  
 TINGAMBATO, MICH.  
 CONTRALORÍA MUNICIPAL  
 2018-2021

LIC. MAURICIO MALDONADO MALDONADO  
 CONTRALOR



MUNICIPIO DE TINGAMBATO, MICHOACAN  
NOTA ESF-08 BIENES MUEBLES E INMUEBLES



AL 31 de diciembre de 2020

Cifras expresadas en pesos

Cuenta	Nombre	Saldo
<b>1230 BIENES INMUEBLES, INFRAESTRUCTURA Y CONSTRUCCION</b>		<b>40,118,673.22</b>
12310-581010-0000-0000	Terrenos.	2,800.00
12320-582010-0000-0000	Viviendas.	0.00
12330-583010-0000-0000	Edificios y locales.	0.00
12341-000000-0000-0000	Infraestructura de Carreteras	0.00
12342-000000-0000-0000	Infraestructura Ferroviaria y Multimodal	0.00
12343-000000-0000-0000	Infraestructura Portuaria	0.00
12344-000000-0000-0000	Infraestructura Aeroportuaria	0.00
12345-000000-0000-0000	Infraestructura de Telecomunicaciones	0.00
12346-000000-0000-0000	Infraestructura de Agua Potable, Saneamiento, Hidroagrícola y Co	0.00
12347-000000-0000-0000	Infraestructura Eléctrica	10,776.58
12348-000000-0000-0000	Infraestructura de Producción de Hidrocarburos	0.00
12349-000000-0000-0000	Infraestructura de Refinación, Gas y Petroquímica	0.00
12351-611000-0000-0000	Edificación Habitacional en Proceso	0.00
12351-611010-0000-0000	Vivienda terminada.	0.00
12351-611020-0000-0000	Vivienda progresiva.	0.00
12351-611030-0000-0000	Mejoramiento de vivienda.	0.00
12351-611040-0000-0000	Pie de casa.	0.00
12351-611050-0000-0000	Lote de material.	0.00
12351-611060-0000-0000	Proyectos para vivienda.	0.00
12352-612000-0000-0000	Edificación no Habitacional en Proceso	0.00
12352-612010-0000-0000	Parques y naves industriales.	0.00
12352-612020-0000-0000	Plantas procesadoras.	0.00
12352-612030-0000-0000	Talleres industriales.	0.00
12352-612040-0000-0000	Centros de acopio y distribución.	0.00
12352-612050-0000-0000	Infraestructura para la producción.	0.00
12352-612060-0000-0000	Espacios deportivos, recreativos y turísticos.	0.00
12352-612070-0000-0000	Infraestructura educativa.	5,705.00
12352-612080-0000-0000	Infraestructura en salud.	0.00
12352-612090-0000-0000	Instalaciones públicas.	0.00
12352-612090-0001-0000	REHABILITACION DE ACCESOS Y DESCANSO EN PANTEON M	706,686.49
12352-612100-0000-0000	Estudios y proyectos no habitacionales.	0.00
12353-613000-0000-0000	Construcción de Obras para el Abastecimiento de Agua, Petróleo,	0.00
12353-613010-0000-0000	Extracción, conducción y suministro de agua.	0.00
12353-613020-0000-0000	Generación y suministro de energía eléctrica	0.00
12353-613020-0001-0000	AMPLIACION DE LA LINEA DE ENERGIA ELECTRICA EN CALLI	31,789.45
12353-613020-0002-0000	AMPLIACION DE LA LINEA DE ENERGIA ELECTRICA EN CALLI	62,777.82
12353-613020-0003-0000	AMPLIACION DE LINEA DE ENERGIA ELECTRICA EN COLONIA	168,509.42
12353-613030-0000-0000	Telecomunicaciones.	0.00
12353-613040-0000-0000	Proyectos de abastecimiento de agua, electricidad y telecomunica	43,500.00
12353-613050-0000-0000	Agua potable.	394,184.08
12353-613050-0001-0000	CONSTRUCCION DE TANQUE PARA ALMACENAMIENTO DE A	288,750.00
12353-613050-0002-0000	2DA ETAPA CONSTR DE TANQUE DE ALMACENAMIENTO DE ,	548,539.76
12353-613050-0003-0000	EQUIPAMIENTO DEL POZO PROFUNDO DE LA COMUNIDAD D	886,000.00
12353-613060-0000-0000	Alcantarillado.	449,991.77
12353-613060-0001-0000	RED DE DRENAJE Y AGUA POTABLE CALLE ARTEAGA	0.00
12353-613060-0002-0000	CONSTRUCCION DE LINEA DE DRENAJE SANITARIO Y AMPLI	344,251.37
12353-613060-0003-0000	CONSTRUCCION DE LINEA DE DRENAJE SANITARIO EN LA C,	110,009.45
12353-613060-0004-0000	REHABILITACION DE LA LINEA DE DRENAJE SANITARIO EN 11	32,054.96
12353-613060-0005-0000	CONSTRUCCION DE DRENAJE SANITARIO EN CUARTA CALLE	110,274.01
12353-613060-0006-0000	REHABILITACION EN LINEA DE DRENAJE SANITARIO EN 4TA.	164,053.11
12353-613060-0007-0000	LINEA DE DREANJE SANITARIO EN 5TA. Y 6TA. CUADRA DE C	334,404.58
12353-613060-0008-0000	REHABILITACION DE LINEA DE DRENAJE SANITARIO EN AND.	95,782.55
12353-613060-0009-0000	AMPLIACION DE LINEA DE DRENAJE SANITARIO EN PRIVADA	46,306.62
12353-613060-0010-0000	CONSTRUCCION DE DRENAJE SANITARIO EN LA COLONIA S/	0.00
12353-613070-0000-0000	Drenajes.	0.00



MUNICIPIO DE TINGAMBATO, MICHOACAN  
NOTA ESF-08 BIENES MUEBLES E INMUEBLES



AL 31 de diciembre de 2020

Cifras expresadas en pesos

Cuenta	Nombre	Saldo
12353-613070-0001-0000	CONSTRUCCION DE DRENAJE PLUVIAL EN PRIMARIA JAIME	201,823.35
12353-613080-0000-0000	Letrinas.	0.00
12354-614000-0000-0000	División de Terrenos y Construcción de Obras de Urbanización en	0.00
12354-614010-0000-0000	División de terrenos.	0.00
12354-614020-0000-0000	Obras de urbanización.	0.00
12354-614020-0001-0000	PAV DE CONCRETO HIDRAULICO CALLE PIPILA	1,246,027.09
12354-614020-0002-0000	PAVIMENTACION TIPO MIXTO CALLE ARTEAGA	769,099.19
12354-614020-0003-0000	PAV DE CALLE NIÑOS HEROES 2DA ETAPA LA ESCONDIDA	612,673.10
12354-614020-0004-0000	PAVIMENTO MIXTO 1RA PRIVADA DE HIDALGO	652,164.96
12354-614020-0005-0000	PAVIMENTACION TIPO MIXTO CALLE INSURGENTES	700,000.00
12354-614020-0006-0000	PAVIMENTACION CALLE NIÑOS HEROES LA ESCONDIDA	817,081.68
12354-614020-0007-0000	CONSTRUCCION PAVIMENTO MIXTO CALLE PRIVADA DE HID/	0.00
12354-614020-0008-0000	PAVIMENTO MIXTO 4TA 5TA 6MA CALLE TENOCHTITLAN	140,701.12
12354-614020-0009-0000	PAVIMENTO MIXTO EN 5TA 6TA 7MA CALLE TARIACURI	995,244.06
12354-614020-0010-0000	PAVIMENTO MIXTO CALLE SALAZAR Y CALLE CARRANZA	996,485.13
12354-614020-0011-0000	CONSTRUCCION TECHUMBRE METALICA Y PISO CONCRETO	2,490,011.24
12354-614020-0012-0000	PAVIMENTO HIDRAULICO EN CALLE BENITO JUAREZ	1,586,517.23
12354-614020-0013-0000	PAVIMENTACION HIDRAULICA CALLE CUIMBURIN	535,903.01
12354-614020-0014-0000	PAVIMENTACION DE CONCRETO HIDRAULICO DE LAS CALLE	1,412,370.49
12354-614020-0015-0000	CONSTRUCCION DE PAVIMENTO MIXTO EN 5TA CUADRA DE I	1,206,503.10
12354-614020-0016-0000	CONSTRUCCION DE PAVIMENTO MIXTO EN 4TA CUADRA DE I	1,695,211.41
12354-614020-0017-0000	CONSTRUCCIÓN DE PAVIMENTO MIXTO EN CALLE PROLONG	2,303,280.12
12354-614020-0018-0000	CONSTRUCCION DE PAVIMENTO HIDRAULICO EN CALLE LAZ	503,637.64
12354-614020-0019-0000	REHABILITACION DEL ALUMBRADO PUBLICO EN ZONA CENT	331,514.67
12354-614020-0020-0000	AMPLIACION DE RED ELECTRICA EN PRIVADA DE CALLE PIP	67,620.00
12354-614020-0021-0000	REHABILITACION DE LA LÍNEA DE DRENAJE SANITARIO EN 1I	131,721.41
12354-614020-0022-0000	CAMBIO DE LUMINARIAS DE ALUMBRADO PUBLICO EN LA C/	164,042.77
12354-614020-0023-0000	CONSTRUCCION DE BIODIGESTOR EN LA LOCALIDAD DE EL	719,502.64
12354-614020-0024-0000	REHABILITACION DE DRENAJE SANITARIO Y DRENAJE PLUVI	279,331.01
12354-614020-0025-0000	ELECTRIFICACION DE COLONIA LA TZIRANDA	97,690.40
12354-614020-0026-0000	AMPLIACION DE ELECTRIFICACION CALLE PROLONGACION /	0.00
12354-614020-0027-0000	AMPLIACION DE ELECTRIFICACION COL. LAS CHARANDAS	0.00
12354-614020-0028-0000	AMPLIACION DE ELECTRIFICACION CALLE ZARAGOZA	0.00
12354-614020-0029-0000	AMPLIACION DE ELECTRIFICACION CALLE CHUSCATIRO	0.00
12354-614020-0030-0000	AMPLIACION DE ELECTRIFICACION CALLE PRIVADA DE HIDA	0.00
12354-614020-0031-0000	AMPLIACION DE ELECTRIFICACION EN ICUACUATO	0.00
12354-614020-0032-0000	BACHEO SUPERFICIAL AISLADO, BACHEO SUPERICIAL PROF	0.00
12354-614020-0033-0000	REHABILITACION DE PAVIMENTO HIDRAULICO EN CALLES DI	359,378.24
12354-614020-0034-0000	CONSTRUCCION DE PAVIMENTO HIDRAULICO EN 5TA. CUADI	453,432.42
12354-614020-0035-0000	BACHEO SUPERFICIAL AISLADO, BACHEO SUPERFICILA PRC	413,225.60
12354-614020-0036-0000	LINEA DE DRENAJE PLUVIAL EN LA CALLE MIGUEL HIDALGO	162,240.53
12354-614020-0037-0000	REHABILITACION DE PAVIMENTO HIDRAULICO EN 4TA. Y 5TA.	173,276.38
12354-614020-0038-0000	BACHEO AISLADO PROFUNDO EN EL LIBRAMIENTO PONIENT	537,843.48
12354-614030-0000-0000	Proyectos de división y urbanización.	846,326.22
12355-615000-0000-0000	Construcción de Vías de Comunicación en Proceso	15,660.00
12355-615010-0000-0000	Carreteras, autopistas y aeropistas.	0.00
12355-615020-0000-0000	Caminos rurales.	0.00
12355-615030-0000-0000	Puentes y pasos a desnivel.	0.00
12355-615040-0000-0000	Proyectos de vías de comunicación.	0.00
12356-616000-0000-0000	Otras Construcciones de Ingeniería Civil u Obra Pesada en Proce	0.00
12356-616010-0000-0000	Presas y represas.	-1,264,535.39
12356-616020-0000-0000	Muelles, atracaderos y embarcaderos.	0.00
12356-616030-0000-0000	Rehabilitación y mantenimiento de cuerpos de agua.	0.00
12356-616040-0000-0000	Andenes y vías férreas.	0.00
12356-616060-0000-0000	PLAZAS, PARQUES, JARDINES Y ESPACIOS ABIERTOS.	0.00
12357-617000-0000-0000	Instalaciones y Equipamiento en Construcciones en Proceso	0.00
12357-617010-0000-0000	Equipamientos de salud.	0.00



MUNICIPIO DE TINGAMBATO, MICHOACAN  
NOTA ESF-08 BIENES MUEBLES E INMUEBLES



AL 31 de diciembre de 2020

Cifras expresadas en pesos

Cuenta	Nombre	Saldo
12357-617020-0000-0000	Equipamientos educativos.	5,523,068.95
12357-617020-0001-0000	CONSTRUCCION DE AULA DIDACTICA ESC PRIM GABRIEL MI	0.00
12357-617020-0002-0000	DESAYUNADOR ESCOLAR ESC PRIM GABRIEL MISTRAL	0.00
12357-617020-0003-0000	CONSTRUCCION DE TECHUMBRE METALICA Y PATIO CIVICO	0.00
12357-617020-0004-0000	CONSTRUCCION DE COMEDOR ESCOLAR EN JARDIN DE NIÑ	0.00
12357-617020-0005-0000	CONSTRUCCIÓN DE MODULO DE BAÑOS EN ESCUELA PRIM,	0.00
12357-617020-0006-0000	CONSTRUCCION DE COMEDOR ESCOLAR EN ESCUELA PRIM	0.00
12357-617020-0007-0000	CONSTRUCCION DE COMEDOR ESCOLAR EN ESCUELA PRIM	0.00
12357-617020-0008-0000	CONSTRUCCION DE SEGUNDA ETAPA DE MODULOS SANITAI	0.00
12357-617020-0009-0000	CONSTRUCCION DE COMEDOR ESCOLAR EN KINDER GABRI	0.00
12357-617020-0010-0000	CONSTRUCCION DE MODULO DE SANITARIOS EN JARDIN DE	0.00
12357-617020-0011-0000	CONSTRUCCION DE MODULO DE BAÑOS EN ESCUELA PRIM,	0.00
12357-617020-0012-0000	CONSTRUCCION DE BARDA PERIMETRAL EN LA ESCUELA PF	0.00
12357-617020-0013-0000	AULA DIDACTICA EN EL JARDIN DE NIÑOS "OCTAVIO PAZ" DE	452,803.76
12357-617020-0014-0000	CONSTRUCCION DE SANITARIOS EN EL CENTRO DE CAPACI	446,767.97
12357-617020-0015-0000	CONSTRUCCION DE BARDA PERIMETRAL DE LA ESCUELA PF	359,246.43
12357-617030-0000-0000	Equipamientos deportivos y recreativos.	4,614,790.58
12357-617030-0001-0000	AMPLIACION Y REMODELACION DE VESTIDORES,SANITARIO	0.00
12357-617030-0002-0000	CONSTRUCCION DE TECHUMBRE EN CANCHA DE FUTBOL R/	0.00
12357-617030-0003-0000	CONSTRUCCION DE CANCHA DE FUTBOL RAPIDO EN LA UNI	0.00
12357-617030-0004-0000	CONSTRUCCION DE TECHUMBRE METALICA EN CANCHA DE	0.00
12357-617030-0005-0000	CONSTRUCCIÓN DE MODULOS DE BAÑOS EN EL AUDITORIO	491,870.40
12357-617040-0000-0000	Equipamientos turísticos y culturales.	0.00
12357-617050-0000-0000	Equipamientos asistenciales.	0.00
12357-617060-0000-0000	Proyectos de instalaciones y equipamientos.	0.00
12359-619000-0000-0000	Trabajos de Acabados en Edificaciones y Otros Trabajos Especiali	0.00
12359-619010-0000-0000	Preparación de terrenos.	0.00
12359-619020-0000-0000	Arrendamiento de maquinaria y equipo.	1,916.40
12359-619030-0000-0000	Instalaciones, terminados y acabados finales.	0.00
12359-619040-0000-0000	Proyectos de instalación y equipamientos.	0.00
12361-621000-0000-0000	Edificación Habitacional en Proceso	0.00
12361-621010-0000-0000	Vivienda terminada.	0.00
12361-621020-0000-0000	Vivienda progresiva.	0.00
12361-621030-0000-0000	Mejoramiento de vivienda.	0.00
12361-621040-0000-0000	Pie de casa.	0.00
12361-621050-0000-0000	Predios.	0.00
12361-621060-0000-0000	Proyectos para vivienda.	0.00
12362-622000-0000-0000	Edificación no Habitacional en Proceso	0.00
12362-622010-0000-0000	Parques y naves Industriales.	0.00
12362-622020-0000-0000	Plantas procesadoras.	0.00
12362-622030-0000-0000	Centros de acopio y distribución.	0.00
12362-622040-0000-0000	Infraestructura para la producción.	0.00
12362-622050-0000-0000	Espacios deportivos, recreativos y turísticos.	0.00
12362-622060-0000-0000	Instalaciones públicas.	0.00
12362-622070-0000-0000	Proyectos no habitacionales.	0.00
12362-622080-0000-0000	Casetas de bombeo.	0.00
12362-622090-0000-0000	Casetas para controles electromecánicos.	0.00
12363-623000-0000-0000	Construcción de Obras para el Abastecimiento de Agua, Petróleo,	0.00
12363-623010-0000-0000	Extracción, conducción y suministro de agua.	0.00
12363-623020-0000-0000	Generación y suministro de energía eléctrica.	0.00
12363-623030-0000-0000	Telecomunicaciones.	0.00
12363-623040-0000-0000	Proyectos de abastecimiento de agua, electricidad y telecomunica	0.00
12363-623050-0000-0000	Plantas potabilizadoras.	0.00
12363-623060-0000-0000	Tanques de almacenamiento de agua.	0.00
12363-623070-0000-0000	Distritos hidrométricos.	0.00
12364-624000-0000-0000	División de Terrenos y Construcción de Obras de Urbanización en	0.00
12364-624010-0000-0000	División de terrenos.	0.00

MUNICIPIO DE TINGAMBATO, MICHOACAN  
 NOTA ESF-08 BIENES MUEBLES E INMUEBLES



AL 31 de diciembre de 2020

Cifras expresadas en pesos

Cuenta	Nombre	Saldo
12364-624020-0000-0000	Obras de urbanización.	
12364-624020-0000-0001	GASTO DIRECTO EN OBRA	996,727.41
12364-624030-0000-0000	Proyectos de división y urbanización.	0.00
12365-625000-0000-0000	Construcción de Vías de Comunicación en Proceso	0.00
12365-625010-0000-0000	Carreteras, autopistas y aeropistas.	0.00
12365-625020-0000-0000	Caminos rurales.	0.00
12365-625030-0000-0000	Puentes y pasos a desnivel.	0.00
12365-625040-0000-0000	Proyectos de construcción de vías de comunicación.	0.00
12366-626000-0000-0000	Otras Construcciones de Ingeniería Civil u Obra Pesada en Proceso	6,000.00
12366-626010-0000-0000	Presas y represas.	0.00
12366-626020-0000-0000	Muelles, atracaderos y embarcaderos.	0.00
12366-626030-0000-0000	Rehabilitación y mantenimiento de cuerpos de agua.	10,330.00
12366-626040-0000-0000	Andenes y vías férreas.	0.00
12366-626050-0000-0000	Red de alcantarillado sanitario.	0.00
12366-626060-0000-0000	Coletores Sanitarios.	0.00
12366-626070-0000-0000	Plantas de tratamiento de aguas residuales.	0.00
12366-626080-0000-0000	Drenes y cárcamos de rebombeo.	0.00
12366-626090-0000-0000	Coletores pluviales.	0.00
12367-627000-0000-0000	Instalaciones y Equipamiento en Construcciones en Proceso	0.00
12367-627010-0000-0000	Equipamiento de salud.	0.00
12367-627020-0000-0000	Equipamientos educativos.	0.00
12367-627030-0000-0000	Equipamientos deportivos y recreativos.	0.00
12367-627040-0000-0000	Equipamientos turísticos y culturales.	0.00
12367-627050-0000-0000	Equipamientos asistenciales.	0.00
12367-627060-0000-0000	Proyectos de Instalaciones y equipamientos.	0.00
12367-627070-0000-0000	Instalaciones eléctricas en construcciones.	0.00
12367-627080-0000-0000	Instalaciones electromecánicas.	0.00
12367-627090-0000-0000	Sistemas de control y regularización.	0.00
12367-627100-0000-0000	Automatización e instrumentación de distritos hidrométricos.	0.00
12369-629000-0000-0000	Trabajos de Acabados en Edificaciones y Otros Trabajos Especiales	0.00
12369-629010-0000-0000	Preparación de terrenos.	0.00
12369-629020-0000-0000	Arrendamiento de maquinaria y equipo.	0.00
12369-629030-0000-0000	Instalaciones, terminados y acabados finales.	0.00
12369-629040-0000-0000	Proyectos de instalaciones y equipamientos.	0.00
12369-629050-0000-0000	Limpieza de ríos y drenes.	0.00
12390-589010-0000-0000	Adjudicaciones, expropiaciones e indemnizaciones de inmuebles.	0.00
12390-589020-0000-0000	Bienes inmuebles en la modalidad de proyectos de infraestructura	0.00
12390-589030-0000-0000	Bienes inmuebles por arrendamiento financiero.	0.00
12390-589040-0000-0000	Otros bienes Inmuebles.	25,000.00
<b>1240 BIENES MUEBLES</b>		<b>1,799,947.25</b>
12411-000000-0000-0000	Muebles de Oficina y Estantería	426,794.98
12411-511010-0000-0000	Mobiliario.	92,034.08
12412-000000-0000-0000	Muebles, Excepto de Oficina y Estantería	0.00
12412-512010-0000-0000	Muebles, excepto de oficina y estantería.	10,000.00
12413-000000-0000-0000	Equipo de Cómputo y de Tecnologías de la Información	227,229.32
12413-515010-0000-0000	Bienes informáticos.	80,112.00
12419-000000-0000-0000	Otros Mobiliarios y Equipos de Administración	3,198.00
12419-519010-0000-0000	Equipo de administración.	0.00
12419-519020-0000-0000	Adjudicaciones, expropiaciones e indemnizaciones de bienes mue	0.00
12421-000000-0000-0000	Equipos y Aparatos Audiovisuales	0.00
12421-521010-0000-0000	Equipos y aparatos audiovisuales.	0.00
12422-000000-0000-0000	Aparatos Deportivos	0.00
12422-522010-0000-0000	Aparatos deportivos.	0.00
12423-000000-0000-0000	Cámaras Fotográficas y de Video	0.00
12423-523010-0000-0000	Cámaras fotográficas y de video.	0.00



MUNICIPIO DE TINGAMBATO, MICHOACAN  
NOTA ESF-08 BIENES MUEBLES E INMUEBLES



AL 31 de diciembre de 2020

Cifras expresadas en pesos

Cuenta	Nombre	Saldo
12429-000000-0000-0000	Otro Mobiliario y Equipo Educacional y Recreativo	0.00
12429-529010-0000-0000	Equipo educacional y recreativo.	0.00
12429-529020-0000-0000	Mobiliario escolar.	0.00
12431-000000-0000-0000	Equipo Médico y de Laboratorio	0.00
12431-531010-0000-0000	Equipo médico y de laboratorio.	51.43
12432-000000-0000-0000	Instrumental Médico y de Laboratorio	0.00
12432-532010-0000-0000	Instrumental médico y de laboratorio.	0.00
12441-000000-0000-0000	Automóviles y Equipo Terrestre	0.00
12441-000000-0002-0000	COMPRA DE VEHICULOS	25,924.05
12441-541010-0000-0000	Vehículos y equipo terrestres, para la ejecución de programas de s	0.00
12441-541020-0000-0000	Vehículos y equipo terrestres, destinados exclusivamente para des	0.00
12441-541030-0000-0000	Vehículos y equipo terrestres, destinados a servicios públicos y la	32,199.00
12441-541040-0000-0000	Vehículos y equipo terrestres, destinados a servicios administrati	126,256.52
12441-541050-0000-0000	Vehículos y equipo terrestres, destinados a servidores públicos.	247,950.00
12442-000000-0000-0000	Carrocerías y Remolques	0.00
12442-542010-0000-0000	Carrocerías y remolques.	0.00
12443-000000-0000-0000	Equipo Aeroespacial	0.00
12443-543010-0000-0000	Vehículos y equipo aéreos, para la ejecución de programas de seg	0.00
12443-543020-0000-0000	Vehículos y equipo aéreos, destinados exclusivamente para des	0.00
12443-543030-0000-0000	Vehículos y equipo aéreos, destinados a servicios públicos y la op	0.00
12444-000000-0000-0000	Equipo Ferroviario	0.00
12444-544010-0000-0000	Equipo ferroviario.	0.00
12445-000000-0000-0000	Embarcaciones	0.00
12445-545010-0000-0000	Vehículos y equipo marítimo, para la ejecución de programas de s	0.00
12445-545020-0000-0000	Vehículos y equipo marítimo, destinados a servicios públicos y la c	0.00
12445-545030-0000-0000	Construcción de embarcaciones.	0.00
12449-000000-0000-0000	Otros Equipos de Transporte	50.00
12449-549010-0000-0000	Otros equipos de transporte.	0.00
12450-551010-0000-0000	Maquinaria y equipo de defensa y seguridad pública.	0.00
12450-551020-0000-0000	Equipo de seguridad pública .	56,340.00
12461-000000-0000-0000	Maquinaria y Equipo Agropecuario	0.00
12461-561010-0000-0000	Maquinaria y equipo agropecuario.	0.00
12462-000000-0000-0000	Maquinaria y Equipo Industrial	0.00
12462-562010-0000-0000	Maquinaria y equipo industrial.	0.00
12463-000000-0000-0000	Maquinaria y Equipo de Construcción	0.00
12463-563010-0000-0000	Maquinaria y equipo de construcción.	0.00
12464-000000-0000-0000	Sistemas de Aire Acondicionado, Calefacción y de Refrigeración Ir	0.00
12464-564010-0000-0000	Sistemas de aire acondicionado, calefacción y de refrigeración ind	0.00
12465-000000-0000-0000	Equipos de Comunicación y Telecomunicación	1,045.00
12465-565010-0000-0000	Equipos y aparatos de comunicaciones y telecomunicaciones.	44,448.32
12466-000000-0000-0000	Equipos de Generación Eléctrica, Aparatos y Accesorios Eléctricos	0.00
12466-566010-0000-0000	Maquinaria , equipo eléctrico y electrónico.	0.00
12467-000000-0000-0000	Herramientas y Máquinas-Herramienta	586.99
12467-567010-0000-0000	Herramientas y máquinas herramienta.	71,010.00
12469-000000-0000-0000	Otros Equipos	1,870.03
12469-569010-0000-0000	Bienes muebles por arrendamiento financiero.	0.00
12469-569020-0000-0000	Otros bienes muebles.	296,197.53
12469-569030-0000-0000	Equipo para animales.	0.00
12469-569040-0000-0000	Equipo de desazolve.	0.00
12469-569050-0000-0000	Equipo hidroneumático.	0.00
12469-569060-0000-0000	Equipo de videoinspección.	0.00
12469-569070-0000-0000	Equipo de detección de fugas.	0.00
12469-569080-0000-0000	Equipo de Ingeniería y dibujo.	0.00
12469-569090-0000-0000	Equipo de bombeo.	650.00
12471-000000-0000-0000	Bienes Artísticos, Culturales y Científicos	0.00
12471-513010-0000-0000	Bienes artísticos y culturales.	10,000.00
12472-000000-0000-0000	Objetos de Valor	0.00



MUNICIPIO DE TINGAMBATO, MICHOACAN  
 NOTA ESF-08 BIENES MUEBLES E INMUEBLES



AL 31 de diciembre de 2020

Cifras expresadas en pesos

Cuenta	Nombre	Saldo
12472-514010-0000-0000	Objetos de valor.	0.00
12481-000000-0000-0000	Bovinos	0.00
12481-571010-0000-0000	Animales de reproducción.	0.00
12482-000000-0000-0000	Porcinos	0.00
12482-572010-0000-0000	Porcinos.	0.00
12483-000000-0000-0000	Aves	0.00
12483-573010-0000-0000	Aves.	0.00
12484-000000-0000-0000	Ovinos y Caprinos	0.00
12484-574010-0000-0000	Ganado ovino.	0.00
12484-574020-0000-0000	Ganado caprino.	0.00
12485-000000-0000-0000	Peces y Acuicultura	0.00
12485-575010-0000-0000	Peces y acuicultura.	0.00
12486-000000-0000-0000	Equinos	0.00
12486-576010-0000-0000	Animales de trabajo.	0.00
12487-000000-0000-0000	Especies Menores y de Zoológico	0.00
12487-577010-0000-0000	Animales de custodia y vigilancia.	0.00
12488-000000-0000-0000	Arboles y Plantas	0.00
12488-578010-0000-0000	Árboles frutales y otros.	5,000.00
12488-578020-0000-0000	Plantas de ornato y otras.	41,000.00
12489-000000-0000-0000	Otros Activos Biológicos	0.00
12489-579010-0000-0000	Otros activos biológicos.	0.00
<b>TOTAL</b>		<b>41,918,620.47</b>

ESTADOS UNIDOS MEXICANOS  
 H. AYUNTAMIENTO  
 TINGAMBATO, MICH.  
 PRESIDENCIA MUNICIPAL  
 2018-2021

C. NELSON VILLEGAS FIGUEROA  
 PRESIDENTE MUNICIPAL

ESTADOS UNIDOS MEXICANOS  
 H. AYUNTAMIENTO  
 TINGAMBATO, MICH.  
 SINDICATURA MUNICIPAL  
 2018-2021

C. OFELIA MEDINA HERNANDEZ  
 SINDICO

ESTADOS UNIDOS MEXICANOS  
 H. AYUNTAMIENTO CONSTITUCIONAL  
 TINGAMBATO, MICH.  
 TESORERIA MUNICIPAL  
 2018-2021

C. JUAN HERNANDEZ MELCHOR  
 TESORERO MUNICIPAL

ESTADOS UNIDOS MEXICANOS  
 H. AYUNTAMIENTO  
 TINGAMBATO, MICH.  
 CONTRALORIA MUNICIPAL  
 2018-2021

LIC. MAURICIO MALDONADO MALDONADO  
 CONTRALOR





MUNICIPIO DE TINGAMBATO, MICHOACAN  
NOTA ESF-09 INTANGIBLES Y DIFERIDOS



AL 31 de diciembre de 2020

Cifras expresadas en pesos

Cuenta	Nombre	Saldo
<b>1250 ACTIVOS INTANGIBLES</b>		<b>434,065.56</b>
12510-591010-0000-0000	Software.	434,065.56
12521-000000-0000-0000	Patentes	0.00
12521-592010-0000-0000	Patentes.	0.00
12522-000000-0000-0000	Marcas	0.00
12522-593010-0000-0000	Marcas.	0.00
12523-000000-0000-0000	Derechos	0.00
12523-594010-0000-0000	Derechos.	0.00
12531-000000-0000-0000	Concesiones	0.00
12531-595010-0000-0000	Concesiones.	0.00
12532-000000-0000-0000	Franquicias	0.00
12532-596010-0000-0000	Franquicias.	0.00
12541-000000-0000-0000	Licencias Informáticas e Intelectuales	0.00
12541-597010-0000-0000	Licencias informáticas e intelectuales.	0.00
12542-000000-0000-0000	Licencias Industriales, Comerciales y Otras	0.00
12542-598010-0000-0000	Licencias industriales, comerciales y otras.	0.00
12590-599010-0000-0000	Otros activos intangibles.	0.00
<b>1270 ACTIVOS DIFERIDOS</b>		<b>0.00</b>
12710-631010-0000-0000	Estudios.	0.00
12710-631020-0000-0000	Proyectos productivos.	0.00
12710-631030-0000-0000	Proyectos económicos y de infraestructura.	0.00
12710-631040-0000-0000	Proyectos sociales.	0.00
12710-631050-0000-0000	Preparación de proyectos.	0.00
<b>TOTAL</b>		<b>434,065.56</b>



H. AYUNTAMIENTO  
TINGAMBATO, MICH.  
PRESIDENCIA MUNICIPAL  
2018-2021

C. NELSON VILLEGAS FIGUEROA  
PRESIDENTE MUNICIPAL



H. AYUNTAMIENTO  
TINGAMBATO, MICH.  
SINDICATURA MUNICIPAL  
2018-2021  
C. OFELIA MEDINA HERNANDEZ  
SINDICO



TINGAMBATO, MICH.  
TESORERIA MUNICIPAL  
2018-2021

C. JUAN HERNANDEZ MELCHOR  
TESORERO MUNICIPAL



H. AYUNTAMIENTO  
TINGAMBATO, MICH.  
CONTRALORIA MUNICIPAL  
2018-2021

LIC. MAURICIO MALDONADO MALDONADO  
CONTRALOR



MUNICIPIO DE TINGAMBATO, MICHOACAN  
NOTA ESF-11 OTROS ACTIVOS NO CIRCULANTES



AL 31 de diciembre de 2020

Cifras expresadas en pesos

Cuenta	Nombre	Saldo
1290 OTROS ACTIVOS NO CIRCULANTES		0.00
<b>TOTAL</b>		<b>0.00</b>



H. AYUNTAMIENTO  
TINGAMBATO, MICH.  
PRESIDENCIA MUNICIPAL  
2018-2021

C. NELSON VILLEGAS FIGUEROA  
PRESIDENTE MUNICIPAL



H. AYUNTAMIENTO  
TINGAMBATO, MICH.  
SINDICATURA MUNICIPAL  
2018-2021

C. OFELIA MEDINA HERNANDEZ  
SINDICO



TINGAMBATO, MICH.  
TESORERIA MUNICIPAL  
2018-2021



C. JUAN HERNANDEZ MELCHOR  
TESORERO MUNICIPAL



H. AYUNTAMIENTO  
TINGAMBATO, MICH.  
CONTRALORIA MUNICIPAL  
2018-2021

LIC. MAURICIO MALDONADO MALDONADO  
CONTRALOR

MUNICIPIO DE TINGAMBATO, MICHOACAN  
 NOTA ESF-12 CUENTAS Y DOCUMENTOS POR PAGAR



AL 31 de diciembre de 2020  
 Cifras expresadas en pesos

Cuenta	Nombre	Saldo
<b>2110 CUENTAS Y DOCUMENTOS POR PAGAR</b>		<b>9,406,633.45</b>
21110-000000-0000-0000	Servicios Personales por Pagar a Corto Plazo	-2,320.00
21110-000000-0000-0001	NOMINA 2DA DE DICIEMBRE 2016	380,160.00
21110-000000-0000-0002	AGUINALDO 2016	1,156,254.61
21110-000000-0000-0003	LIQUIDACIONES 2016	869,432.74
21110-000000-0000-0004	LIQUIDACIONES PERSONAL 2018	-289,644.28
21110-000000-0000-0005	LIQUIDACIONES PERSONAL 2019	-337,479.00
21120-000000-0000-0000	Proveedores por Pagar a Corto Plazo	0.00
21120-000000-0001-0000	PROVEEDORES	0.00
21120-000000-0001-0001	JOSEFAT GUTIERREZ CAMPOS	0.40
21120-000000-0001-0002	CINTHYA 2016	85,670.00
21120-000000-0001-0003	MAYRA CRUZ ZIRANDA	82,678.00
21120-000000-0001-0004	FREDY CHAVEZ VARGAS	175,650.00
21120-000000-0001-0005	LLANTAS CORTES	69,500.00
21120-000000-0001-0006	EFREN RODRIGUEZ ORTEGA	95,670.00
21120-000000-0001-0007	MA. CEJA FABIAN 2016	45,360.00
21120-000000-0001-0008	E5 SOFTWARE, SA. DE C.V.	-5,000.00
21120-000000-0001-0009	SUPER SERVICIO LA ZIRANDA S.A. DE C.V. 2016	65,600.00
21130-000000-0000-0000	Contratistas por Obras Públicas por Pagar a Corto Plazo	0.00
21140-000000-0000-0000	Participaciones y Aportaciones por Pagar a Corto Plazo	0.00
21170-000000-0001-0000	RETENCION ISR	1,814,353.63
21170-000000-0002-0000	2% SOBRE NOMINA	-93,495.00
21170-000000-0003-0000	RETENCION 5 AL MILAR	13,694.11
21190-000000-0001-0001	OTRAS DEDUCCIONES	45,729.62
21190-000000-0001-0002	ACREEDOR(FONDO III)	126,817.13
21190-000000-0001-0003	ACREEDOR (FONDO IV)	0.00
21190-000000-0001-0004	LUIS RUBEN HURTADO HERNANDEZ	0.00
21190-000000-0001-0005	LUIS MANUEL MAXIMILIANO VILLANUEVA	0.00
21190-000000-0001-0006	DULCE ADI DE LA CRUZ AGUILERA	0.01
21190-000000-0001-0007	JOSE VICTOR AGUILAR SOSA	0.00
21190-000000-0001-0008	ACREEDOR F.G	170,234.34
21190-000000-0001-0009	DAVID LARA ORTIZ	4,055.56
21190-000000-0001-0010	JORGE ANTONIO LOPEZ CARVAJAL	0.00
21190-000000-0001-0011	SALVADOR PEDRAZA TALINGO	6,076.76
21190-000000-0001-0012	APORTACIONES VOLUNTARIAS (PARTIDO)	371,272.11
21190-000000-0001-0013	SANTIAGO FIGUEROA ZARCO	0.00
21190-000000-0001-0014	LOERDES ALVARADO PAULINO	2,640.00
21190-000000-0001-0015	JUAN VILEGAS PEREZ	15,000.00
21190-000000-0001-0016	HECTOR MARTINEZ OREGEL	15,000.00
21190-000000-0001-0017	AGUSTIN PEREZ AGUILERA	15,000.00
21190-000000-0001-0018	CECILIA ASTRID AGUILERA MEDINA	300.00
21190-000000-0001-0019	GABRIELA GUADALUPE HERNANDEZ OROZCO	0.00
21190-000000-0001-0020	FERNANDO NICOLAS BRAVO GONZALEZ	0.00
21190-000000-0001-0021	ACREEDOR FONDO GENERAL	-4,170.00
21190-000000-0001-0022	OSCAR HIRAM SANTIBAÑES DE LA PAZ	148,711.19
21190-000000-0001-0023	FRANCISCO HERNANDES SAAVEDRA	198,615.36
21190-000000-0001-0024	MNKO NFMEX SAPI DE CV	0.00
21190-000000-0001-0025	EDUARDO MORAILA (YAYO)	0.00
21190-000000-0001-0026	CERVECERIA CUAHUTEMOC S.A.DE.C.V	0.00
21190-000000-0001-0027	FERNANDO AYALA GONZALEZ	40,701.12
21190-000000-0001-0028	CONSTRUCTORA ECO SUSTENTABLE SA DE C V	363,665.75
21190-000000-0001-0029	CONSTRUCCIONES BEZA SA DE CV	162,626.85
21190-000000-0001-0030	GRUPO CONSTRUCTOR CET SA DE CV	93,219.46
21190-000000-0001-0031	RICARDO MALDONADO AMGUIANO	21,874.33
21190-000000-0001-0032	SALVADOR RAMOS CUBILLO	37.32
21190-000000-0001-0033	RAUL HERNANDEZ GIL	0.00

MUNICIPIO DE TINGAMBATO, MICHOACAN  
 NOTA ESF-12 CUENTAS Y DOCUMENTOS POR PAGAR



AL 31 de diciembre de 2020

Cifras expresadas en pesos

Cuenta	Nombre	Saldo
21190-000000-0001-0034	LORENA RAMIREZ MAXIMILIANO	520.00
21190-000000-0001-0035	ALEJANDRA CHAVEZ HERNANDEZ	1,430.00
21190-000000-0001-0036	GIOVANI FRANCO VERASTEGUI	0.00
21190-000000-0001-0037	MARTIN IVAN MANCERA SALGADO	0.01
21190-000000-0001-0038	ANABEL VILLEGAS AGUILERA	0.00
21190-000000-0001-0039	RICARDO GOMEZ OROPEZA	5,000.00
21190-000000-0001-0040	JOSE GARIBALDI CRUZ MALDONADO	0.00
21190-000000-0001-0041	LOURDES GANDARA MENDOZA	23,866.32
21190-000000-0001-0042	CUAHUTEMOC SALGADO GARCIA	-1.00
21190-000000-0001-0043	CARLOS VILLANUEVA ZARCO	0.00
21190-000000-0001-0044	VICTOR MANUEL PROSPERO RANGEL	1,000.00
21190-000000-0001-0045	CANUTO AYALA PEREZ	0.00
21190-000000-0001-0046	LUIS ALBERTO NUÑEZ GUZMAN	0.00
21190-000000-0001-0047	LUIS ARMANDO RODRIGUEZ SANCHEZ	16,300.00
21190-000000-0001-0048	MARTIN CABRERA FUENTES	0.00
21190-000000-0001-0049	MARTIN IRANDA VALDOVINOS	0.00
21190-000000-0001-0050	SARAHÍ VILLANUEVA JIMENEZ	0.00
21190-000000-0001-0051	ELISEO VILLEGAS MELCHOR	2,000.00
21190-000000-0001-0052	JUSTO RAMIREZ RUEDA	0.00
21190-000000-0001-0053	ANTONIA PEREZ MALDONADO	2,000.00
21190-000000-0001-0054	VIRGILIO GARCIA MEDINA	0.00
21190-000000-0001-0055	SERGIO GOMEZ PULIDO	0.00
21190-000000-0001-0056	J JESUS SALVADOR MAXIMILIANO AGUILERA	0.00
21190-000000-0001-0057	MARIA ISABEL ALTAMIRANO RAMIREZ	0.00
21190-000000-0001-0058	SIMARS N S.A.DE.C.V.	-930,027.72
21190-000000-0001-0059	LLANTAS Y SERVICIO CORTEZ DE URUAPAN	86,290.00
21190-000000-0001-0060	LUIS FELIPE ASCENCIO CARRILLO	0.00
21190-000000-0001-0061	TRIMAX SOLUCIONES DIGITALES SA DE C V	-336,460.32
21190-000000-0001-0062	ALEJANDRO ROQUE MARTINEZ (MYTA)	-52,507.56
21190-000000-0001-0063	JOSEFINA ALCARAZ ALCARAZ	0.00
21190-000000-0001-0064	MARLEN VALENCIA ALBA	0.00
21190-000000-0001-0065	LETICIA VILLEGAS MARTINEZ	0.00
21190-000000-0001-0066	COMISION FEDERAL DE ELECTRICIDAD	271,331.14
21190-000000-0001-0067	SUPER SERVICIO LA ZIRANDA SA DE CV	0.00
21190-000000-0001-0068	JULIO CESAR MIRANDA ESCOBAR	12,380.00
21190-000000-0001-0069	HECTOR MANUEL JIMENEZ PEÑA	3,480.00
21190-000000-0001-0070	LENIN GUILLERMO MEDINA RAMOS	2,320.00
21190-000000-0001-0071	SERGIO NETZ HEREDIA SANCHEZ	2,320.00
21190-000000-0001-0072	ARTURO RODRIGUEZ SANCHEZ	12,760.00
21190-000000-0001-0073	CASA EDITORIAL ABC DE MICHOACAN, S.A. DE C.V.	2,900.00
21190-000000-0001-0074	TERESA RODRIGUEZ HERNANDEZ	2,000.00
21190-000000-0001-0075	JOSE EFRAIN OLVERA GUZMAN	2,000.00
21190-000000-0001-0076	ISABEL ANDRADE GARCIA	2,000.00
21190-000000-0001-0077	CONSTRUCTORA MICHOACAN DEL NORTE SA DE CV	374,297.90
21190-000000-0001-0078	OMERO ESQUIVEL ALVAREZ	61,400.53
21190-000000-0001-0079	ISIDRO HERNANDEZ HERNANDEZ	0.00
21190-000000-0001-0080	LUIS ELOY MEJIA CHAVEZ	0.00
21190-000000-0001-0081	MARIA EUGENIA ORTIZ ISLAS	0.00
21190-000000-0001-0082	INTELIGENCIA CONSTRUCTIVO DE ZAMORA SA DE CV	257,002.49
21190-000000-0001-0083	PROFESIONALES EN CONCRTEO SA DE CV	1,668,462.19
21190-000000-0001-0084	CALQUETZA CONSTRUCCIONES SA DE CV	1,240,983.43
21190-000000-0001-0085	CONSTRUCCION E INFRAESTRUCTURA DEL CENTRO SA DE C	701,663.92
21190-000000-0001-0086	APORTACIONES DE MEJORAS A PARTIDO VOLUNTARIO	46,430.00
21190-000000-0001-0087	JORGE CHAVEZ DE LA CRUZ	0.00
21190-000000-0001-0088	LUIS ANGEL MARTINEZ DE LA CRUZ	0.00



MUNICIPIO DE TINGAMBATO, MICHOACAN  
NOTA ESF-12 CUENTAS Y DOCUMENTOS POR PAGAR



AL 31 de diciembre de 2020  
Cifras expresadas en pesos

TOTAL	Cuenta	Nombre	Saldo
			9,406,633.45




H. AYUNTAMIENTO  
TINGAMBATO, MICH.  
PRESIDENCIA MUNICIPAL  
2018-2021

  
C. NELSON VILLEGAS FIGUEROA  
PRESIDENTE MUNICIPAL



H. AYUNTAMIENTO  
TINGAMBATO, MICH.  
SINDICATURA MUNICIPAL  
2018-2021

  
C. OFELIA MEDINA HERNANDEZ  
SINDICO



TINGAMBATO, MICH.  
TESORERIA MUNICIPAL  
2018-2021



C. JUAN HERNANDEZ MELCHOR  
TESORERO MUNICIPAL



H. AYUNTAMIENTO  
TINGAMBATO, MICH.  
CONTRALORIA MUNICIPAL  
2018-2021

  
LIC. MAURICIO MALDONADO MALDONADO  
CONTRALOR

MUNICIPIO DE TINGAMBATO, MICHOACAN  
 NOTA ESF-13 DIFERIDOS Y OTROS PASIVOS



AL 31 de diciembre de 2020  
 Cifras expresadas en pesos

Cuenta	Nombre	Saldo
2160	FONDOS Y BIENES DE TERCEROS EN GARANTÍA Y/O ADMINIS	0.00
<b>TOTAL</b>		<b>0.00</b>



H. AYUNTAMIENTO  
 TINGAMBATO, MICH.  
 PRESIDENCIA MUNICIPAL  
 2018-2021

C. NELSON VILLEGAS FIGUEROA  
 PRESIDENTE MUNICIPAL



H. AYUNTAMIENTO  
 TINGAMBATO, MICH.  
 SINDICATURA MUNICIPAL  
 2018-2021

C. OFELIA MEDINA HERNANDEZ  
 SINDICO



TINGAMBATO, MICH.  
 TESORERIA MUNICIPAL  
 2018-2021



C. JUAN HERNANDEZ MELCHOR  
 TESORERO MUNICIPAL



H. AYUNTAMIENTO  
 TINGAMBATO, MICH.  
 CONTRALORIA MUNICIPAL  
 2018-2021

LIC. MAURICIO MALDONADO MALDONADO  
 CONTRALOR



MUNICIPIO DE TINGAMBATO, MICHOACAN  
NOTA ESF-14 OTROS PASIVOS CIRCULANTES



AL 31 de diciembre de 2020  
Cifras expresadas en pesos

Cuenta	Nombre	Saldo
2199 OTROS PASIVOS CIRCULANTES		0.00
<b>TOTAL</b>		<b>0.00</b>

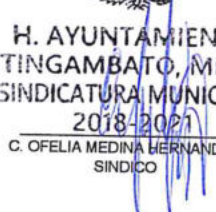


H. AYUNTAMIENTO  
TINGAMBATO, MICH.  
PRESIDENCIA MUNICIPAL  
2018-2021

  
C. NELSON VILLEGAS FIGUEROA  
PRESIDENTE MUNICIPAL



H. AYUNTAMIENTO  
TINGAMBATO, MICH.  
SINDICATURA MUNICIPAL  
2018-2021

  
C. OFELIA MEDINA HERNANDEZ  
SINDICO



TINGAMBATO, MICH.  
TESORERIA MUNICIPAL  
2018-2021



C. JUAN HERNANDEZ MELCHOR  
TESORERO MUNICIPAL



H. AYUNTAMIENTO  
TINGAMBATO, MICH.  
CONTRALORIA MUNICIPAL  
2018-2021

  
LIC. MAURICIO MALDONADO MALDONADO  
CONTRALOR

MUNICIPIO DE TINGAMBATO, MICHOACAN  
 NOTA ESF-15 DEUDA PÚBLICA A LARGO PLAZO



AL 31 de diciembre de 2020

Cifras expresadas en pesos

Cuenta	Nombre	Saldo
2230 DEUDA PUBLICA A LARGO PLAZO		0.00
<b>TOTAL</b>		<b>0.00</b>



H. AYUNTAMIENTO  
 TINGAMBATO, MICH.  
 PRESIDENCIA MUNICIPAL  
 2018-2021



H. AYUNTAMIENTO  
 TINGAMBATO, MICH.  
 SINDICATURA MUNICIPAL  
 2018-2021

C. OFELIA MEDINA HERNANDEZ  
 SINDICO



TINGAMBATO, MICH.  
 TESORERIA MUNICIPAL



C. JUAN HERNANDEZ MELCHOR  
 TESORERO MUNICIPAL

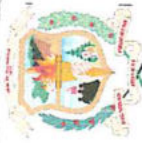


LIC. MAURICIO MALDONADO MALDONADO  
 CONTRALOR



C. NELSON VILLEGAS FIGUEROA  
 PRESIDENTE MUNICIPAL



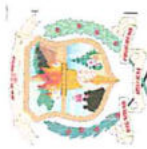


MUNICIPIO DE TINGAMBATO, MICHOACAN  
 NOTA EFE-02 ADQ. BIENES MUEBLES E INMUEBLES

31 de diciembre de 2020



Cuenta	Nombre	Saldo
<b>1235 CONSTR. EN PROCESO DOMINIO PUBLICO</b>		
12352-612070-0000-0000	Infraestructura educativa.	39,067,039.23
12352-612090-0001-0000	REHABILITACION DE ACCESOS Y DESCANSO EN PANTEON MUNICIPAL DE TINGAMBATO,	5,705.00
12353-613020-0001-0000	AMPLIACION DE LA LINEA DE ENERGIA ELECTRICA EN CALLE PROLONGACION BENITO J	706,686.49
12353-613020-0002-0000	AMPLIACION DE LA LINEA DE ENERGIA ELECTRICA EN CALLE VENUSTIANO CARRANZA I	31,789.45
12353-613020-0003-0000	AMPLIACION DE LINEA DE ENERGIA ELECTRICA EN COLONIA CUTO, BARRIO TERCERO I	62,777.82
12353-613040-0000-0000	Proyectos de abastecimiento de agua, electricidad y telecomunicaciones.	168,509.42
12353-613050-0000-0000	Agua potable.	43,500.00
12353-613050-0001-0000	CONSTRUCCION DE TANQUE PARA ALMACENAMIENTO DE AGUA Y LINEAS HIDRAULICAS	394,184.08
12353-613050-0002-0000	2DA ETAPA CONSTR DE TANQUE DE ALMACENAMIENTO DE AGUA Y LINEAS HIDRAULICA/	288,750.00
12353-613050-0003-0000	EQUIPAMIENTO DEL POZO PROFUNDO DE LA COMUNIDAD DE LA ESCONDIDA DEL MUNIPI	548,539.76
12353-613060-0000-0000	Alcantarillado.	886,000.00
12353-613060-0002-0000	CONSTRUCCION DE LINEA DE DRENAJE SANITARIO Y AMPLIACION DE RED DE AGUA PO	449,991.77
12353-613060-0003-0000	CONSTRUCCION DE LINEA DE DRENAJE SANITARIO EN LA CALLE ARTEAGA DEL BARRIO	344,251.37
12353-613060-0004-0000	REHABILITACION DE LA LINEA DE DRENAJE SANITARIO EN 1RA CUADRA DE ACALLE ALL	110,009.45
12353-613060-0005-0000	CONSTRUCCION DE DRENAJE SANITARIO EN CUARTA CALLE DE ARTEAGA DEL BARRIO	32,054.96
12353-613060-0006-0000	REHABILITACION EN LINEA DE DRENAJE SANITARIO EN 4TA. CUADRA DE CALLE REFORI	110,274.01
12353-613060-0007-0000	LINEA DE DREANJE SANITARIO EN 5TA. Y 6TA. CUADRA DE CALLE INDEPENDENCIA DEL	164,053.11
12353-613060-0008-0000	REHABILITACION DE LINEA DE DRENAJE SANITARIO EN ANDADOR JOAQUINQUIL DE LA	334,404.58
12353-613070-0001-0000	AMPLIACION DE LINEA DE DRENAJE SANITARIO EN PRIVADA DE LA COLONIA LAS CHARJ	95,782.55
12354-614020-0000-0000	CONSTRUCCION DE DRENAJE PLUVIAL EN PRIMARIA JAIME TORRES BODET DE TINGANI	46,306.62
12354-614020-0001-0000	Obras de urbanización.	201,823.35
12354-614020-0002-0000	PAV DE CONCRETO HIDRAULICO CALLE PIPILA	1,246,027.09
12354-614020-0003-0000	PAVIMENTACION TIPO MIXTO CALLE ARTEAGA	769,099.19
12354-614020-0004-0000	PAV DE CALLE NIÑOS HEROES 2DA ETAPA LA ESCONDIDA	612,673.10
12354-614020-0005-0000	PAVIMENTO MIXTO 1RA PRIVADA DE HIDALGO	652,164.96
12354-614020-0006-0000	PAVIMENTACION TIPO MIXTO CALLE INSURGENTES	700,000.00
12354-614020-0007-0000	CONSTRUCCION PAVIMENTO MIXTO CALLE PRIVADA DE HIDALGO	817,081.68
12354-614020-0008-0000	PAVIMENTO MIXTO 4TA 5TA 6MA CALLE TENOCHTITLAN	140,701.12
12354-614020-0009-0000	PAVIMENTO MIXTO EN 5TA 6TA 7MA CALLE TARIACURI	995,244.06
12354-614020-0010-0000	PAVIMENTO MIXTO CALLE SALAZAR Y CALLE CARRANZA	896,485.13
12354-614020-0011-0000	CONSTRUCCION TECHUMBRE METALICA Y PISO CONCRETO PATIO CIVICO ESC TELESECC	2,490,011.24
12354-614020-0012-0000	PAVIMENTO HIDRAULICO EN CALLE BENITO JUAREZ	1,586,517.23
12354-614020-0013-0000	PAVIMENTACION HIDRAULICA CALLE CUIMBURIN	535,903.01
12354-614020-0014-0000	PAVIMENTACION DE CONCRETO HIDRAULICO DE LAS CALLES OAXACA Y MATAMOROS	1,412,370.49
12354-614020-0015-0000	CONSTRUCCION DE PAVIMENTO MIXTO EN 5TA CUADRA DE CALLE VASCO DE QUIROGA	1,206,503.10
12354-614020-0016-0000	CONSTRUCCION DE PAVIMENTO MIXTO EN 4TA CUADRA DE CALLE ARTEAGA Y 3RA PRII	1,695,211.41
12354-614020-0017-0000	CONSTRUCCION DE PAVIMENTO MIXTO EN CALLE PROLONGACION DE TERAN, COL, CHU	2,303,280.12
12354-614020-0018-0000	CONSTRUCCION DE PAVIMENTO HIDRAULICO EN CALLE LAZARO CARDENAS DE LAS CC	503,637.64
12354-614020-0019-0000	REHABILITACION DEL ALUMBRADO PUBLICO EN ZONA CENTRO DE LA CABECERA MUNIK	331,514.97
12354-614020-0020-0000	AMPLIACION DE RED ELECTRICA EN PRIVADA DE CALLE PIPILA DEL BARRIO IRO DEL MI	67,620.00
12354-614020-0021-0000	REHABILITACION DE LA LINEA DE DRENAJE SANITARIO EN 1RA. CUADRA DE CALLE ART	131,721.41
12354-614020-0022-0000	CAMBIO DE LUMINARIAS DE ALUMBRADO PUBLICO EN LA CABECERA MUNICIPAL DE TIN	164,042.77
12354-614020-0023-0000	CONSTRUCCION DE BIODIGESTOR EN LA LOCALIDAD DE EL MESON DEL MUNICIPIO DE	719,502.64
		279,331.01



MUNICIPIO DE TINGAMBATO, MICHOACAN  
 NOTA EFE-02 ADQ. BIENES MUEBLES E INMUEBLES  
 31 de diciembre de 2020



Cifras expresadas en pesos

Cuenta	Nombre	Saldo
12354-614020-0024-0000	REHABILITACION DE DRENAJE SANITARIO Y DRENAJE PLUVIAL EN EL AUDITORIO MUNIC	97,690.40
12354-614020-0032-0000	BACHEO SUPERFICIAL AISLADO, BACHEO SUPERFICIAL PROFUNDO EN LA CARRETERA TI	359,378.24
12354-614020-0033-0000	REHABILITACION DE PAVIMENTO HIDRAULICO EN CALLES DE LA CABACERA MUNICIPAL	453,432.42
12354-614020-0034-0000	CONSTRUCCION DE PAVIMENTO HIDRAULICO EN 5TA. CUADRA DE CALLE NIÑOS HEROE	413,225.60
12354-614020-0035-0000	BACHEO SUPERFICIAL AISLADO, BACHEO SUPERFICIAL PROFUNDO EN EL CAMINO TING	162,240.53
12354-614020-0036-0000	LINEA DE DRENAJE PLUVIAL EN LA CALLE MIGUEL HIDALGO PONIENTE ESQUINA CON C	173,276.38
12354-614020-0037-0000	REHABILITACION DE PAVIMENTO HIDRAULICO EN 4TA. Y 5TA. CUADRA DE CALLE EMILIO	537,843.48
12354-614030-0000-0000	BACHEO AISLADO PROFUNDO EN EL LIBRAMIENTO PONIENTE (TRAMO ESCUELA SECUN	846,326.22
12356-616000-0000-0000	Proyectos de división y urbanización.	15,660.00
12357-617020-0000-0000	Otras Construcciones de Ingeniería Civil u Obra Pesada en Proceso	-1,264,535.39
12357-617020-0013-0000	Equipamientos educativos.	5,523,068.95
12357-617020-0014-0000	AULA DIDACTICA EN EL JARDIN DE NIÑOS "OCTAVIO PAZ" DE LA COLONIA EL MOLINITO I	452,803.76
12357-617020-0015-0000	CONSTRUCCION DE SARTAS PERIMETRAL EN EL CENTRO DE CAPACITACION MUSICAL DE TINGA	446,767.97
12357-617030-0000-0000	CONSTRUCCION DE BANDA PERIMETRAL DE LA ESCUELA PRIMARIA HEROE DE NACCOZA	359,246.43
12357-617030-0005-0000	Equipamientos deportivos y recreativos.	4,614,790.58
12359-619020-0000-0000	CONSTRUCCION DE MODULOS DE BAÑOS EN EL AUDITORIO DE LA LOCALIDAD DEL MES	491,870.40
1236 CONSTR. EN PROCESO BIENES PROPIOS	Arendamiento de maquinaria y equipo.	1,916.40
1241 MOBILIARIO Y EQ. DE ADMINISTRACIÓN		1,013,057.41
12411-000000-0000-0000	Muebles de Oficina y Estantería	839,368.38
12411-511010-0000-0000	Mobiliario.	426,794.98
12412-512010-0000-0000	Muebles, excepto de oficina y estantería.	92,034.08
12413-000000-0000-0000	Equipo de Cómputo y de Tecnologías de la Información	10,000.00
12413-515010-0000-0000	Bienes Informáticos.	227,229.32
12419-000000-0000-0000	Otros Mobiliarios y Equipos de Administración	80,112.00
1243 EQ. E INSTRUMENTAL MÉDICO Y DE LAB.		3,198.00
12431-531010-0000-0000	Equipo médico y de laboratorio.	51.43
1244 EQUIPO DE TRANSPORTE		51.43
12441-541050-0000-0000	Vehículos y equipo terrestres, destinados a servidores públicos.	432,379.57
12441-541040-0000-0000	Vehículos y equipo terrestres, destinados a servicios administrativos.	247,950.00
12441-541030-0000-0000	Vehículos y equipo terrestres, destinados a servicios públicos y la operación de programas públic	126,256.52
12441-000000-0002-0000	COMPRA DE VEHICULOS	32,199.00
12449-000000-0000-0000	Otros Equipos de Transporte	25,924.05
1246 MAQUINARIA, OTROS EQUIPOS Y HERR.		50.00
12465-000000-0000-0000	Equipos de Comunicación y Telecomunicación	415,807.87
12465-565010-0000-0000	Equipos y aparatos de comunicación y telecomunicaciones.	1,045.00
12467-000000-0000-0000	Herramientas y Máquinas	44,448.32
12467-567010-0000-0000	Herramientas y máquinas	586.99
12469-000000-0000-0000	Otros Equipos	71,010.00
12469-569020-0000-0000	Otros bienes muebles	1,870.03
12469-569090-0000-0000	Equipo de bombeo.	296,197.53
TOTAL		650.00

C. NELSON VILLEGAS FIGUEROA  
 PRESIDENTE MUNICIPAL.  
 AYUNTAMIENTO  
 TINGAMBATO, MICH.  
 PRESIDENCIA MUNICIPAL  
 2018-2021



AYUNTAMIENTO  
 TINGAMBATO, MICH.  
 2018 - 2021



C. JUAN HERNANDEZ MELCHOR  
 TESORERO MUNICIPAL



AYUNTAMIENTO  
 TINGAMBATO, MICH.  
 CONTRALORIA MUNICIPAL  
 2018 - 2021



LIC. MAURICIO MALDONADO  
 CONTRALOR

**06 LEY**  
**DISCIPLINA**  
**FINANCIERA**

MUNICIPIO DE TINGAMBATO, MICHOACAN  
 ESTADO DE VARIACIÓN EN LA HACIENDA PÚBLICA  
 DEL 01 de julio de 2020 AL 30 de septiembre de 2020



Cifras expresadas en pesos

Indice	Concepto	Hacienda Pública/ Patrimonio Contribuido VHP-01	Hacienda Pública/ Patrimonio Generado de Ejercicios Anteriores VHP-02	Hacienda Pública/ Patrimonio Generado del Ejercicio VHP-02	Ajustes por Cambios de Valor	Total VHP-01/VHP-02
<b>3250</b>	<b>Rectificaciones de Resultados de Ejercicios Anteriores</b>	<b>0.00</b>	<b>0.00</b>	<b>0.00</b>	<b>0.00</b>	<b>0.00</b>
	<b>Patrimonio Neto Inicial Ajustado del Ejercicio</b>	<b>0.00</b>	<b>0.00</b>	<b>0.00</b>	<b>0.00</b>	<b>0.00</b>
3110	Aportaciones	0.00	0.00	0.00	0.00	0.00
3120	Donaciones de Capital	0.00	0.00	0.00	0.00	0.00
3130	Actualizaciones de la Hacienda Pública/Patrimonio	0.00	0.00	0.00	0.00	0.00
	<b>Variaciones de la Hacienda Pública/Patrimonio Neto del Ejercicio</b>	<b>0.00</b>	<b>28,433,305.05</b>	<b>109,981.84</b>	<b>0.00</b>	<b>0.00</b>
3210	Resultados del Ejercicio: Ahorro/Desahorro	0.00	11,867,350.30	109,981.84	0.00	109,981.84
3220	Resultados de Ejercicios Anteriores	0.00	16,565,954.75	0.00	0.00	28,433,305.05
3230	Revalúos	0.00	0.00	0.00	0.00	0.00
3240	Reservas	0.00	0.00	0.00	0.00	0.00
	<b>Hacienda Pública/ Patrimonio Neto al Final del Ejercicio</b>	<b>0.00</b>	<b>28,433,305.05</b>	<b>109,981.84</b>	<b>0.00</b>	<b>28,543,286.89</b>
	<b>Cambios en la Hacienda Pública/Patrimonio Neto del Ejercicio</b>	<b>0.00</b>	<b>0.00</b>	<b>0.00</b>	<b>0.00</b>	<b>0.00</b>
3110	Aportaciones	0.00	0.00	0.00	0.00	0.00
3120	Donaciones de Capital	0.00	0.00	0.00	0.00	0.00
3130	Actualización de la Hacienda Pública/Patrimonio	0.00	0.00	0.00	0.00	0.00
	<b>Variaciones de la Hacienda Pública/Patrimonio Neto del Ejercicio</b>	<b>0.00</b>	<b>0.00</b>	<b>5,780,248.47</b>	<b>0.00</b>	<b>5,780,248.47</b>
3210	Resultados del Ejercicio (Ahorro desahorro)	0.00	0.00	5,780,248.47	0.00	5,780,248.47
3220	Resultados de Ejercicios Anteriores	0.00	0.00	0.00	0.00	0.00
3230	Revalúos	0.00	0.00	0.00	0.00	0.00
3240	Reservas	0.00	0.00	0.00	0.00	0.00
	<b>Saldo Neto en la Hacienda Pública/Patrimonio</b>	<b>0.00</b>	<b>28,433,305.05</b>	<b>5,780,248.47</b>	<b>0.00</b>	<b>34,323,536.36</b>

MUNICIPIO DE TINGAMBATO, MICHOACAN  
 ESTADO DE VARIACIÓN EN LA HACIENDA PÚBLICA  
 DEL 01 de enero de 2020 AL 31 de diciembre de 2020



Cifras expresadas en pesos

Indice	Concepto	Hacienda Pública/ Patrimonio Contribuido VHP-01	Hacienda Pública/ Patrimonio Generado de Ejercicios Anteriores VHP-02	Hacienda Pública/ Patrimonio Generado del Ejercicio VHP-02	Ajustes por Cambios de Valor	Total VHP-01/VHP-02
3250	<b>Rectificaciones de Resultados de Ejercicios Anteriores</b>	0.00	0.00	0.00	0.00	0.00
	<b>Patrimonio Neto Inicial Ajustado del Ejercicio</b>	0.00	0.00	0.00	0.00	0.00
3110	Aportaciones	0.00	0.00	0.00	0.00	0.00
3120	Donaciones de Capital	0.00	0.00	0.00	0.00	0.00
3130	Actualizaciones de la Hacienda Pública/Patrimonio	0.00	0.00	0.00	0.00	0.00
	<b>Variaciones de la Hacienda Pública/Patrimonio Neto del Ejercicio</b>	0.00	28,433,305.05	109,981.84	0.00	0.00
3210	Resultados del Ejercicio: Ahorro/Desahorro	0.00	11,867,350.30	109,981.84	0.00	109,981.84
3220	Resultados de Ejercicios Anteriores	0.00	16,565,954.75	0.00	0.00	28,433,305.05
3230	Revalúos	0.00	0.00	0.00	0.00	0.00
3240	Reservas	0.00	0.00	0.00	0.00	0.00
	<b>Hacienda Pública/ Patrimonio Neto al Final del Ejercicio</b>	0.00	28,433,305.05	109,981.84	0.00	28,543,286.89
	<b>Cambios en la Hacienda Pública/Patrimonio Neto del Ejercicio</b>	0.00	0.00	0.00	0.00	0.00
3110	Aportaciones	0.00	0.00	0.00	0.00	0.00
3120	Donaciones de Capital	0.00	0.00	0.00	0.00	0.00
3130	Actualización de la Hacienda Pública/Patrimonio	0.00	0.00	0.00	0.00	0.00
	<b>Variaciones de la Hacienda Pública/Patrimonio Neto del Ejercicio</b>	0.00	0.00	6,643,017.28	0.00	6,643,017.28
3210	Resultados del Ejercicio (Ahorro desahorro)	0.00	0.00	6,643,017.28	0.00	6,643,017.28
3220	Resultados de Ejercicios Anteriores	0.00	0.00	0.00	0.00	0.00
3230	Revalúos	0.00	0.00	0.00	0.00	0.00
3240	Reservas	0.00	0.00	0.00	0.00	0.00
	<b>Saldo Neto en la Hacienda Pública/Patrimonio</b>	0.00	28,433,305.05	6,643,017.28	0.00	35,186,304.17



## MUNICIPIO DE TINGAMBATO, MICHOACAN

## ESTADO DE FLUJOS DE EFECTIVO

## CUENTA PÚBLICA 2020

Del 01 de julio de 2020 al 30 de septiembre de 2020



Cifras expresadas en pesos

Concepto	2020	2019	NOTA
<b>Actividades de Operación</b>			
<b>Origen</b>			
4110 Impuestos	24,584,792.26	32,343,978.65	
4120 Cuotas y Aportaciones de Seguridad Social	1,458,639.00	1,535,477.00	
4130 Contribuciones de mejoras	0.00	0.00	
4140 Derechos	0.00	0.00	
4150 Productos de Tipo Corriente	915,612.58	1,038,660.50	
4160 Aprovechamientos de Tipo Corriente	0.00	0.00	
4170 Ingresos por Ventas de Bienes y Servicios	1,052.46	0.00	
4190 Ingresos no Comprendidos en las Fracciones de la Ley de Ingresos Causados en	0.00	0.00	
4210 Participaciones y Aportaciones	0.00	0.00	
4220 Transferencias, Asignaciones y Subsidios y Otras Ayudas	193,392.93	600.00	
Otros Ingresos de Operación	0.00	0.00	
<b>Aplicación</b>	228.98	358.58	
5110 Servicios Personales	18,804,543.79	20,479,928.25	
5120 Materiales y Suministros	9,696,955.75	8,663,441.86	
5130 Servicios Generales	3,913,555.52	5,470,191.32	
5210 Transferencias Internas y Asignaciones al Sector Público	3,836,664.88	5,707,759.40	
5220 Transferencias al Resto del Sector Público	0.00	0.00	
5230 Subsidios y Subvenciones	0.00	0.00	
5240 Ayudas Sociales	1,189,264.11	188,608.57	
5250 Pensiones y Jubilaciones	87,540.88	383,627.10	
5260 Transferencias a Fideicomisos, Mandatos y Contratos Análogos	73,600.00	63,000.00	
5270 Transferencias a la Seguridad Social	0.00	0.00	
5280 Donativos	0.00	0.00	
5290 Transferencias al Exterior	0.00	0.00	
5310 Participaciones	0.00	0.00	
5320 Aportaciones	0.00	0.00	
5300 Convenios	0.00	0.00	
Otras Aplicaciones de Operación	0.00	0.00	
<b>FLUJO NETO DE EFECTIVO DE LAS ACTIVIDADES DE OPERACIÓN</b>	6,962.65	0.00	
<b>ACTIVIDADES DE INVERSIÓN</b>	5,780,248.47	11,867,350.30	
<b>ORIGEN</b>			
Bienes Inmuebles, Infraestructura y Construcciones en Proceso	1,997,069.39	0.00	
Bienes Muebles	1,991,871.36	0.00	
Otros Orígenes de Inversión	5,198.03	0.00	EFE-02
<b>APLICACIÓN</b>	0.00	0.00	EFE-02
1230 Bienes Inmuebles, Infraestructura y Construcciones en Proceso	5,781,649.65	8,531,333.89	
1240-1250 Bienes Muebles	5,534,385.80	8,083,043.74	
Otros Aplicaciones de Inversión	143,386.33	269,980.39	
FLUJO NETO DE EFECTIVO DE LAS ACTIVIDADES DE INVERSIÓN	103,877.52	178,309.76	
<b>ACTIVIDADES DE FINANCIAMIENTO</b>	-3,784,580.26	-8,531,333.89	
<b>Origen</b>			
Endeudamiento Neto	137,701.60	0.00	
Interno			
Externo	0.00	0.00	
Otros Orígenes de Financiamiento	0.00	0.00	
<b>Aplicación</b>	137,701.60	0.00	
Servicios de la Deuda	0.00	918,465.96	
Interno	0.00	0.00	
Externo	0.00	0.00	
Otras Aplicaciones de Financiamiento	0.00	0.00	
<b>FLUJO NETO DE EFECTIVO DE LAS ACTIVIDADES DE FINANCIAMIENTO</b>	0.00	918,465.96	
<b>Incremento/Disminución Neta en el Efectivo y Equivalentes al Efectivo</b>	137,701.60	-918,465.96	
<b>Efectivo y Equivalentes al Efectivo al Inicio del Ejercicio</b>	1,918,329.15	2,278,726.21	
<b>Efectivo y Equivalentes al Efectivo al Final del Ejercicio</b>	1,557,982.44	1,443,351.38	EFE-01
	3,476,321.59	3,722,077.59	EFE-01



MUNICIPIO DE TINGAMBATO, MICHOACAN  
ESTADO DE FLUJOS DE EFECTIVO  
CUENTA PÚBLICA 2020



Del 01 de enero de 2020 al 31 de diciembre de 2020

Cifras expresadas en pesos

Concepto	2020	2019	NOTA
<b>Actividades de Operación</b>			
<b>Origen</b>			
4110 Impuestos	32,582,608.89	32,343,978.55	
4120 Cuotas y Aportaciones de Seguridad Social	1,529,860.07	1,535,477.00	
4130 Contribuciones de mejoras	0.00	0.00	
4140 Derechos	0.00	0.00	
4150 Productos de Tipo Corriente	1,104,255.08	1,038,660.50	
4160 Aprovechamientos de Tipo Corriente	0.00	0.00	
4170 Ingresos por Ventas de Bienes y Servicios	2,234.46	0.00	
4190 Ingresos no Comprendidos en las Fracciones de la Ley de Ingresos Causados en Participaciones y Aportaciones	0.00	0.00	
4210 Participaciones y Aportaciones	0.00	0.00	
4220 Transferencias, Asignaciones y Subsidios y Otras Ayudas	1,036,316.99	600.00	
Otros Ingresos de Operación	0.00	0.00	
<b>Aplicación</b>	626.14	358.58	
5110 Servicios Personales	25,939,591.61	20,478,628.25	
5120 Materiales y Suministros	14,242,809.57	8,663,441.86	
5130 Servicios Generales	5,531,438.21	5,470,191.32	
5210 Transferencias Internas y Asignaciones al Sector Público	4,567,016.21	5,707,759.40	
5220 Transferencias al Resto del Sector Público	0.00	0.00	
5230 Subsidios y Subvenciones	0.00	0.00	
5240 Ayudas Sociales	1,375,574.09	188,608.57	
5250 Pensiones y Jubilaciones	108,430.88	383,627.10	
5260 Transferencias a Fideicomisos, Mandatos y Contratos Análogos	107,360.00	63,000.00	
5270 Transferencias a la Seguridad Social	0.00	0.00	
5280 Donativos	0.00	0.00	
5290 Transferencias al Exterior	0.00	0.00	
5310 Participaciones	0.00	0.00	
5320 Aportaciones	0.00	0.00	
5300 Convenios	0.00	0.00	
Otras Aplicaciones de Operación	0.00	0.00	
<b>FLUJO NETO DE EFECTIVO DE LAS ACTIVIDADES DE OPERACIÓN</b>	6,962.65	0.00	
<b>ACTIVIDADES DE INVERSIÓN</b>	6,643,017.28	11,867,350.30	
<b>ORIGEN</b>			
Bienes Inmuebles, Infraestructura y Construcciones en Proceso	2,441,155.15	0.00	
Bienes Muebles	2,435,957.12	0.00	
Otros Orígenes de Inversión	5,198.03	0.00	EFE-02
<b>APLICACIÓN</b>	0.00	0.00	EFE-02
1230 Bienes Inmuebles, Infraestructura y Construcciones en Proceso	9,781,857.55	8,531,333.89	
1240-1250 Bienes Muebles	9,494,783.70	8,083,043.74	
Otros Aplicaciones de Inversión	143,386.33	269,980.39	
<b>FLUJO NETO DE EFECTIVO DE LAS ACTIVIDADES DE INVERSIÓN</b>	143,687.52	178,309.76	
<b>ACTIVIDADES DE FINANCIAMIENTO</b>	-7,340,702.40	-8,531,333.89	
<b>Origen</b>			
Endeudamiento Neto	0.00	0.00	
Interno			
Externo	0.00	0.00	
Otros Orígenes de Financiamiento	0.00	0.00	
<b>Aplicación</b>	0.00	0.00	
Servicios de la Deuda	7,719.80	918,465.96	
Interno	0.00	0.00	
Externo	0.00	0.00	
Otras Aplicaciones de Financiamiento	0.00	0.00	
<b>FLUJO NETO DE EFECTIVO DE LAS ACTIVIDADES DE FINANCIAMIENTO</b>	7,719.80	918,465.96	
<b>Incremento/Disminución Neta en el Efectivo y Equivalentes al Efectivo</b>	-7,719.80	-918,465.96	
<b>Efectivo y Equivalentes al Efectivo al Inicio del Ejercicio</b>	-713,827.46	2,278,726.21	
<b>Efectivo y Equivalentes al Efectivo al Final del Ejercicio</b>	1,557,992.44	1,443,351.38	EFE-01
	844,164.98	3,722,077.59	EFE-01



MUNICIPIO DE TINGAMBATO, MICHOACAN  
ESTADO ANALITICO DEL ACTIVO  
DEL 01 de julio de 2020 AL 30 de septiembre de 2020



Cifras expresadas en pesos

INDICE	NOMBRE	SALDO INICIAL A	CARGOS DEL PERIODO	ABONOS DEL PERIODO	SALDO FINAL B	VARIACION DEL PERIODO (B-A)
<b>1000</b>	<b>ACTIVO</b>	<b>41,225,017.71</b>	<b>16,134,389.86</b>	<b>13,693,535.48</b>	<b>43,665,872.09</b>	<b>2,440,854.38</b>
<b>1100</b>	<b>ACTIVO CIRCULANTE</b>	<b>4,243,872.75</b>	<b>12,151,056.54</b>	<b>11,701,664.12</b>	<b>4,693,265.17</b>	<b>449,392.42</b>
<b>1110</b>	<b>Efectivo y equivalentes</b>	<b>3,028,029.31</b>	<b>12,149,956.40</b>	<b>11,701,664.12</b>	<b>3,476,321.59</b>	<b>448,292.28</b>
1111	Efectivo	227,112.39	1,824,301.04	1,830,611.20	220,802.23	-6,310.16
1112	Bancos/tesorería	2,800,916.92	10,325,655.36	9,871,052.92	3,255,519.36	454,602.44
1113	Bancos/dependencias y otros	0.00	0.00	0.00	0.00	0.00
1114	Inversiones temporales (hasta 3 meses)	0.00	0.00	0.00	0.00	0.00
1115	Fondos con afectación específica	0.00	0.00	0.00	0.00	0.00
1116	Depósitos de fondos de terceros en garantía y/o administración	0.00	0.00	0.00	0.00	0.00
1119	Otros efectivos y equivalentes	0.00	0.00	0.00	0.00	0.00
<b>1120</b>	<b>Derechos a recibir efectivo o equivalentes</b>	<b>1,012,080.72</b>	<b>0.00</b>	<b>0.00</b>	<b>1,012,080.72</b>	<b>0.00</b>
1121	Inversiones financieras de corto plazo	0.00	0.00	0.00	0.00	0.00
1122	Cuentas por cobrar a corto plazo	0.00	0.00	0.00	0.00	0.00
1123	Deudores diversos por cobrar a corto plazo	1,012,080.72	0.00	0.00	1,012,080.72	0.00
1124	Ingresos por recuperar a corto plazo	0.00	0.00	0.00	0.00	0.00
1125	Deudores por anticipos de tesorería a corto plazo	0.00	0.00	0.00	0.00	0.00
1126	Préstamos otorgados a corto plazo	0.00	0.00	0.00	0.00	0.00
1129	Otros derechos a recibir efectivo o equivalentes a corto plazo	0.00	0.00	0.00	0.00	0.00
<b>1130</b>	<b>Derechos a recibir bienes o servicios</b>	<b>0.00</b>	<b>0.00</b>	<b>0.00</b>	<b>0.00</b>	<b>0.00</b>
1131	Anticipo a proveedores por adquisición de bienes y prestación de servicios a corto	0.00	0.00	0.00	0.00	0.00
1132	Anticipo a proveedores por adquisición de bienes inmuebles y muebles a corto plaz	0.00	0.00	0.00	0.00	0.00
1133	Anticipo a proveedores por adquisición de bienes intangibles a corto plazo	0.00	0.00	0.00	0.00	0.00
1134	Anticipo a contratistas por obras públicas a corto plazo	0.00	0.00	0.00	0.00	0.00
1139	Otros derechos a recibir bienes o servicios a corto plazo	0.00	0.00	0.00	0.00	0.00
<b>1140</b>	<b>Inventarios</b>	<b>16,639.16</b>	<b>0.00</b>	<b>0.00</b>	<b>16,639.16</b>	<b>0.00</b>
1141	Inventario de mercancías para venta	0.00	0.00	0.00	0.00	0.00
1142	Inventario de mercancías terminadas	0.00	0.00	0.00	0.00	0.00
1143	Inventario de mercancías en proceso de elaboración	0.00	0.00	0.00	0.00	0.00
1144	Inventario de materias primas, materiales y suministros para producción	16,639.16	0.00	0.00	16,639.16	0.00
1145	Bienes en tránsito	0.00	0.00	0.00	0.00	0.00
<b>1150</b>	<b>Almacenes</b>	<b>187,123.56</b>	<b>1,100.14</b>	<b>0.00</b>	<b>188,223.70</b>	<b>1,100.14</b>
1151	Almacén de materiales y suministros de consumo	187,123.56	1,100.14	0.00	188,223.70	1,100.14
<b>1160</b>	<b>Estimación por pérdidas o deterioro de activos circulantes</b>	<b>0.00</b>	<b>0.00</b>	<b>0.00</b>	<b>0.00</b>	<b>0.00</b>
1161	Estimaciones para cuentas incobrables por derechos a recibir efectivo o equivalent	0.00	0.00	0.00	0.00	0.00
1162	Estimación por deterioro de inventarios	0.00	0.00	0.00	0.00	0.00
<b>1190</b>	<b>Otros activos circulantes</b>	<b>0.00</b>	<b>0.00</b>	<b>0.00</b>	<b>0.00</b>	<b>0.00</b>
1191	Valores en garantía	0.00	0.00	0.00	0.00	0.00
1192	Bienes en garantía (excluye depósitos de fondos)	0.00	0.00	0.00	0.00	0.00
1193	Bienes derivados de embargos, decomisos, aseguramientos y dación en pago	0.00	0.00	0.00	0.00	0.00
1194	Adquisición con fondos de terceros	0.00	0.00	0.00	0.00	0.00
<b>1200</b>	<b>ACTIVO NO CIRCULANTE</b>	<b>36,981,144.96</b>	<b>3,983,333.32</b>	<b>1,991,871.36</b>	<b>38,972,606.92</b>	<b>1,991,461.96</b>
<b>1210</b>	<b>Inversiones financieras a largo plazo</b>	<b>176,043.03</b>	<b>0.00</b>	<b>0.00</b>	<b>176,043.03</b>	<b>0.00</b>
1211	Inversiones a largo plazo	0.00	0.00	0.00	0.00	0.00
1212	Títulos y valores a largo plazo	175,000.00	0.00	0.00	175,000.00	0.00
1213	Fideicomisos, mandatos y contratos análogos	579.03	0.00	0.00	579.03	0.00
1214	Participaciones y aportaciones de capital	464.00	0.00	0.00	464.00	0.00
<b>1220</b>	<b>Derechos a recibir efectivo o equivalentes a largo plazo</b>	<b>0.00</b>	<b>0.00</b>	<b>0.00</b>	<b>0.00</b>	<b>0.00</b>
1221	Documentos por cobrar a largo plazo	0.00	0.00	0.00	0.00	0.00
1222	Deudores diversos a largo plazo	0.00	0.00	0.00	0.00	0.00
1223	Ingresos por recuperar a largo plazo	0.00	0.00	0.00	0.00	0.00
1224	Préstamos otorgados a largo plazo	0.00	0.00	0.00	0.00	0.00
1229	Otros derechos a recibir efectivo o equivalentes a largo plazo	0.00	0.00	0.00	0.00	0.00
<b>1230</b>	<b>Bienes inmuebles, infraestructura y construcciones en proceso</b>	<b>34,736,736.56</b>	<b>3,857,495.88</b>	<b>1,991,871.36</b>	<b>36,602,361.08</b>	<b>1,865,624.52</b>
1231	Terrenos	2,800.00	0.00	0.00	2,800.00	0.00
1232	Viviendas	0.00	0.00	0.00	0.00	0.00





MUNICIPIO DE TINGAMBATO, MICHOACAN  
ESTADO ANALITICO DEL ACTIVO  
DEL 01 de julio de 2020 AL 30 de septiembre de 2020



Cifras expresadas en pesos

INDICE	NOMBRE	SALDO INICIAL A	CARGS DEL PERIODO	ABONOS DEL PERIODO	SALDO FINAL B	VARIACION DEL PERIODO (B-A)
1233	Edificios no habitacionales	0.00	0.00	0.00	0.00	0.00
1234	Infraestructura	10,776.58	0.00	0.00	10,776.58	0.00
1235	Construcciones en proceso en bienes de dominio público	33,685,102.57	3,857,495.88	1,991,871.36	35,550,727.09	1,865,624.52
1236	Construcciones en proceso en bienes propios	1,013,057.41	0.00	0.00	1,013,057.41	0.00
1239	Otros bienes inmuebles	25,000.00	0.00	0.00	25,000.00	0.00
<b>1240</b>	<b>Bienes muebles</b>	<b>1,716,935.81</b>	<b>83,011.44</b>	<b>0.00</b>	<b>1,799,947.25</b>	<b>83,011.44</b>
1241	Mobiliario y equipo de administración	838,620.99	747.39	0.00	839,368.38	747.39
1242	Mobiliario y equipo educacional y recreativo	0.00	0.00	0.00	0.00	0.00
1243	Equipo e instrumental médico y de laboratorio	51.43	0.00	0.00	51.43	0.00
1244	Vehículos y Equipo de Transporte	406,455.52	25,924.05	0.00	432,379.57	25,924.05
1245	Equipo de defensa y seguridad	0.00	56,340.00	0.00	56,340.00	56,340.00
1246	Maquinaria, otros equipos y herramientas	415,807.87	0.00	0.00	415,807.87	0.00
1247	Colecciones, obras de arte y objetos valiosos	10,000.00	0.00	0.00	10,000.00	0.00
1248	Activos biológicos	46,000.00	0.00	0.00	46,000.00	0.00
<b>1250</b>	<b>Activos intangibles</b>	<b>351,429.56</b>	<b>42,826.00</b>	<b>0.00</b>	<b>394,255.56</b>	<b>42,826.00</b>
1251	Software	351,429.56	42,826.00	0.00	394,255.56	42,826.00
1252	Patentes, marcas y derechos	0.00	0.00	0.00	0.00	0.00
1253	Concesiones y franquicias	0.00	0.00	0.00	0.00	0.00
1254	Licencias	0.00	0.00	0.00	0.00	0.00
1259	Otros activos intangibles	0.00	0.00	0.00	0.00	0.00
<b>1260</b>	<b>Depreciación, deterioro y amortización acumulada de bienes</b>	<b>0.00</b>	<b>0.00</b>	<b>0.00</b>	<b>0.00</b>	<b>0.00</b>
1261	Depreciación acumulada de bienes inmuebles	0.00	0.00	0.00	0.00	0.00
1262	Depreciación acumulada de infraestructura	0.00	0.00	0.00	0.00	0.00
1263	Depreciación acumulada de bienes muebles	0.00	0.00	0.00	0.00	0.00
1264	Deterioro acumulado de activos biológicos	0.00	0.00	0.00	0.00	0.00
1265	Amortización acumulada de activos intangibles	0.00	0.00	0.00	0.00	0.00
<b>1270</b>	<b>Activos diferidos</b>	<b>0.00</b>	<b>0.00</b>	<b>0.00</b>	<b>0.00</b>	<b>0.00</b>
1271	Estudios, formulación y evaluación de proyectos	0.00	0.00	0.00	0.00	0.00
1272	Derechos sobre bienes en régimen de arrendamiento financiero	0.00	0.00	0.00	0.00	0.00
1273	Gastos pagados por adelantado a largo plazo	0.00	0.00	0.00	0.00	0.00
1274	Anticipos a largo plazo	0.00	0.00	0.00	0.00	0.00
1275	Beneficios al retiro de empleados pagados por adelantado	0.00	0.00	0.00	0.00	0.00
1279	Otros activos diferidos	0.00	0.00	0.00	0.00	0.00
<b>1280</b>	<b>Estimación por pérdida o deterioro de activos no circulantes</b>	<b>0.00</b>	<b>0.00</b>	<b>0.00</b>	<b>0.00</b>	<b>0.00</b>
1281	Estimaciones por pérdida de cuentas incobrables de documentos por cobrar a largo plazo	0.00	0.00	0.00	0.00	0.00
1282	Estimaciones por pérdida de cuentas incobrables de deudores diversos por cobrar	0.00	0.00	0.00	0.00	0.00
1283	Estimaciones por pérdida de cuentas incobrables de ingresos por cobrar a largo plazo	0.00	0.00	0.00	0.00	0.00
1284	Estimaciones por pérdida de cuentas incobrables de préstamos otorgados a largo plazo	0.00	0.00	0.00	0.00	0.00
1289	Estimaciones por pérdida de otras cuentas incobrables a largo plazo	0.00	0.00	0.00	0.00	0.00
<b>1290</b>	<b>Otros activos no circulantes</b>	<b>0.00</b>	<b>0.00</b>	<b>0.00</b>	<b>0.00</b>	<b>0.00</b>
1291	Bienes en concesión	0.00	0.00	0.00	0.00	0.00
1292	Bienes en arrendamiento financiero	0.00	0.00	0.00	0.00	0.00
1293	Bienes en comodato	0.00	0.00	0.00	0.00	0.00



MUNICIPIO DE TINGAMBATO, MICHOACAN  
ESTADO ANALITICO DEL ACTIVO  
DEL 01 de enero de 2020 AL 31 de diciembre de 2020



Cifras expresadas en pesos

INDICE	NOMBRE	SALDO INICIAL A	CARGS DEL PERIODO	ABONOS DEL PERIODO	SALDO FINAL B	VARIACION DEL PERIODO (B-A)
<b>1000</b>	<b>ACTIVO</b>	<b>37,957,640.14</b>	<b>54,539,769.69</b>	<b>47,904,472.21</b>	<b>44,592,937.62</b>	<b>6,635,297.48</b>
<b>1100</b>	<b>ACTIVO CIRCULANTE</b>	<b>2,769,613.48</b>	<b>44,757,912.14</b>	<b>45,463,317.06</b>	<b>2,064,208.56</b>	<b>-705,404.92</b>
<b>1110</b>	<b>Efectivo y equivalentes</b>	<b>1,557,992.44</b>	<b>44,749,489.60</b>	<b>45,463,317.06</b>	<b>844,164.98</b>	<b>-713,827.46</b>
1111	Efectivo	134,296.04	9,365,808.54	9,263,342.90	236,761.68	102,465.64
1112	Bancos/tesorería	1,423,696.40	35,383,681.06	36,199,974.16	607,403.30	-816,293.10
1113	Bancos/dependencias y otros	0.00	0.00	0.00	0.00	0.00
1114	Inversiones temporales (hasta 3 meses)	0.00	0.00	0.00	0.00	0.00
1115	Fondos con afectación específica	0.00	0.00	0.00	0.00	0.00
1116	Depósitos de fondos de terceros en garantía y/o administración	0.00	0.00	0.00	0.00	0.00
1119	Otros efectivos y equivalentes	0.00	0.00	0.00	0.00	0.00
<b>1120</b>	<b>Derechos a recibir efectivo o equivalentes</b>	<b>1,012,080.72</b>	<b>0.00</b>	<b>0.00</b>	<b>1,012,080.72</b>	<b>0.00</b>
1121	Inversiones financieras de corto plazo	0.00	0.00	0.00	0.00	0.00
1122	Cuentas por cobrar a corto plazo	0.00	0.00	0.00	0.00	0.00
1123	Deudores diversos por cobrar a corto plazo	1,012,080.72	0.00	0.00	1,012,080.72	0.00
1124	Ingresos por recuperar a corto plazo	0.00	0.00	0.00	0.00	0.00
1125	Deudores por anticipos de tesorería a corto plazo	0.00	0.00	0.00	0.00	0.00
1126	Préstamos otorgados a corto plazo	0.00	0.00	0.00	0.00	0.00
1129	Otros derechos a recibir efectivo o equivalentes a corto plazo	0.00	0.00	0.00	0.00	0.00
<b>1130</b>	<b>Derechos a recibir bienes o servicios</b>	<b>0.00</b>	<b>0.00</b>	<b>0.00</b>	<b>0.00</b>	<b>0.00</b>
1131	Anticipo a proveedores por adquisición de bienes y prestación de servicios a corto	0.00	0.00	0.00	0.00	0.00
1132	Anticipo a proveedores por adquisición de bienes inmuebles y muebles a corto plaz	0.00	0.00	0.00	0.00	0.00
1133	Anticipo a proveedores por adquisición de bienes intangibles a corto plazo	0.00	0.00	0.00	0.00	0.00
1134	Anticipo a contratistas por obras públicas a corto plazo	0.00	0.00	0.00	0.00	0.00
1139	Otros derechos a recibir bienes o servicios a corto plazo	0.00	0.00	0.00	0.00	0.00
<b>1140</b>	<b>Inventarios</b>	<b>16,639.16</b>	<b>0.00</b>	<b>0.00</b>	<b>16,639.16</b>	<b>0.00</b>
1141	Inventario de mercancías para venta	0.00	0.00	0.00	0.00	0.00
1142	Inventario de mercancías terminadas	0.00	0.00	0.00	0.00	0.00
1143	Inventario de mercancías en proceso de elaboración	0.00	0.00	0.00	0.00	0.00
1144	Inventario de materias primas, materiales y suministros para producción	16,639.16	0.00	0.00	16,639.16	0.00
1145	Bienes en tránsito	0.00	0.00	0.00	0.00	0.00
<b>1150</b>	<b>Almacenes</b>	<b>182,901.16</b>	<b>8,422.54</b>	<b>0.00</b>	<b>191,323.70</b>	<b>8,422.54</b>
1151	Almacén de materiales y suministros de consumo	182,901.16	8,422.54	0.00	191,323.70	8,422.54
<b>1160</b>	<b>Estimación por pérdidas o deterioro de activos circulantes</b>	<b>0.00</b>	<b>0.00</b>	<b>0.00</b>	<b>0.00</b>	<b>0.00</b>
1161	Estimaciones para cuentas incobrables por derechos a recibir efectivo o equivalent	0.00	0.00	0.00	0.00	0.00
1162	Estimación por deterioro de inventarios	0.00	0.00	0.00	0.00	0.00
<b>1190</b>	<b>Otros activos circulantes</b>	<b>0.00</b>	<b>0.00</b>	<b>0.00</b>	<b>0.00</b>	<b>0.00</b>
1191	Valores en garantía	0.00	0.00	0.00	0.00	0.00
1192	Bienes en garantía (excluye depósitos de fondos)	0.00	0.00	0.00	0.00	0.00
1193	Bienes derivados de embargos, decomisos, aseguramientos y dación en pago	0.00	0.00	0.00	0.00	0.00
1194	Adquisición con fondos de terceros	0.00	0.00	0.00	0.00	0.00
<b>1200</b>	<b>ACTIVO NO CIRCULANTE</b>	<b>35,188,026.66</b>	<b>9,781,857.55</b>	<b>2,441,155.15</b>	<b>42,528,729.06</b>	<b>7,340,702.40</b>
<b>1210</b>	<b>Inversiones financieras a largo plazo</b>	<b>176,043.03</b>	<b>0.00</b>	<b>0.00</b>	<b>176,043.03</b>	<b>0.00</b>
1211	Inversiones a largo plazo	0.00	0.00	0.00	0.00	0.00
1212	Títulos y valores a largo plazo	175,000.00	0.00	0.00	175,000.00	0.00
1213	Fideicomisos, mandatos y contratos análogos	579.03	0.00	0.00	579.03	0.00
1214	Participaciones y aportaciones de capital	464.00	0.00	0.00	464.00	0.00
<b>1220</b>	<b>Derechos a recibir efectivo o equivalentes a largo plazo</b>	<b>0.00</b>	<b>0.00</b>	<b>0.00</b>	<b>0.00</b>	<b>0.00</b>
1221	Documentos por cobrar a largo plazo	0.00	0.00	0.00	0.00	0.00
1222	Deudores diversos a largo plazo	0.00	0.00	0.00	0.00	0.00
1223	Ingresos por recuperar a largo plazo	0.00	0.00	0.00	0.00	0.00
1224	Préstamos otorgados a largo plazo	0.00	0.00	0.00	0.00	0.00
1229	Otros derechos a recibir efectivo o equivalentes a largo plazo	0.00	0.00	0.00	0.00	0.00
<b>1230</b>	<b>Bienes inmuebles, infraestructura y construcciones en proceso</b>	<b>33,059,846.64</b>	<b>9,494,783.70</b>	<b>2,435,957.12</b>	<b>40,118,673.22</b>	<b>7,058,826.58</b>
1231	Terrenos	2,800.00	0.00	0.00	2,800.00	0.00
1232	Viviendas	0.00	0.00	0.00	0.00	0.00



MUNICIPIO DE TINGAMBATO, MICHOACAN  
ESTADO ANALITICO DEL ACTIVO  
DEL 01 de enero de 2020 AL 31 de diciembre de 2020



Cifras expresadas en pesos

INDICE	NOMBRE	SALDO INICIAL A	CARGOS DEL PERIODO	ABONOS DEL PERIODO	SALDO FINAL B	VARIACION DEL PERIODO (B-A)
1233	Edificios no habitacionales	0.00	0.00	0.00	0.00	0.00
1234	Infraestructura	10,776.58	0.00	0.00	10,776.58	0.00
1235	Construcciones en proceso en bienes de dominio público	32,016,212.65	9,486,783.70	2,435,957.12	39,067,039.23	7,050,826.58
1236	Construcciones en proceso en bienes propios	1,005,057.41	8,000.00	0.00	1,013,057.41	8,000.00
1239	Otros bienes inmuebles	25,000.00	0.00	0.00	25,000.00	0.00
<b>1240</b>	<b>Bienes muebles</b>	<b>1,661,758.95</b>	<b>143,386.33</b>	<b>5,198.03</b>	<b>1,799,947.25</b>	<b>138,188.30</b>
1241	Mobiliario y equipo de administración	829,811.99	9,556.39	0.00	839,368.38	9,556.39
1242	Mobiliario y equipo educacional y recreativo	0.00	0.00	0.00	0.00	0.00
1243	Equipo e instrumental médico y de laboratorio	51.43	0.00	0.00	51.43	0.00
1244	Vehículos y Equipo de Transporte	406,455.52	25,924.05	0.00	432,379.57	25,924.05
1245	Equipo de defensa y seguridad	0.00	56,340.00	0.00	56,340.00	56,340.00
1246	Maquinaria, otros equipos y herramientas	369,440.01	51,565.89	5,198.03	415,807.87	46,367.86
1247	Colecciones, obras de arte y objetos valiosos	10,000.00	0.00	0.00	10,000.00	0.00
1248	Activos biológicos	46,000.00	0.00	0.00	46,000.00	0.00
<b>1250</b>	<b>Activos intangibles</b>	<b>290,378.04</b>	<b>143,687.52</b>	<b>0.00</b>	<b>434,065.56</b>	<b>143,687.52</b>
1251	Software	290,378.04	143,687.52	0.00	434,065.56	143,687.52
1252	Patentes, marcas y derechos	0.00	0.00	0.00	0.00	0.00
1253	Concesiones y franquicias	0.00	0.00	0.00	0.00	0.00
1254	Licencias	0.00	0.00	0.00	0.00	0.00
1259	Otros activos intangibles	0.00	0.00	0.00	0.00	0.00
<b>1260</b>	<b>Depreciación, deterioro y amortización acumulada de bienes</b>	<b>0.00</b>	<b>0.00</b>	<b>0.00</b>	<b>0.00</b>	<b>0.00</b>
1261	Depreciación acumulada de bienes inmuebles	0.00	0.00	0.00	0.00	0.00
1262	Depreciación acumulada de infraestructura	0.00	0.00	0.00	0.00	0.00
1263	Depreciación acumulada de bienes muebles	0.00	0.00	0.00	0.00	0.00
1264	Deterioro acumulado de activos biológicos	0.00	0.00	0.00	0.00	0.00
1265	Amortización acumulada de activos intangibles	0.00	0.00	0.00	0.00	0.00
<b>1270</b>	<b>Activos diferidos</b>	<b>0.00</b>	<b>0.00</b>	<b>0.00</b>	<b>0.00</b>	<b>0.00</b>
1271	Estudios, formulación y evaluación de proyectos	0.00	0.00	0.00	0.00	0.00
1272	Derechos sobre bienes en régimen de arrendamiento financiero	0.00	0.00	0.00	0.00	0.00
1273	Gastos pagados por adelantado a largo plazo	0.00	0.00	0.00	0.00	0.00
1274	Anticipos a largo plazo	0.00	0.00	0.00	0.00	0.00
1275	Beneficios al retiro de empleados pagados por adelantado	0.00	0.00	0.00	0.00	0.00
1279	Otros activos diferidos	0.00	0.00	0.00	0.00	0.00
<b>1280</b>	<b>Estimación por pérdida o deterioro de activos no circulantes</b>	<b>0.00</b>	<b>0.00</b>	<b>0.00</b>	<b>0.00</b>	<b>0.00</b>
1281	Estimaciones por pérdida de cuentas incobrables de documentos por cobrar a larg	0.00	0.00	0.00	0.00	0.00
1282	Estimaciones por pérdida de cuentas incobrables de deudores diversos por cobrar	0.00	0.00	0.00	0.00	0.00
1283	Estimaciones por pérdida de cuentas incobrables de ingresos por cobrar a largo pl	0.00	0.00	0.00	0.00	0.00
1284	Estimaciones por pérdida de cuentas incobrables de préstamos otorgados a largo p	0.00	0.00	0.00	0.00	0.00
1289	Estimaciones por pérdida de otras cuentas incobrables a largo plazo	0.00	0.00	0.00	0.00	0.00
<b>1290</b>	<b>Otros activos no circulantes</b>	<b>0.00</b>	<b>0.00</b>	<b>0.00</b>	<b>0.00</b>	<b>0.00</b>
1291	Bienes en concesión	0.00	0.00	0.00	0.00	0.00
1292	Bienes en arrendamiento financiero	0.00	0.00	0.00	0.00	0.00
1293	Bienes en comodato	0.00	0.00	0.00	0.00	0.00



MUNICIPIO DE TINGAMBATO, MICHOACAN  
ESTADO ANALITICO DE LA DEUDA Y OTROS PASIVOS  
DEL 01 de julio de 2020 AL 30 de septiembre de 2020



Cifras expresadas en pesos

INDICE	NOMBRE	MONEDA DE CONTRATACION	INSTITUCION O PAIS ACREEDOR NOTA ESF-15	SALDO INICIAL DEL PERIODO	SALDO FINAL DEL PERIODO
	<b>DEUDA PÚBLICA</b>			<b>0.00</b>	<b>0.00</b>
	<b>Corto Plazo</b>			<b>0.00</b>	<b>0.00</b>
	<b>Deuda Interna</b>			<b>0.00</b>	<b>0.00</b>
2131	Instituciones de Crédito			0.00	0.00
2141	Títulos y Valores			0.00	0.00
2133	Arrendamientos Financieros			0.00	0.00
	<b>Deuda Externa</b>			<b>0.00</b>	<b>0.00</b>
	Organismos Financieros Internacionales			0.00	0.00
	Deuda Bilateral			0.00	0.00
	Títulos y Valores			0.00	0.00
	Arrendamientos Financieros			0.00	0.00
	<b>Subtotal a Corto Plazo</b>			<b>0.00</b>	<b>0.00</b>
	<b>Largo Plazo</b>			<b>0.00</b>	<b>0.00</b>
	<b>Deuda Interna</b>			<b>0.00</b>	<b>0.00</b>
2233	Instituciones de Crédito			0.00	0.00
2231	Títulos y Valores			0.00	0.00
2235	Arrendamientos Financieros			0.00	0.00
	<b>Deuda Externa</b>			<b>0.00</b>	<b>0.00</b>
	Organismos Financieros Internacionales			0.00	0.00
	Deuda Bilateral			0.00	0.00
	Títulos y Valores			0.00	0.00
	Arrendamientos Financieros			0.00	0.00
	<b>Subtotal a Largo Plazo</b>			<b>0.00</b>	<b>0.00</b>
	<b>OTROS PASIVOS</b>			<b>9,289,837.62</b>	<b>9,342,336.73</b>
2000	<b>Total Deuda y Otros Pasivos</b>			<b>9,289,837.62</b>	<b>9,342,336.73</b>

MUNICIPIO DE TINGAMBATO, MICHOACAN  
 ESTADO ANALITICO DE LA DEUDA Y OTROS PASIVOS  
 DEL 01 de enero de 2020 AL 31 de diciembre de 2020



Cifras expresadas en pesos

INDICE	NOMBRE	MONEDA DE CONTRATACION	INSTITUCION O PAIS ACREEDOR NOTA ESF-15	SALDO INICIAL DEL PERIODO	SALDO FINAL DEL PERIODO
	<b>DEUDA PÚBLICA</b>			<b>0.00</b>	<b>0.00</b>
	<b>Corto Plazo</b>			<b>0.00</b>	<b>0.00</b>
	<b>Deuda Interna</b>			<b>0.00</b>	<b>0.00</b>
2131	Instituciones de Crédito			0.00	0.00
2141	Títulos y Valores			0.00	0.00
2133	Arrendamientos Financieros			0.00	0.00
	<b>Deuda Externa</b>			<b>0.00</b>	<b>0.00</b>
	Organismos Financieros Internacionales			0.00	0.00
	Deuda Bilateral			0.00	0.00
	Títulos y Valores			0.00	0.00
	Arrendamientos Financieros			0.00	0.00
	<b>Subtotal a Corto Plazo</b>			<b>0.00</b>	<b>0.00</b>
	<b>Largo Plazo</b>			<b>0.00</b>	<b>0.00</b>
	<b>Deuda Interna</b>			<b>0.00</b>	<b>0.00</b>
2233	Instituciones de Crédito			0.00	0.00
2231	Títulos y Valores			0.00	0.00
2235	Arrendamientos Financieros			0.00	0.00
	<b>Deuda Externa</b>			<b>0.00</b>	<b>0.00</b>
	Organismos Financieros Internacionales			0.00	0.00
	Deuda Bilateral			0.00	0.00
	Títulos y Valores			0.00	0.00
	Arrendamientos Financieros			0.00	0.00
	<b>Subtotal a Largo Plazo</b>			<b>0.00</b>	<b>0.00</b>
	<b>OTROS PASIVOS</b>			<b>9,448,233.75</b>	<b>9,406,633.45</b>
2000	<b>Total Deuda y Otros Pasivos</b>			<b>9,448,233.75</b>	<b>9,406,633.45</b>

MUNICIPIO DE TINGAMBATO, MICHOACAN  
INFORMES SOBRE PASIVOS CONTINGENTES  
AL 30 de septiembre de 2020



Cifras expresadas en pesos

NOMBRE

CONCEPTO

JUICIOS

GARANTIAS

AVALES

PENSIONES Y JUBILACIONES

MUNICIPIO DE TINGAMBATO, MICHOACAN  
INFORMES SOBRE PASIVOS CONTINGENTES  
AL 31 de diciembre de 2020



Cifras expresadas en pesos

NOMBRE	CONCEPTO
JUICIOS	
GARANTIAS	
AVALES	
PENSIONES Y JUBILACIONES	



MUNICIPIO DE TINGAMBATO, MICHOACÁN  
ESTADO ANALÍTICO DE INGRESOS  
DEL 01 de julio de 2020 AL 30 de septiembre de 2020



Cifras expresadas en pesos

CRI	CONCEPTO	ESTIMADO	APLIACIONES Y REDUCCIONES	MODIFICADO	DEVENGADO	RECAUDADO	DIFERENCIA	EXCEDENTES
	<b>PRESUPUESTO DE INGRESO</b>							
10	Ingresos del Gobierno	55,718,227.00	0.00	55,718,227.00	24,584,563.28	24,584,563.28	-31,133,663.72	-31,133,663.72
30	Impuestos	55,718,227.00	0.00	55,718,227.00	24,584,563.28	24,584,563.28	0.00	0.00
40	Contribuciones de Mejoras	1,014,400.00	0.00	1,014,400.00	1,458,639.00	1,458,639.00	444,239.00	444,239.00
50	Derechos	0.00	0.00	0.00	0.00	0.00	0.00	0.00
50	Productos	1,082,518.00	0.00	1,082,518.00	915,612.58	915,612.58	-166,905.42	-166,905.42
51	Corriente	0.00	0.00	0.00	0.00	0.00	0.00	0.00
52	Capital	0.00	0.00	0.00	0.00	0.00	0.00	0.00
60	Aprovechamientos	11,100.00	0.00	11,100.00	1,052.46	1,052.46	-10,047.54	-10,047.54
61	Corriente	11,100.00	0.00	11,100.00	1,052.46	1,052.46	-10,047.54	-10,047.54
62	Capital	0.00	0.00	0.00	0.00	0.00	0.00	0.00
69	Aprovechamientos no comprendidos en las fracciones de la Ley de Participaciones y Aportaciones	0.00	0.00	0.00	0.00	0.00	0.00	0.00
80	Transferencias, Asignaciones, Subsidios y Otras Ayudas	53,610,209.00	0.00	53,610,209.00	22,209,259.24	22,209,259.24	-31,400,949.76	-31,400,949.76
90	Ingresos de Organismos y Empresas	0.00	0.00	0.00	0.00	0.00	0.00	0.00
20	Cuotas y Aportaciones de Seguridad Social	0.00	0.00	0.00	0.00	0.00	0.00	0.00
70	Ingresos por Venta de Bienes y Servicios	0.00	0.00	0.00	0.00	0.00	0.00	0.00
90	Transferencias, Asignaciones, Subsidios y Otras Ayudas	0.00	0.00	0.00	0.00	0.00	0.00	0.00
00	Ingresos Derivados de Financiamiento	0.00	0.00	0.00	0.00	0.00	0.00	0.00
	Ingresos Derivados de Financiamiento	0.00	0.00	0.00	0.00	0.00	0.00	0.00





Cifras expresadas en pesos

CRI	CONCEPTO	ESTIMADO	APLICACIONES Y REDUCCIONES	MODIFICADO	DEVENGADO	RECAUDADO	DIFERENCIA	EXCEDENTES
	<b>PRESUPUESTO DE INGRESO</b>							
10	Ingresos del Gobierno	55,718,227.00	0.00	55,718,227.00	32,581,982.75	32,581,982.75	-23,136,244.25	-23,136,244.25
30	Impuestos	55,718,227.00	0.00	55,718,227.00	32,581,982.75	32,581,982.75	0.00	0.00
40	Contribuciones de Mejoras	1,014,400.00	0.00	1,014,400.00	1,529,860.07	1,529,860.07	515,460.07	515,460.07
50	Derechos	0.00	0.00	0.00	0.00	0.00	0.00	0.00
51	Productos	1,082,518.00	0.00	1,082,518.00	1,104,255.08	1,104,255.08	21,737.08	21,737.08
52	Corriente	0.00	0.00	0.00	0.00	0.00	0.00	0.00
53	Capital	0.00	0.00	0.00	0.00	0.00	0.00	0.00
60	Aprovechamientos	0.00	0.00	0.00	0.00	0.00	0.00	0.00
61	Capital	11,100.00	0.00	11,100.00	2,234.46	2,234.46	-8,865.54	-8,865.54
62	Corriente	11,100.00	0.00	11,100.00	2,234.46	2,234.46	-8,865.54	-8,865.54
69	Capital	0.00	0.00	0.00	0.00	0.00	0.00	0.00
80	Aprovechamientos no comprendidos en las fracciones de la Ley de Participaciones y Aportaciones	0.00	0.00	0.00	0.00	0.00	0.00	0.00
90	Transferencias, Asignaciones, Subsidios y Otras Ayudas	53,610,209.00	0.00	53,610,209.00	29,945,633.14	29,945,633.14	-23,664,575.86	-23,664,575.86
	Ingresos de Organismos y Empresas	0.00	0.00	0.00	0.00	0.00	0.00	0.00
20	Cuotas y Aportaciones de Seguridad Social	0.00	0.00	0.00	0.00	0.00	0.00	0.00
70	Ingresos por Venta de Bienes y Servicios	0.00	0.00	0.00	0.00	0.00	0.00	0.00
90	Transferencias, Asignaciones, Subsidios y Otras Ayudas	0.00	0.00	0.00	0.00	0.00	0.00	0.00
	Ingresos Derivados de Financiamiento	0.00	0.00	0.00	0.00	0.00	0.00	0.00
00	Ingresos Derivados de Financiamiento	0.00	0.00	0.00	0.00	0.00	0.00	0.00



Cifras expresadas en pesos

CRI	CONCEPTO	ESTIMADO	APLICACIONES Y REDUCCIONES	MODIFICADO	DEVENGADO	RECAUDADO	DIFERENCIA	EXCEDENTES
	<b>PRESUPUESTO DE INGRESO</b>							
10	Impuestos	65,718,227.00	0.00	55,718,227.00	24,584,563.28	24,584,563.28	-31,133,663.72	-31,133,663.72
20	Cuotas y Aportaciones de Seguridad Social	1,014,400.00	0.00	1,014,400.00	1,458,639.00	1,458,639.00	444,239.00	444,239.00
30	Contribuciones de Mejoras	0.00	0.00	0.00	0.00	0.00	0.00	0.00
40	Derechos	0.00	0.00	0.00	0.00	0.00	0.00	0.00
50	Productos	1,082,518.00	0.00	1,082,518.00	915,612.58	915,612.58	-166,905.42	-166,905.42
51	Corriente	0.00	0.00	0.00	0.00	0.00	0.00	0.00
52	Capital	0.00	0.00	0.00	0.00	0.00	0.00	0.00
60	Aprovechamientos	0.00	0.00	0.00	0.00	0.00	0.00	0.00
61	Capital	11,100.00	0.00	11,100.00	1,052.46	1,052.46	-10,047.54	-10,047.54
62	Capital	11,100.00	0.00	11,100.00	1,052.46	1,052.46	-10,047.54	-10,047.54
69	Aprovechamientos no comprendidos en las fracciones de la Ley de	0.00	0.00	0.00	0.00	0.00	0.00	0.00
70	Ingresos por Venta de Bienes y Servicios	0.00	0.00	0.00	0.00	0.00	0.00	0.00
80	Participaciones y Aportaciones	0.00	0.00	0.00	0.00	0.00	0.00	0.00
90	Transferencias, Asignaciones, Subsidios y Otras Ayudas	53,610,209.00	0.00	53,610,209.00	22,209,259.24	22,209,259.24	-31,400,949.76	-31,400,949.76
00	Ingresos Derivados de Financiamiento	0.00	0.00	0.00	0.00	0.00	0.00	0.00



MUNICIPIO DE TINGAMBATO, MICHOACÁN  
ESTADO ANALÍTICO DE INGRESOS  
DEL 01 de enero de 2020 AL 31 de diciembre de 2020



Cifras expresadas en pesos

CRI	CONCEPTO	ESTIMADO	APLICACIONES Y REDUCCIONES	MODIFICADO	DEVENGADO	RECAUDADO	DIFERENCIA	EXCEDENTES
	<b>PRESUPUESTO DE INGRESO</b>							
10	Impuestos	55,718,227.00	0.00	55,718,227.00	32,581,982.75	32,581,982.75	-23,136,244.25	-23,136,244.25
20	Cuotas y Aportaciones de Seguridad Social	1,014,400.00	0.00	1,014,400.00	1,529,860.07	1,529,860.07	515,460.07	515,460.07
30	Contribuciones de Mejoras	0.00	0.00	0.00	0.00	0.00	0.00	0.00
40	Derechos	0.00	0.00	0.00	0.00	0.00	0.00	0.00
50	Productos	1,082,518.00	0.00	1,082,518.00	1,104,255.08	1,104,255.08	21,737.08	21,737.08
51	Corriente	0.00	0.00	0.00	0.00	0.00	0.00	0.00
52	Capital	0.00	0.00	0.00	0.00	0.00	0.00	0.00
60	Aprovechamientos	0.00	0.00	0.00	0.00	0.00	0.00	0.00
61	Corriente	11,100.00	0.00	11,100.00	2,234.46	2,234.46	-8,865.54	-8,865.54
62	Capital	11,100.00	0.00	11,100.00	2,234.46	2,234.46	-8,865.54	-8,865.54
69	Aprovechamientos no comprendidos en las fracciones de la Ley de	0.00	0.00	0.00	0.00	0.00	0.00	0.00
70	Ingresos por Venta de Bienes y Servicios	0.00	0.00	0.00	0.00	0.00	0.00	0.00
80	Participaciones y Aportaciones	0.00	0.00	0.00	0.00	0.00	0.00	0.00
90	Transferencias, Asignaciones, Subsidios y Otras Ayudas	53,610,209.00	0.00	53,610,209.00	29,945,633.14	29,945,633.14	-23,664,575.86	-23,664,575.86
00	Ingresos Derivados de Financiamiento	0.00	0.00	0.00	0.00	0.00	0.00	0.00



MUNICIPIO DE TINGAMBATO, MICHOACÁN

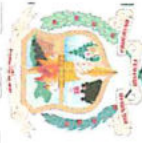
ESTADO ANALÍTICO DE INGRESOS

DEL 01 de julio de 2020 AL 30 de septiembre de 2020



Cifras expresadas en pesos

CFF	CE	CRI	CONCEPTO	ESTIMADO	APLICACIONES Y REDUCCIONES	MODIFICADO	DEVENGADO	RECAUDADO	DIFERENCIA	EXCEDENTES
1			<b>PRESUPUESTO DE INGRESO</b>	<b>55,718,227.00</b>	<b>0.00</b>	<b>55,718,227.00</b>	<b>24,584,563.28</b>	<b>24,584,563.28</b>	<b>-31,133,663.72</b>	<b>-31,133,663.72</b>
1	1.1.1	10	Impuestos	1,014,400.00	0.00	1,014,400.00	1,458,639.00	1,458,639.00	444,239.00	444,239.00
1	1.1.2	20	Cuotas y Aportaciones de Seguridad Social	0.00	0.00	0.00	0.00	0.00	0.00	0.00
1	1.1.3	30	Contribuciones de Mejoras	0.00	0.00	0.00	0.00	0.00	0.00	0.00
1	1.1.4	40	Derechos	1,082,518.00	0.00	1,082,518.00	915,612.58	915,612.58	-166,905.42	-166,905.42
1	1.1.4	50	Productos	0.00	0.00	0.00	0.00	0.00	0.00	0.00
1	1.1.4	60	Aprovechamientos	11,100.00	0.00	11,100.00	1,052.46	1,052.46	-10,047.54	-10,047.54
1	1.1.6	70	Ingresos por Venta de Bienes y Servicios	0.00	0.00	0.00	0.00	0.00	0.00	0.00
1	1.1.9	80	Participaciones y Aportaciones	53,610,209.00	0.00	53,610,209.00	22,209,259.24	22,209,259.24	-31,400,949.76	-31,400,949.76
1	1.1.8	90	Transferencias, Asignaciones, Subsidios y Otras Ayudas	0.00	0.00	0.00	0.00	0.00	0.00	0.00
1	1.1.4	00	Ingresos Derivados de Financiamiento	0.00	0.00	0.00	0.00	0.00	0.00	0.00



MUNICIPIO DE TINGAMBATO, MICHOACÁN

ESTADO ANALÍTICO DE INGRESOS

DEL 01 de enero de 2020 AL 31 de diciembre de 2020



Cifras expresadas en pesos

CFF	CE	CRI	CONCEPTO	ESTIMADO	APLIACIONES Y REDUCCIONES	MODIFICADO	DEVENGADO	RECAUDADO	DIFERENCIA	EXCEDENTES
1			<b>PRESUPUESTO DE INGRESO</b>	<b>55,718,227.00</b>	<b>0.00</b>	<b>55,718,227.00</b>	<b>32,581,982.75</b>	<b>32,581,982.75</b>	<b>-23,136,244.25</b>	<b>-23,136,244.25</b>
1	1.1.1	10	Impuestos	1,014,400.00	0.00	1,014,400.00	1,529,860.07	1,529,860.07	515,460.07	515,460.07
1	1.1.2	20	Cuotas y Aportaciones de Seguridad Social	0.00	0.00	0.00	0.00	0.00	0.00	0.00
1	1.1.3	30	Contribuciones de Mejoras	0.00	0.00	0.00	0.00	0.00	0.00	0.00
1	1.1.4	40	Derechos	1,082,518.00	0.00	1,082,518.00	1,104,255.08	1,104,255.08	21,737.08	21,737.08
1	1.1.4	50	Productos	0.00	0.00	0.00	0.00	0.00	0.00	0.00
1	1.1.4	60	Aprovechamientos	11,100.00	0.00	11,100.00	2,234.46	2,234.46	-8,865.54	-8,865.54
1	1.1.6	70	Ingresos por Venta de Bienes y Servicios	0.00	0.00	0.00	0.00	0.00	0.00	0.00
1	1.1.9	80	Participaciones y Aportaciones	53,610,209.00	0.00	53,610,209.00	29,945,633.14	29,945,633.14	-23,664,575.86	-23,664,575.86
1	1.1.8	90	Transferencias, Asignaciones, Subsidios y Otras Ayudas	0.00	0.00	0.00	0.00	0.00	0.00	0.00
1	1.1.4	00	Ingresos Derivados de Financiamiento	0.00	0.00	0.00	0.00	0.00	0.00	0.00



DEL 01 de septiembre de 2020 AL 30 de septiembre de 2020

Cifras expresadas en pesos

CA	CONCEPTO	APROBADO	APLICACIONES / REDUCCIONES	MODIFICADO	DEVENGADO	PAGADO	SUBEJERCIDO
	<b>PRESUPUESTO EGRESOS</b>						
	<b>Total Gobierno General Municipal</b>	<b>42,523,125.56</b>	<b>5,666,966.45</b>	<b>48,190,092.01</b>	<b>24,639,445.69</b>	<b>24,639,445.69</b>	<b>23,550,646.32</b>
31111	Órgano Ejecutivo Municipal (Ayuntamiento)	0.00	0.00	0.00	0.00	0.00	0.00
	<b>Sector Paraestatal de Gobierno</b>	<b>42,523,125.56</b>	<b>5,666,966.45</b>	<b>48,190,092.01</b>	<b>24,639,445.69</b>	<b>24,639,445.69</b>	<b>23,550,646.32</b>
31120	Entidades Paraestatales y Fideicomisos No Empresariales	0.00	0.00	0.00	0.00	0.00	0.00
31210	Entidades Paramunicipales Empresariales No Financieras	42,523,125.56	5,666,966.45	48,190,092.01	24,639,445.69	24,639,445.69	23,550,646.32
31220	Fideicomisos Paramunicipales Empresariales No Financieras	0.00	0.00	0.00	0.00	0.00	0.00
32200	Entidades Paramunicipales Empresariales Financieras	0.00	0.00	0.00	0.00	0.00	0.00
32300	Entidades Paraestatales Empresariales Financieras	0.00	0.00	0.00	0.00	0.00	0.00
32400	Fideicomisos Financieros Públicos con Participación	0.00	0.00	0.00	0.00	0.00	0.00



MUNICIPIO DE TINGAMBATO, MICHOACÁN  
ESTADO ANALÍTICO DEL EJERCICIO DEL PRESUPUESTO DE EGRESOS CLASIFICACIÓN



DEL 01 de diciembre de 2020 AL 31 de diciembre de 2020

Cifras expresadas en pesos

CA	CONCEPTO	APROBADO	APLICACIONES / REDUCCIONES	MODIFICADO	DEVENGADO	PAGADO	SUBEJERCIDO
	<b>PRESUPUESTO EGRESOS</b>						
	<b>Total Gobierno General Municipal</b>	<b>42,523,125.56</b>	<b>5,666,966.45</b>	<b>48,190,092.01</b>	<b>35,861,551.41</b>	<b>35,861,551.41</b>	<b>12,328,540.60</b>
31111	Órgano Ejecutivo Municipal (Ayuntamiento)	0.00	0.00	0.00	0.00	0.00	0.00
	<b>Sector Paraestatal de Gobierno</b>	<b>42,523,125.56</b>	<b>5,666,966.45</b>	<b>48,190,092.01</b>	<b>35,861,551.41</b>	<b>35,861,551.41</b>	<b>12,328,540.60</b>
31120	Entidades Paraestatales y Fideicomisos No Empresariales	0.00	0.00	0.00	0.00	0.00	0.00
31210	Entidades Paramunicipales Empresariales No Financieras	42,523,125.56	5,666,966.45	48,190,092.01	35,861,551.41	35,861,551.41	12,328,540.60
31220	Fideicomisos Paramunicipales Empresariales No Financieros	0.00	0.00	0.00	0.00	0.00	0.00
32200	Entidades Paramunicipales Empresariales Financieras	0.00	0.00	0.00	0.00	0.00	0.00
32300	Entidades Paraestatales Empresariales Financieras	0.00	0.00	0.00	0.00	0.00	0.00
32400	Fideicomisos Financieros Públicos con Participación	0.00	0.00	0.00	0.00	0.00	0.00



MUNICIPIO DE TINGAMBATO, MICHOACAN
Estado Analítico del Ejercicio del Presupuesto de Egresos
DEL 01 de julio de 2020 AL 30 de septiembre de 2020

Table with columns: CFG, CP, CA-JR, CE, COG, CONCEPTO, APROBADO, AMPLIACIONES Y REDUCCIONES, MODIFICADO, COMPROMETIDO, DEVENGADO, EJERCIDO, PAGADO, SUBEJERCICIO. Rows include items like PRESUPUESTO DE EGRESOS, Sub Total capítulo 1000, Sueldos base al personal permanente, etc.



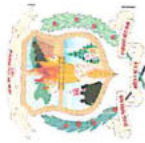


MUNICIPIO DE TINGAMBATO, MICHOACAN  
 Estado Analítico del Ejercicio del Presupuesto de Egresos  
 DEL 01 de julio de 2020 AL 30 de septiembre de 2020



Cifras expresadas en pesos

CFG	CP	CA-JUR	CE	COG	CONCEPTO	APROBADO	REDUCCIONES	AMPLIACIONES Y MODIFICACIONES	COMPROMETIDO	DEVENGADO	EJERCIDO	PAGADO	SUBEJERCICIO	
211	E4	4.00	31,200.00	1	3141	Servicio telefonía tradicional	30,000.00	-5,132.00	24,868.00	2,368.00	2,368.00	2,368.00	22,500.00	
211	E4	4.00	31,200.00	1	3151	Servicio telefonía celular	0.00	0.00	0.00	0.00	0.00	0.00	0.00	
211	E4	4.00	31,200.00	1	3171	Servicios de acceso de Internet redes y prc	0.00	0.00	0.00	0.00	0.00	0.00	0.00	
211	E4	4.00	31,200.00	1	3181	Servicios postales y de mensajería	0.00	0.00	0.00	0.00	0.00	0.00	0.00	
211	E4	4.00	31,200.00	1	3192	Contratación de Otros Servicios	0.00	0.00	0.00	0.00	0.00	0.00	0.00	
211	E4	4.00	31,200.00	1	3231	Arrendamiento de mobiliario y equipo de ac	58,800.00	11,060.00	69,860.00	14,380.00	14,380.00	14,380.00	14,380.00	55,480.00
211	E4	4.00	31,200.00	1	3232	Arrendamiento de mobiliario y equipo de e	0.00	0.00	0.00	0.00	0.00	0.00	0.00	0.00
211	E4	4.00	31,200.00	1	3291	Otros Arrendamientos	0.00	41,570.00	41,570.00	41,570.00	41,570.00	41,570.00	41,570.00	7,560.00
211	E4	4.00	31,200.00	1	3311	Servicios legales	7,560.00	0.00	7,560.00	0.00	0.00	0.00	0.00	0.00
211	E4	4.00	31,200.00	1	3313	Servicios de auditoría	0.00	0.00	0.00	0.00	0.00	0.00	0.00	0.00
211	E4	4.00	31,200.00	1	3314	Otros servicios	0.00	0.00	0.00	0.00	0.00	0.00	0.00	0.00
211	E4	4.00	31,200.00	1	3331	Servicio de consultoría administrativa proces	0.00	0.00	0.00	0.00	0.00	0.00	0.00	0.00
211	E4	4.00	31,200.00	1	3341	Servicios de capacitación	147,420.00	-1,410.00	146,010.00	0.00	0.00	0.00	0.00	0.00
211	E4	4.00	31,200.00	1	3361	Impresiones oficiales	46,920.00	6,466.15	53,386.15	11,566.15	11,566.15	11,566.15	11,566.15	41,820.00
211	E4	4.00	31,200.00	1	3362	Servicio de apoyo administrativo	0.00	0.00	0.00	0.00	0.00	0.00	0.00	0.00
211	E4	4.00	31,200.00	1	3363	Servicio de fotocopiado e impresion	0.00	0.00	0.00	0.00	0.00	0.00	0.00	0.00
211	E4	4.00	31,200.00	1	3381	Servicios de vigilancia	0.00	19,818.60	19,818.60	19,818.60	19,818.60	19,818.60	19,818.60	0.00
211	E4	4.00	31,200.00	1	3391	Servicios profesionales científicos y técnic	0.00	0.00	0.00	0.00	0.00	0.00	0.00	0.00
211	E4	4.00	31,200.00	1	3411	Servicios financieros y bancarios	0.00	14,343.60	14,343.60	14,343.60	14,343.60	14,343.60	14,343.60	0.00
211	E4	4.00	31,200.00	1	3451	Seguro de bienes patrimoniales	0.00	0.00	0.00	0.00	0.00	0.00	0.00	0.00
211	E4	4.00	31,200.00	1	99999	NULL	0.00	0.00	0.00	0.00	0.00	0.00	0.00	0.00
211	E4	4.00	31,200.00	1	3471	Fletes y maniobras	46,800.00	-113.10	46,686.90	0.00	0.00	0.00	0.00	46,686.90
211	E4	4.00	31,200.00	1	3481	Comisiones por Ventas	0.00	0.00	0.00	0.00	0.00	0.00	0.00	0.00
211	E4	4.00	31,200.00	1	3511	Conservación y mantenimiento de inmueble	17,520.00	0.00	0.00	0.00	0.00	0.00	0.00	0.00
211	E4	4.00	31,200.00	1	3512	Instalaciones	0.00	33,339.80	33,339.80	33,339.80	33,339.80	33,339.80	33,339.80	17,520.00
211	E4	4.00	31,200.00	1	3521	Instalación reparación y mantenimiento de	0.00	0.00	0.00	0.00	0.00	0.00	0.00	0.00
211	E4	4.00	31,200.00	1	3531	Instalación reparación y mantenimiento de	35,400.00	0.00	0.00	0.00	0.00	0.00	0.00	0.00
211	E4	4.00	31,200.00	1	3551	Reparación y mantenimiento de equipo de	0.00	-900.00	34,500.00	0.00	0.00	0.00	0.00	34,500.00
211	E4	4.00	31,200.00	4	3571	Instalación reparación y mantenimiento de	305,160.00	174,110.63	479,270.63	205,371.64	205,371.64	205,371.64	205,371.64	273,898.99
211	E4	4.00	31,200.00	2	3581	Servicios de limpieza y manejo de desecho	0.00	13,216.74	13,216.74	13,216.74	13,216.74	13,216.74	13,216.74	0.00
211	E4	4.00	31,200.00	2	3591	Servicios de jardinería y fumigación	0.00	0.00	0.00	0.00	0.00	0.00	0.00	0.00
211	E4	4.00	31,200.00	2	3611	Difusión por radio televisión y otros medios	137,136.00	590.00	590.00	590.00	590.00	590.00	590.00	130,866.00
211	E4	4.00	31,200.00	2	3612	Impresión y elaboración de publicaciones o	0.00	201,010.06	338,146.06	207,760.06	207,760.06	207,760.06	207,760.06	0.00
211	E4	4.00	31,200.00	2	3631	Servicios de creatividad reproducción y pr	0.00	0.00	0.00	0.00	0.00	0.00	0.00	0.00
211	E4	4.00	31,200.00	2	3651	Servicio de la Industria Filmica del sonido y	0.00	0.00	0.00	0.00	0.00	0.00	0.00	0.00
211	E4	4.00	31,200.00	2	3661	Servicio de creación y difusión de conteni	0.00	2,320.00	2,320.00	2,320.00	2,320.00	2,320.00	2,320.00	0.00
211	E4	4.00	31,200.00	2	3712	Pasajes aéreos internacionales	0.00	0.00	0.00	0.00	0.00	0.00	0.00	0.00
211	E4	4.00	31,200.00	2	3721	Pasajes terrestres	492,720.00	0.00	0.00	0.00	0.00	0.00	0.00	0.00
211	E4	4.00	31,200.00	2	3751	Viáticos en el país,	0.00	1,920.00	1,920.00	960.00	960.00	960.00	960.00	960.00
211	E4	5.00	31,200.00	2	3761	Viáticos en el extranjero,	0.00	-7,356.16	485,363.84	31,826.42	31,826.42	31,826.42	31,826.42	453,537.42
211	E4	5.00	31,200.00	2	3812	Eventos institucionales	0.00	237.00	237.00	237.00	237.00	237.00	237.00	0.00
211	E4	5.00	31,200.00	2	3821	Gastos de orden social y cultural	93,600.00	-12,000.00	81,600.00	0.00	0.00	0.00	0.00	81,600.00
211	E4	5.00	31,200.00	2	3831	Congresos convenciones y eventos especí	88,248.00	1,550,452.59	1,663,132.59	1,578,622.59	1,578,622.59	1,578,622.59	1,578,622.59	84,510.00
211	E4	5.00	31,200.00	2	3841	Exposiciones	660,000.00	-109,680.80	550,319.20	0.00	0.00	0.00	0.00	550,319.20
211	E4	5.00	31,200.00	2	3851	Gastos de representación,	0.00	0.00	0.00	0.00	0.00	0.00	0.00	88,248.00
211	E4	5.00	31,200.00	2	3852	Gastos de oficina y organización	0.00	0.00	0.00	0.00	0.00	0.00	0.00	0.00
211	E4	5.00	31,200.00	2	3921	Otros impuestos y derechos	960,715.92	-46,065.58	914,620.34	0.00	0.00	0.00	0.00	914,620.34
211	E4	5.00	31,200.00	2	3961	Otros gastos por Responsabilidades	0.00	0.00	0.00	0.00	0.00	0.00	0.00	0.00
211	E4	5.00	31,200.00	2	3981	Impuesto sobre nóminas	30,855.84	0.00	30,855.84	0.00	0.00	0.00	0.00	30,855.84
211	E4	5.00	31,200.00	2	5	Sub Total Capítulo 5000	192,000.00	200,488.88	392,488.88	217,978.38	217,978.38	217,978.38	217,978.38	174,510.50



Estado Analítico del Ejercicio del Presupuesto de Egresos  
DEL 01 de julio de 2020 AL 30 de septiembre de 2020

Cifras expresadas en pesos

CFG	CP	CFF	CA-UR	CE	COG	CONCEPTO	APROBADO	REDUCCIONES Y AMPLIACIONES MODIFICADO	COMPROMETIDO	DEVENGADO	EJERCIDO	PAGADO	SUB EJERCICIO
211	E4	5.00	31,200.00	2	5111	Muebles de oficina y estantería	28,800.00	-1,957.50	0.00	0.00	0.00	0.00	26,842.50
211	E4	5.00	31,200.00	2	5151	Equipo de cómputo y de tecnologías de la i	7,560.00	8,410.00	8,410.00	8,410.00	8,410.00	8,410.00	7,560.00
211	E4	5.00	31,200.00	2	5191	Otros mobiliarios y equipos de administraci	0.00	0.00	0.00	0.00	0.00	0.00	0.00
211	E4	5.00	31,200.00	2	5231	Cámaras fotográficas y de video	10,800.00	0.00	0.00	0.00	0.00	0.00	10,800.00
211	E4	5.00	31,200.00	2	5311	Equipo médico y de laboratorio	0.00	0.00	0.00	0.00	0.00	0.00	0.00
211	E4	5.00	31,200.00	2	5411	Vehículos y Equipo terrestre.-	0.00	0.00	0.00	0.00	0.00	0.00	0.00
211	E4	5.00	31,200.00	2	5491	Otros Equipos de Transporte	0.00	0.00	0.00	0.00	0.00	0.00	0.00
211	E4	5.00	31,200.00	2	5511	Equipo de defensa y de seguridad	0.00	0.00	0.00	0.00	0.00	0.00	0.00
211	E4	5.00	31,200.00	2	5641	Sistemas de aire acondicionado calefactaci	0.00	0.00	0.00	0.00	0.00	0.00	0.00
211	E4	5.00	31,200.00	2	5651	Equipo de comunicación y telecomunicacio	0.00	1,850.20	1,850.20	1,850.20	1,850.20	1,850.20	0.00
211	E4	5.00	31,200.00	2	5691	Otros equipos	0.00	47,500.66	47,500.66	47,500.66	47,500.66	47,500.66	0.00
211	E4	5.00	31,200.00	2	5661	Equipos de generación eléctrica aparatos y	0.00	0.00	0.00	0.00	0.00	0.00	0.00
211	E4	5.00	31,200.00	2	5911	Software	141,000.00	88,345.52	103,877.52	103,877.52	103,877.52	103,877.52	125,466.00
211	E4	5.00	31,200.00	2	5971	Licencias informáticas e intelectuales	0.00	0.00	0.00	0.00	0.00	0.00	0.00
211	E4	5.00	31,200.00	2	6	Sub Total Capítulo 6000	12,747,833.34	-1,584,951.81	11,162,881.53	5,534,385.80	5,534,385.80	5,534,385.80	5,648,495.73
211	E4	5.00	31,200.00	2	6121	Edificación no habitacional	500,000.01	0.00	500,000.01	0.00	0.00	0.00	500,000.01
211	E4	5.00	31,200.00	2	99	Sub Total ADEFAS	0.00	0.00	0.00	0.00	0.00	0.00	0.00
211	E4	5.00	31,200.00	2	9910	ADEFAS	0.00	0.00	0.00	0.00	0.00	0.00	0.00



Cifras expresadas en pesos

CFG	CP	CFF	CA-UR	CE	COG	CONCEPTO	APROBADO	AMPLIACIONES Y REDUCCIONES	MODIFICADO	COMPROMETIDO DO	DEVENGADO	EJERCIDO	PAGADO	SUBEJERCICIO
900001						PRESUPUESTO DE EGRESOS	42,523,125.56	5,666,966.45	48,190,092.01	34,127,087.20	35,861,551.41	35,861,551.41	35,861,551.41	12,328,540.60
211	E4	4.00	31,200.00	1	1	Sub Total capitulo 1000	11,788,972.46	719,372.90	12,508,345.36	12,508,345.36	14,242,809.57	14,242,809.57	14,242,809.57	-1,734,464.21
211	E4	4.00	31,200.00	1	1131	Sueldos base al personal permanente	8,500,940.40	1,475,777.80	9,976,718.20	9,976,718.20	10,942,123.28	10,942,123.28	10,942,123.28	-865,405.08
211	E4	4.00	31,200.00	1	1122	Honorarios	0.00	0.00	0.00	0.00	0.00	0.00	0.00	0.00
211	E4	4.00	31,200.00	1	1321	Prima de Vacaciones	1,332,212.06	-130,274.73	1,201,937.33	1,201,937.33	1,773,715.44	1,773,715.44	1,773,715.44	-571,778.11
211	E4	4.00	31,200.00	1	1323	Gratificación de Fin de Año (Aguinaldo)	0.00	0.00	0.00	0.00	0.00	0.00	0.00	0.00
211	E4	4.00	31,200.00	1	1411	Aportaciones de Seguridad Social	0.00	0.00	0.00	0.00	0.00	0.00	0.00	0.00
211	E4	4.00	31,200.00	1	1421	Aportaciones a Fondos de Vivienda	0.00	0.00	0.00	0.00	0.00	0.00	0.00	0.00
211	E4	4.00	31,200.00	1	1431	Aportaciones al Sistema para el Retiro	0.00	0.00	0.00	0.00	0.00	0.00	0.00	0.00
211	E4	4.00	31,200.00	1	1522	Liquidaciones por indemnizaciones por sue	0.00	0.00	0.00	0.00	0.00	0.00	0.00	0.00
211	E4	4.00	31,200.00	1	1545	Ayuda para Despensa	85,260.00	-45,293.00	41,967.00	41,967.00	41,967.00	41,967.00	41,967.00	0.00
211	E4	4.00	31,200.00	1	1592	Premio por Puntualidad	0.00	459,566.00	459,566.00	459,566.00	1,157,197.30	1,157,197.30	1,157,197.30	-697,631.30
211	E4	4.00	31,200.00	1	1593	Premio por Asistencia	0.00	0.00	0.00	0.00	0.00	0.00	0.00	0.00
211	E4	4.00	31,200.00	1	1594	Ayuda para Alimentación	0.00	0.00	0.00	0.00	0.00	0.00	0.00	0.00
211	E4	4.00	31,200.00	1	1596	Subsidio para Impuesto	0.00	0.00	0.00	0.00	0.00	0.00	0.00	0.00
211	E4	4.00	31,200.00	1	2	Sub Total Capitulo 2000	5,861,304.00	3,071,657.69	8,932,961.69	5,531,438.21	5,531,438.21	5,531,438.21	5,531,438.21	3,401,523.48
211	E4	4.00	31,200.00	1	2111	Materiales y útiles de oficina	104,880.00	21,668.99	126,548.99	71,359.25	71,359.25	71,359.25	71,359.25	55,189.74
211	E4	4.00	31,200.00	1	2141	Materiales y útiles de tecnologías de la info	4,680.00	28,726.21	33,406.21	33,406.21	33,406.21	33,406.21	33,406.21	0.00
211	E4	4.00	31,200.00	1	2151	Material Impreso e Informaciones digital.	0.00	0.00	0.00	0.00	0.00	0.00	0.00	0.00
211	E4	4.00	31,200.00	1	2161	Material de Limpieza	32,616.00	24,943.41	57,559.41	49,708.41	49,708.41	49,708.41	49,708.41	7,851.00
211	E4	4.00	31,200.00	1	2211	Productos alimenticios para personas	686,820.00	253,913.83	940,733.83	541,362.66	541,362.66	541,362.66	541,362.66	399,371.17
211	E4	4.00	31,200.00	1	2212	Productos alimenticios para preparar aliame	0.00	0.00	0.00	0.00	0.00	0.00	0.00	0.00
211	E4	4.00	31,200.00	1	2411	Productos minerales no metálicos.	120,000.00	-120,000.00	0.00	0.00	0.00	0.00	0.00	0.00
211	E4	4.00	31,200.00	1	2421	Cemento y productos de concreto	0.00	0.00	0.00	0.00	0.00	0.00	0.00	0.00
211	E4	4.00	31,200.00	1	2431	Cal yeso y productos de yeso.	0.00	0.00	0.00	0.00	0.00	0.00	0.00	0.00
211	E4	4.00	31,200.00	1	2441	Madera y productos de madera	0.00	0.00	0.00	0.00	0.00	0.00	0.00	0.00
211	E4	4.00	31,200.00	1	2461	Material eléctrico y electrónico	900,000.00	143,985.48	1,043,985.48	289,373.96	289,373.96	289,373.96	289,373.96	744,611.52
211	E4	4.00	31,200.00	1	2471	Artículos metálicos para la construcción	0.00	0.00	0.00	0.00	0.00	0.00	0.00	0.00
211	E4	4.00	31,200.00	1	2481	Materiales complementarios.	656,400.00	-292,825.13	363,574.87	17,881.54	17,881.54	17,881.54	17,881.54	345,693.33
211	E4	4.00	31,200.00	1	2491	Otros materiales y artículos de construcción	0.00	654,052.92	654,052.92	654,052.92	654,052.92	654,052.92	654,052.92	0.00
211	E4	4.00	31,200.00	1	2511	Productos químicos básicos	0.00	0.00	0.00	0.00	0.00	0.00	0.00	0.00
211	E4	4.00	31,200.00	1	2531	Medicinas y productos farmacéuticos	80,400.00	-811.61	79,588.39	35,907.79	35,907.79	35,907.79	35,907.79	43,660.60
211	E4	4.00	31,200.00	1	2541	Materiales accesorios y suministros médic	108,120.00	98,468.64	206,588.64	127,578.64	127,578.64	127,578.64	127,578.64	79,010.00
211	E4	4.00	31,200.00	1	2551	Materiales accesorios y suministros de lab	0.00	0.00	0.00	0.00	0.00	0.00	0.00	0.00
211	E4	4.00	31,200.00	1	2612	Combustibles lubricantes y aditivos destina	1,896,600.00	2,014,808.64	3,911,408.64	3,204,101.79	3,204,101.79	3,204,101.79	3,204,101.79	707,306.85
211	E4	4.00	31,200.00	1	2613	Combustibles lubricantes y aditivos destina	0.00	0.00	0.00	0.00	0.00	0.00	0.00	0.00
211	E4	4.00	31,200.00	1	2712	Vestuario y uniformes destinados a activide	238,560.00	-47,069.25	191,490.75	9,052.08	9,052.08	9,052.08	9,052.08	182,438.67
211	E4	4.00	31,200.00	1	2721	Prendas de seguridad y protección person	0.00	56,248.41	56,248.41	56,248.41	56,248.41	56,248.41	56,248.41	0.00
211	E4	4.00	31,200.00	1	2731	Artículos Deportivos	0.00	1,800.00	1,800.00	1,800.00	1,800.00	1,800.00	1,800.00	0.00
211	E4	4.00	31,200.00	1	2821	Materiales de seguridad pública.	192,000.00	0.00	192,000.00	0.00	0.00	0.00	0.00	192,000.00
211	E4	4.00	31,200.00	1	2831	Prendas de protección para seguridad públ	0.00	0.00	0.00	0.00	0.00	0.00	0.00	0.00
211	E4	4.00	31,200.00	1	2911	Herramientas menores	237,600.00	-22,701.98	214,898.02	17,082.00	17,082.00	17,082.00	17,082.00	197,816.02
211	E4	4.00	31,200.00	1	2921	Refacciones y accesorios menores de edifi	0.00	4,106.74	4,106.74	4,106.74	4,106.74	4,106.74	4,106.74	0.00
211	E4	4.00	31,200.00	1	2931	Refacciones y accesorios menores de mob	0.00	4,054.98	4,054.98	4,054.98	4,054.98	4,054.98	4,054.98	0.00
211	E4	4.00	31,200.00	1	2941	Refacciones y accesorios menores de equi	87,720.00	-28,771.56	58,948.44	154.96	154.96	154.96	154.96	58,793.48
211	E4	4.00	31,200.00	1	2961	Refacciones y accesorios menores de equi	259,200.00	260,527.14	519,727.14	282,901.91	282,901.91	282,901.91	282,901.91	236,625.23
211	E4	4.00	31,200.00	1	2981	Refacciones y accesorios menores de maq	0.00	38,563.84	38,563.84	38,563.84	38,563.84	38,563.84	38,563.84	0.00
211	E4	4.00	31,200.00	1	3	Sub Total Capitulo 3000	11,154,815.76	2,033,228.32	13,188,044.08	4,743,766.58	4,743,766.58	4,743,766.58	4,743,766.58	8,444,277.50
211	E4	4.00	31,200.00	1	3111	Servicio de energía eléctrica	7,689,600.00	-20,645.12	7,668,954.88	2,126,563.72	2,126,563.72	2,126,563.72	2,126,563.72	5,542,391.16
211	E4	4.00	31,200.00	1	3131	Servicio de agua	0.00	0.00	0.00	0.00	0.00	0.00	0.00	0.00



MUNICIPIO DE TINGAMBATO, MICHOACAN

Estado Analítico del Ejercicio del Presupuesto de Egresos  
DEL 01 de enero de 2020 AL 31 de diciembre de 2020



CFG	CP	OFF	CA-UR	CE	COG	CONCEPTO	Cifras expresadas en pesos						SUB EJERCICIO	
							APROBADO	REDUCCIONES Y AMPLIACIONES	MODIFICADO	COMPROMETIDO	DEVENGADO	EJERCIDO		PAGADO
211	E4	4.00	31,200.00	1	3141	Servicio telefonía tradicional	30,000.00		-4,433.50	25,566.50	3,078.00	3,078.00	3,078.00	22,488.50
211	E4	4.00	31,200.00	1	3151	Servicio telefonía celular	0.00		0.00	0.00	0.00	0.00	0.00	0.00
211	E4	4.00	31,200.00	1	3171	Servicios de acceso de Internet redes y ptc	0.00		0.00	0.00	0.00	0.00	0.00	0.00
211	E4	4.00	31,200.00	1	3181	Servicios postales y de mensajería	0.00		0.00	0.00	0.00	0.00	0.00	0.00
211	E4	4.00	31,200.00	1	3192	Contratación de Otros Servicios	0.00		0.00	0.00	0.00	0.00	0.00	0.00
211	E4	4.00	31,200.00	1	3231	Arrendamiento de mobiliario y equipo de ac	58,800.00		11,060.00	69,860.00	14,960.00	14,960.00	14,960.00	54,900.00
211	E4	4.00	31,200.00	1	3232	Arrendamiento de mobiliario y equipo de e	0.00		0.00	0.00	0.00	0.00	0.00	0.00
211	E4	4.00	31,200.00	1	3291	Otros Arrendamientos	0.00		44,270.00	44,270.00	44,270.00	44,270.00	44,270.00	7,560.00
211	E4	4.00	31,200.00	1	3311	Servicios legales	0.00		0.00	0.00	0.00	0.00	0.00	0.00
211	E4	4.00	31,200.00	1	3313	Servicios de auditoría	0.00		0.00	0.00	0.00	0.00	0.00	0.00
211	E4	4.00	31,200.00	1	3314	Otros servicios	0.00		0.00	0.00	0.00	0.00	0.00	0.00
211	E4	4.00	31,200.00	1	3331	Servicio de consultoría administrativa proce	0.00		0.00	0.00	0.00	0.00	0.00	0.00
211	E4	4.00	31,200.00	1	3341	Servicios de capacitación	147,420.00		-15,152.89	132,267.11	0.00	0.00	0.00	0.00
211	E4	4.00	31,200.00	1	3361	Impresiones oficiales	46,920.00		6,466.15	53,386.15	0.00	0.00	0.00	132,267.11
211	E4	4.00	31,200.00	1	3362	Servicio de apoyo administrativo	0.00		0.00	0.00	24,094.15	24,094.15	24,094.15	29,292.00
211	E4	4.00	31,200.00	1	3363	Servicio de fotocopiado e impresion	0.00		0.00	0.00	0.00	0.00	0.00	0.00
211	E4	4.00	31,200.00	1	3381	Servicios de vigilancia	0.00		0.00	0.00	0.00	0.00	0.00	0.00
211	E4	4.00	31,200.00	1	3391	Servicios profesionales científicos y técnico	0.00		19,818.60	19,818.60	19,818.60	19,818.60	19,818.60	0.00
211	E4	4.00	31,200.00	1	3411	Servicios financieros y bancarios	0.00		0.00	0.00	0.00	0.00	0.00	0.00
211	E4	4.00	31,200.00	1	3451	Seguro de bienes patrimoniales	0.00		28,307.49	28,307.49	28,307.49	28,307.49	28,307.49	0.00
211	E4	4.00	31,200.00	1	99999	NULL	0.00		0.00	0.00	0.00	0.00	0.00	0.00
211	E4	4.00	31,200.00	1	3471	Fletes y manobras	0.00		0.00	0.00	0.00	0.00	0.00	0.00
211	E4	4.00	31,200.00	1	3481	Comisiones por Ventas	46,800.00		-252.30	46,547.70	0.00	0.00	0.00	46,547.70
211	E4	4.00	31,200.00	1	3511	Conservación y mantenimiento de inmuebli	0.00		0.00	0.00	0.00	0.00	0.00	0.00
211	E4	4.00	31,200.00	1	3512	Instalaciones	17,520.00		33,889.80	51,409.80	33,889.80	33,889.80	33,889.80	17,520.00
211	E4	4.00	31,200.00	1	3521	Instalación reparación y mantenimiento de	0.00		0.00	0.00	0.00	0.00	0.00	0.00
211	E4	4.00	31,200.00	1	3531	Instalación reparación y mantenimiento de	35,400.00		6,400.00	41,800.00	7,300.00	7,300.00	7,300.00	0.00
211	E4	4.00	31,200.00	1	3551	Reparación y mantenimiento de equipo de	305,160.00		209,275.43	514,435.43	268,230.72	268,230.72	268,230.72	34,500.00
211	E4	4.00	31,200.00	4	3571	Instalación reparación y mantenimiento de	0.00		13,216.74	13,216.74	13,216.74	13,216.74	13,216.74	246,204.71
211	E4	4.00	31,200.00	2	3581	Servicios de limpieza y manejo de desecho	0.00		0.00	0.00	0.00	0.00	0.00	0.00
211	E4	4.00	31,200.00	2	3591	Servicios de jardinería y fumigación	0.00		590.00	590.00	590.00	590.00	590.00	0.00
211	E4	4.00	31,200.00	2	3611	Difusión por radio televisión y otros medios	137,136.00		284,715.08	401,851.08	301,375.04	301,375.04	301,375.04	100,476.04
211	E4	4.00	31,200.00	2	3612	Impresión y elaboración de publicaciones o	0.00		0.00	0.00	0.00	0.00	0.00	0.00
211	E4	4.00	31,200.00	2	3631	Servicios de creatividad producción y pr	0.00		0.00	0.00	0.00	0.00	0.00	0.00
211	E4	4.00	31,200.00	2	3651	Servicio de la Industria Fílmica del sonido y	0.00		0.00	0.00	0.00	0.00	0.00	0.00
211	E4	4.00	31,200.00	2	3661	Servicio de creación y difusión de conteni	0.00		2,320.00	2,320.00	2,320.00	2,320.00	2,320.00	0.00
211	E4	4.00	31,200.00	2	3712	Pasajes aéreos internacionales	0.00		0.00	0.00	0.00	0.00	0.00	0.00
211	E4	4.00	31,200.00	2	3721	Pasajes terrestres	0.00		0.00	0.00	0.00	0.00	0.00	0.00
211	E4	4.00	31,200.00	2	3751	Viaáticos en el país.	492,720.00		960.00	960.00	960.00	960.00	960.00	0.00
211	E4	5.00	31,200.00	2	3761	Viaáticos en el extranjero.	0.00		-21,131.67	471,588.33	44,594.42	44,594.42	44,594.42	426,993.91
211	E4	5.00	31,200.00	2	3812	Eventos institucionales	93,600.00		691.00	94,291.00	691.00	691.00	691.00	0.00
211	E4	5.00	31,200.00	2	3821	Gastos de orden social y cultural	112,680.00		-12,000.00	100,680.00	0.00	0.00	0.00	81,600.00
211	E4	5.00	31,200.00	2	3831	Congresos convenciones y eventos especi	88,248.00		1,577,993.79	1,690,673.79	1,611,507.89	1,611,507.89	1,611,507.89	79,165.90
211	E4	5.00	31,200.00	2	3841	Exposiciones	660,000.00		-10,500.00	649,500.00	0.00	0.00	0.00	0.00
211	E4	5.00	31,200.00	2	3851	Gastos de representación.	0.00		-120,188.20	539,811.80	0.00	0.00	0.00	539,811.80
211	E4	5.00	31,200.00	2	3852	Gastos de oficina y organización	0.00		0.00	0.00	0.00	0.00	0.00	0.00
211	E4	5.00	31,200.00	2	3921	Otros impuestos y derechos	960,715.92		-118,960.70	841,755.22	0.00	0.00	0.00	0.00
211	E4	5.00	31,200.00	2	3961	Otros gastos por Responsabilidades	30,855.84		0.00	30,855.84	0.00	0.00	0.00	841,755.22
211	E4	5.00	31,200.00	2	3981	Impuesto sobre nóminas	192,000.00		202,345.38	394,345.38	0.00	0.00	0.00	30,855.84
211	E4	5.00	31,200.00	2	5	Sub Total Capítulo 5000			257,788.38	257,788.38	257,788.38	257,788.38	257,788.38	136,557.00



MUNICIPIO DE TINGAMBATO, MICHOACAN  
 Estado Analítico del Ejercicio del Presupuesto de Egresos  
 DEL 01 de enero de 2020 AL 31 de diciembre de 2020



Cifras expresadas en pesos

CFG	CP	CFF	CA-JR	CE	COG	CONCEPTO	APROBADO	REDUCCIONES Y	AMPLIACIONES MODIFICADO	COMPROMETI DO	DEVENGADO	EJERCIDO	PAGADO	SUB EJERCIO
211	E4	5.00	31,200.00	2	5111	Muebles de oficina y estantería	28,800.00	-4,842.50	23,957.50	0.00	0.00	0.00	0.00	23,957.50
211	E4	5.00	31,200.00	2	5151	Equipo de cómputo y de tecnologías de la i	7,560.00	8,410.00	15,970.00	8,410.00	8,410.00	8,410.00	8,410.00	7,560.00
211	E4	5.00	31,200.00	2	5191	Otros mobiliarios y equipos de administraci	0.00	0.00	0.00	0.00	0.00	0.00	0.00	0.00
211	E4	5.00	31,200.00	2	5231	Cámaras fotográficas y de video	10,800.00	-130.50	10,669.50	0.00	0.00	0.00	0.00	10,669.50
211	E4	5.00	31,200.00	2	5311	Equipo médico y de laboratorio	0.00	0.00	0.00	0.00	0.00	0.00	0.00	0.00
211	E4	5.00	31,200.00	2	5411	Vehículos y Equipo terrestre.-	0.00	0.00	0.00	0.00	0.00	0.00	0.00	0.00
211	E4	5.00	31,200.00	2	5491	Otros Equipos de Transporte	0.00	0.00	0.00	0.00	0.00	0.00	0.00	0.00
211	E4	5.00	31,200.00	2	5511	Equipo de defensa y de seguridad	0.00	0.00	0.00	0.00	0.00	0.00	0.00	0.00
211	E4	5.00	31,200.00	2	5641	Sistemas de aire acondicionado calefacci	0.00	0.00	0.00	0.00	0.00	0.00	0.00	0.00
211	E4	5.00	31,200.00	2	5651	Equipo de comunicación y telecomunicacio	0.00	1,850.20	1,850.20	1,850.20	1,850.20	1,850.20	1,850.20	0.00
211	E4	5.00	31,200.00	2	5681	Otros equipos	0.00	47,500.66	47,500.66	47,500.66	47,500.66	47,500.66	47,500.66	0.00
211	E4	5.00	31,200.00	2	5661	Equipos de generación eléctrica aparatos y	0.00	0.00	0.00	0.00	0.00	0.00	0.00	0.00
211	E4	5.00	31,200.00	2	5911	Software	141,000.00	93,217.52	234,217.52	143,687.52	143,687.52	143,687.52	143,687.52	90,530.00
211	E4	5.00	31,200.00	2	5971	Licencias informáticas e intelectuales	0.00	0.00	0.00	0.00	0.00	0.00	0.00	0.00
211	E4	5.00	31,200.00	2	6	Sub Total Capítulo 6000	12,747,833.34	-1,584,951.81	11,162,881.53	9,494,783.70	9,494,783.70	9,494,783.70	9,494,783.70	1,688,087.83
211	E4	5.00	31,200.00	2	6121	Edificación no habitacional	500,000.01	214,816.09	714,816.10	706,686.49	706,686.49	706,686.49	706,686.49	8,129.61
211	E4	5.00	31,200.00	2	99	Sub Total ADEFAS	0.00	0.00	0.00	0.00	0.00	0.00	0.00	0.00
211	E4	5.00	31,200.00	2	9910	ADEFAS	0.00	0.00	0.00	0.00	0.00	0.00	0.00	0.00

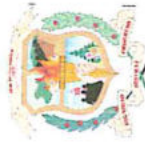


MUNICIPIO DE TINGAMBATO, MICHOACAN  
GASTO POR CATEGORIA PROGRAMATICA

DEL 01 de julio de 2020 AL 30 de septiembre de 2020



COG	CONCEPTO	Cifras expresadas en pesos					
		APROBADO	AMPLIACIONES/ REDUCCIONES	MODIFICADO	DEVENGADO	PAGADO	SUBEJERCICIO
	<b>PRESUPUESTO DE EGRESOS</b>	42,523,125.56	5,666,966.45	48,190,092.01	24,639,445.69	24,639,445.69	23,550,646.32
	Programas	42,523,125.56	5,666,966.45	48,190,092.01	24,639,445.69	24,639,445.69	23,550,646.32
	Subsidios: Sector Social y Privado o Entidades Federati						
S	Sujetos a Reglas de Operación						
U	Otros Subsidios						
E	Desempeño de las Funciones	42,523,125.56	5,666,966.45	48,190,092.01	24,639,445.69	24,639,445.69	23,550,646.32
B	Prestación de Servicios Públicos	42,523,125.56	5,666,966.45	48,190,092.01	24,639,445.69	24,639,445.69	23,550,646.32
P	Provisión de Bienes Públicos						
F	Planeación seguimiento y evaluación de políticas públicas						
G	Promoción y fomento						
A	Regulación y supervisión						
R	Funciones de las Fuerzas Armadas (Únicamente Gobierno F						
K	Específicos						
M	Proyectos de Inversión						
O	Administrativos y de Apoyo	0.00	0.00	0.00	0.00	0.00	0.00
W	Apoyo al proceso presupuestario y para mejorar la eficiencia						
L	Apoyo a la función pública y al mejoramiento de la gestión						
N	Operaciones ajenas						
J	Compromisos	0.00	0.00	0.00	0.00	0.00	0.00
T	Obligaciones de cumplimiento de resolución Jurisdiccional						
Y	Desastres Naturales						
Z	Obligaciones	0.00	0.00	0.00	0.00	0.00	0.00
I	Pensiones y jubilaciones						
C	Aportaciones a la seguridad social						
D	Aportaciones a fondos de estabilización						
H	Aportaciones a fondos de inversión y reestructura de pensio						
	<b>Programas de Gasto Federalizado</b>	0.00	0.00	0.00	0.00	0.00	0.00
	Gasto Federalizado						
	Participaciones a entidades federativas y municipios						
	Costo financiero deuda o apoyos a deudores y ahorradores						
	Adeudos de ejercicios fiscales anteriores						



MUNICIPIO DE TINGAMBATO, MICHOACÁN  
GASTO POR CATEGORÍA PROGRAMÁTICA

DEL 01 de enero de 2020 AL 31 de diciembre de 2020



COG	CONCEPTO	Cifras expresadas en pesos					
		APROBADO	AMPLIACIONES / REDUCCIONES	MODIFICADO	DEVENGADO	PAGADO	SUBEJERCICIO
	<b>PRESUPUESTO DE EGRESOS</b>						
	Programas	42,523,125.56	5,666,966.45	48,190,092.01	35,861,551.41	35,861,551.41	12,328,540.60
	Subsidios: Sector Social y Privado o Entidades Federati	42,523,125.56	5,666,966.45	48,190,092.01	35,861,551.41	35,861,551.41	12,328,540.60
S	Sujetos a Reglas de Operación						
U	Otros Subsidios						
E	Desempeño de las Funciones	42,523,125.56	5,666,966.45	48,190,092.01	35,861,551.41	35,861,551.41	12,328,540.60
B	Prestación de Servicios Públicos	42,523,125.56	5,666,966.45	48,190,092.01	35,861,551.41	35,861,551.41	12,328,540.60
P	Provisión de Bienes Públicos						
F	Planeación seguimiento y evaluación de políticas públicas						
F	Promoción y fomento						
G	Regulación y supervisión						
A	Funciones de las Fuerzas Armadas (Únicamente Gobierno f						
R	Específicos						
K	Proyectos de Inversión						
M	Administrativos y de Apoyo	0.00	0.00	0.00	0.00	0.00	0.00
O	Apoyo al proceso presupuestario y para mejorar la eficiencia						
W	Apoyo a la función pública y al mejoramiento de la gestión						
	Operaciones ajenas						
L	Compromisos	0.00	0.00	0.00	0.00	0.00	0.00
N	Obligaciones de cumplimiento de resolución Jurisdiccional						
	Desastres Naturales						
J	Obligaciones	0.00	0.00	0.00	0.00	0.00	0.00
T	Pensiones y jubilaciones						
Y	Aportaciones a la seguridad social						
Z	Aportaciones a fondos de estabilización						
	Aportaciones a fondos de inversión y reestructura de pensio						
I	Programas de Gasto Federalizado	0.00	0.00	0.00	0.00	0.00	0.00
C	Gasto Federalizado						
D	Participaciones a entidades federativas y municipios						
H	Costo financiero deuda o apoyos a deudores y ahorradores						
	Adeudos de ejercicios fiscales anteriores						



MUNICIPIO DE TINGAMBATO, MICHOACAN  
ESTADO DE SITUACIÓN FINANCIERA  
AL 30 de septiembre de 2020



Cifras expresadas en pesos

ÍNDICE	NOMBRE	PERIODO ACTUAL	PERIODO ANTERIOR	NOTA	CO L_0 6
1000	ACTIVO				
1100	ACTIVO CIRCULANTE	43,665,872.09	36,751,324.79		
1110	Efectivo y equivalentes	4,693,265.17	4,930,733.52		
1111	Efectivo	3,476,321.59	3,722,077.59		
1112	Bancos/tesorería	220,802.23	336,255.19		
1113	Bancos/dependencias y otros	3,255,519.36	3,385,822.40		
1114	Inversiones temporales (hasta 3 meses)	0.00	0.00		
1115	Fondos con afectación específica	0.00	0.00	ESF-01	
1116	Depósitos de fondos de terceros en garantía y/o administración	0.00	0.00	ESF-01	
1119	Otros efectivos y equivalentes	0.00	0.00		
1120	Derechos a recibir efectivo o equivalentes	0.00	0.00		
1121	Inversiones financieras de corto plazo	1,012,080.72	1,012,080.72		
1122	Cuentas por cobrar a corto plazo	0.00	0.00	ESF-01	
1123	Deudores diversos por cobrar a corto plazo	0.00	0.00	ESF-02	
1124	Ingresos por recuperar a corto plazo	1,012,080.72	1,012,080.72	ESF-03	
1125	Deudores por anticipos de la tesorería a corto plazo	0.00	0.00	ESF-02	
1126	Préstamos otorgados a corto plazo	0.00	0.00	ESF-03	
1129	Otros derechos a recibir efectivo o equivalentes a corto plazo	0.00	0.00	ESF-03	
1130	Derechos a recibir bienes o servicios	0.00	0.00	ESF-03	
1131	Anticipo a proveedores por adquisición de bienes y prestación de servicios a corto plazo	0.00	0.00		
1132	Anticipo a proveedores por adquisición de bienes inmuebles y muebles a corto plazo	0.00	0.00		
1133	Anticipo a proveedores por adquisición de bienes intangibles a corto plazo	0.00	0.00		
1134	Anticipo a contratistas por obras públicas a corto plazo	0.00	0.00		
1139	Otros derechos a recibir bienes o servicios a corto plazo	0.00	0.00		
1140	Inventarios	0.00	0.00		
1141	Inventario de mercancías para venta	16,639.16	16,639.16	ESF-05	
1142	Inventario de mercancías terminadas	0.00	0.00		
1143	Inventario de mercancías en proceso de elaboración	0.00	0.00		
1144	Inventario de materias primas materiales y suministros para producción	0.00	0.00		
1145	Bienes en tránsito	16,639.16	16,639.16		
1150	Almacenes	0.00	0.00		
1151	Almacén de materiales y suministros de consumo	188,223.70	179,936.05	ESF-05	
1160	Estimación por pérdidas o deterioro de activos circulantes	188,223.70	179,936.05		
1161	Estimaciones para cuentas incobrables por derechos a recibir efectivo o equivalentes	0.00	0.00		
1162	Estimación por deterioro de inventarios	0.00	0.00		
1190	Otros activos circulantes	0.00	0.00		
1191	Valores en garantía	0.00	0.00	ESF-11	
1192	Bienes en garantía (excluye depósitos de fondos)	0.00	0.00		
1193	Bienes derivados de embargos decomisos aseguramientos y dación en pago	0.00	0.00		
1194	Adquisición con fondos de terceros	0.00	0.00		
1200	ACTIVO NO CIRCULANTE	0.00	0.00		
1210	Inversiones financieras a largo plazo	38,972,606.92	31,820,591.27		
1211	Inversiones a largo plazo	176,043.03	176,043.03		
1212	Títulos y valores a largo plazo	0.00	0.00	ESF-01	
1213	Fideicomisos mandatos y contratos análogos	175,000.00	175,000.00		
1214	Participaciones y aportaciones de capital	579.03	579.03	ESF-06	
1220	Derechos a recibir efectivo o equivalentes a largo plazo	464.00	464.00	ESF-07	
1221	Documentos por cobrar a largo plazo	0.00	0.00		
1222	Deudores diversos a largo plazo	0.00	0.00	ESF-03	
1223	Ingresos por recuperar a largo plazo	0.00	0.00	ESF-03	
1224	Préstamos otorgados a largo plazo	0.00	0.00		
1229	Otros derechos a recibir efectivo o equivalentes a largo plazo	0.00	0.00	ESF-03	
1230	Bienes inmuebles infraestructura y construcciones en proceso	0.00	0.00	ESF-03	
1231	Terrenos	36,602,361.08	29,714,941.25	ESF-08	
1232	Viviendas	2,800.00	2,800.00		
		0.00	0.00		





MUNICIPIO DE TINGAMBATO, MICHOACAN  
ESTADO DE SITUACIÓN FINANCIERA  
AL 30 de septiembre de 2020



Cifras expresadas en pesos

ÍNDICE	NOMBRE	PERIODO ACTUAL	PERIODO ANTERIOR	NOTA	CO L_0 6
1233	Edificios no habitacionales	0.00	0.00		
1234	Infraestructura	10,776.58	10,776.58		
1235	Construcciones en proceso en bienes de dominio público	35,550,727.09	28,671,307.26		
1236	Construcciones en proceso en bienes propios	1,013,057.41	1,005,057.41		
1239	Otros bienes inmuebles	25,000.00	25,000.00		
1240	Bienes muebles	1,799,947.25	1,660,258.95	ESF-08	
1241	Mobiliario y equipo de administración	839,368.38	828,311.99		
1242	Mobiliario y equipo educacional y recreativo	0.00	0.00		
1243	Equipo e instrumental médico y de laboratorio	51.43	51.43		
1244	Vehículos y equipo de transporte	432,379.57	406,455.52		
1245	Equipo de defensa y seguridad	56,340.00	0.00		
1246	Maquinaria otros equipos y herramientas	415,807.87	369,440.01		
1247	Colecciones obras de arte y objetos valiosos	10,000.00	10,000.00		
1248	Activos biológicos	46,000.00	46,000.00		
1250	Activos intangibles	394,255.56	269,348.04	ESF-09	
1251	Software	394,255.56	269,348.04		
1252	Patentes marcas y derechos	0.00	0.00		
1253	Concesiones y franquicias	0.00	0.00		
1254	Licencias	0.00	0.00		
1259	Otros activos intangibles	0.00	0.00		
1260	Depreciación deterioro y amortización acumulada de bienes	0.00	0.00		
1261	Depreciación acumulada de bienes inmuebles	0.00	0.00	ESF-08	
1262	Depreciación acumulada de infraestructura	0.00	0.00	ESF-08	
1263	Depreciación acumulada de bienes muebles	0.00	0.00	ESF-08	
1264	Deterioro acumulado de activos biológicos	0.00	0.00	ESF-08	
1265	Amortización acumulada de activos intangibles	0.00	0.00	ESF-09	
1270	Activos diferidos	0.00	0.00	ESF-09	
1271	Estudios formulación y evaluación de proyectos	0.00	0.00		
1272	Derechos sobre bienes en régimen de arrendamiento financiero	0.00	0.00		
1273	Gastos pagados por adelantado a largo plazo	0.00	0.00		
1274	Anticipos a largo plazo	0.00	0.00		
1275	Beneficios al retiro de empleados pagados por adelantado	0.00	0.00		
1279	Otros activos diferidos	0.00	0.00		
1280	Estimación por pérdida o deterioro de activos no circulantes	0.00	0.00	ESF-10	
1281	Estimaciones por pérdida de cuentas incobrables de documentos por cobrar a largo plazo	0.00	0.00		
1282	Estimaciones por pérdida de cuentas incobrables de deudores diversos por cobrar a largo plazo	0.00	0.00		
1283	Estimaciones por pérdida de cuentas incobrables de ingresos por cobrar a largo plazo	0.00	0.00		
1284	Estimaciones por pérdida de cuentas incobrables de préstamos otorgados a largo plazo	0.00	0.00		
1289	Estimaciones por pérdida de otras cuentas incobrables a largo plazo	0.00	0.00		
1290	Otros activos no circulantes	0.00	0.00	ESF-11	
1291	Bienes en concesión	0.00	0.00		
1292	Bienes en arrendamiento financiero	0.00	0.00		
1293	Bienes en comodato	0.00	0.00		
2000	PASIVO	9,342,336.73	9,245,340.33		
2100	PASIVO CIRCULANTE	9,342,336.73	9,245,340.33		
2110	Cuentas por pagar a corto plazo	9,342,336.73	9,245,340.33	ESF-12	
2111	Servicios personales por pagar a corto plazo	1,776,404.07	1,776,404.07		
2112	Proveedores por pagar a corto plazo	615,128.40	634,128.40		
2113	Contratistas por obras públicas por pagar a corto plazo	0.00	0.00		
2114	Participaciones y aportaciones por pagar a corto plazo	0.00	0.00		
2115	Transferencias otorgadas por pagar a corto plazo	0.00	0.00		
2116	Intereses comisiones y otros gastos de la deuda pública por pagar a corto plazo	0.00	0.00		
2117	Retenciones y contribuciones por pagar a corto plazo	1,489,438.38	920,782.61		
2118	Devoluciones de la ley de ingresos por pagar a corto plazo	0.00	0.00		
2119	Otras cuentas por pagar a corto plazo	5,461,365.88	5,914,025.25		



MUNICIPIO DE TINGAMBATO, MICHOACAN  
ESTADO DE SITUACIÓN FINANCIERA  
AL 30 de septiembre de 2020



Cifras expresadas en pesos

ÍNDICE	NOMBRE	PERIODO ACTUAL	PERIODO ANTERIOR	NOTA	CO L_0 6
2120	Documentos por pagar a corto plazo	0.00	0.00	ESF-12	
2121	Documentos comerciales por pagar a corto plazo	0.00	0.00		
2122	Documentos con contratistas por obras públicas por pagar a corto plazo	0.00	0.00		
2129	Otros documentos por pagar a corto plazo	0.00	0.00		
2130	Porción a corto plazo de la deuda pública a largo plazo	0.00	0.00	ESF-15	
2131	Porción a corto plazo de la deuda pública interna	0.00	0.00		
2132	Porción a corto plazo de la deuda pública externa	0.00	0.00		
2133	Porción a corto plazo de arrendamiento financiero	0.00	0.00		
2140	Títulos y valores a corto plazo	0.00	0.00		
2141	Títulos y valores de la deuda pública interna a corto plazo	0.00	0.00		
2142	Títulos y valores de la deuda pública externa a corto plazo	0.00	0.00		
2150	Pasivos diferidos a corto plazo	0.00	0.00		
2151	Ingresos cobrados por adelantado a corto plazo	0.00	0.00		
2152	Intereses cobrados por adelantado a corto plazo	0.00	0.00		
2159	Otros pasivos diferidos a corto plazo	0.00	0.00	ESF-14	
2160	Fondos y bienes de terceros en garantía y/o administración a corto plazo	0.00	0.00	ESF-13	
2161	Fondos en garantía a corto plazo	0.00	0.00		
2162	Fondos en administración a corto plazo	0.00	0.00		
2163	Fondos contingentes a corto plazo	0.00	0.00		
2164	Fondos de fideicomisos mandatos y contratos análogos a corto plazo	0.00	0.00		
2165	Otros fondos de terceros en garantía y/o administración a corto plazo	0.00	0.00		
2166	Valores y bienes en garantía a corto plazo	0.00	0.00		
2170	Provisiones a corto plazo	0.00	0.00		
2171	Provisión para demandas y juicios a corto plazo	0.00	0.00		
2172	Provisión para contingencias a corto plazo	0.00	0.00		
2179	Otras provisiones a corto plazo	0.00	0.00		
2190	Otros pasivos a corto plazo	0.00	0.00		
2191	Ingresos por clasificar	0.00	0.00		
2192	Recaudación por participar	0.00	0.00		
2199	Otros pasivos circulantes	0.00	0.00	ESF-14	
2200	PASIVO NO CIRCULANTE	0.00	0.00		
2210	Cuentas por pagar a largo plazo	0.00	0.00		
2211	Proveedores por pagar a largo plazo	0.00	0.00		
2212	Contratistas por obras públicas por pagar a largo plazo	0.00	0.00		
2220	Documentos por pagar a largo plazo	0.00	0.00		
2221	Documentos comerciales por pagar a largo plazo	0.00	0.00		
2222	Documentos con contratistas por obras públicas por pagar a largo plazo	0.00	0.00		
2229	Otros documentos por pagar a largo plazo	0.00	0.00		
2230	Deuda pública a largo plazo	0.00	0.00	ESF-15	
2231	Títulos y valores de la deuda pública interna a largo plazo	0.00	0.00		
2232	Títulos y valores de la deuda pública externa a largo plazo	0.00	0.00		
2233	Préstamos de la deuda pública interna por pagar a largo plazo	0.00	0.00		
2234	Préstamos de la deuda pública externa por pagar a largo plazo	0.00	0.00		
2235	Arrendamiento financiero por pagar a largo plazo	0.00	0.00		
2240	Pasivos diferidos a largo plazo	0.00	0.00	ESF-14	
2241	Créditos diferidos a largo plazo	0.00	0.00		
2242	Intereses cobrados por adelantado a largo plazo	0.00	0.00		
2249	Otros pasivos diferidos a largo plazo	0.00	0.00		
2250	Fondos y bienes de terceros en garantía y/o en administración a largo plazo	0.00	0.00	ESF-13	
2251	Fondos en garantía a largo plazo	0.00	0.00		
2252	Fondos en administración a largo plazo	0.00	0.00		
2253	Fondos contingentes a largo plazo	0.00	0.00		
2254	Fondos de fideicomisos mandatos y contratos análogos a largo plazo	0.00	0.00		
2255	Otros fondos de terceros en garantía y/o administración a largo plazo	0.00	0.00		
2256	Valores y bienes en garantía a largo plazo	0.00	0.00		



MUNICIPIO DE TINGAMBATO, MICHOACAN  
ESTADO DE SITUACIÓN FINANCIERA  
AL 30 de septiembre de 2020



Cifras expresadas en pesos

ÍNDICE	NOMBRE	PERIODO ACTUAL	PERIODO ANTERIOR	NOTA	CO L_0 6
2260	Provisiones a largo plazo	0.00	0.00		
2261	Provisión para demandas y juicios a largo plazo	0.00	0.00		
2262	Provisión para pensiones a largo plazo	0.00	0.00		
2263	Provisión para contingencias a largo plazo	0.00	0.00		
2269	Otras provisiones a largo plazo	0.00	0.00		
3000	HACIENDA PÚBLICA/ PATRIMONIO	28,543,286.89	15,636,428.28		
3100	HACIENDA PÚBLICA/PATRIMONIO CONTRIBUIDO	0.00	0.00		
3110	Aportaciones	0.00	0.00	VHP-01	
3120	Donaciones de capital	0.00	0.00		
3130	Actualización de la hacienda pública/patrimonio	0.00	0.00		
3200	HACIENDA PÚBLICA /PATRIMONIO GENERADO	28,543,286.89	15,636,428.28	VHP-02	
3210	Resultados del ejercicio (ahorro/ desahorro)	5,780,248.47	11,867,350.30		
3220	Resultados de ejercicios anteriores	28,433,305.05	15,526,446.44		
3230	Revalúos	0.00	0.00		
3231	Revalúo de bienes inmuebles	0.00	0.00		
3232	Revalúo de bienes muebles	0.00	0.00		
3233	Revalúo de bienes intangibles	0.00	0.00		
3239	Otros revalúos	0.00	0.00		
3240	Reservas	0.00	0.00		
3241	Reservas de patrimonio	0.00	0.00		
3242	Reservas territoriales	0.00	0.00		
3243	Reservas por contingencias	0.00	0.00		
3250	Rectificaciones de resultados de ejercicios anteriores	0.00	0.00		
3251	Cambios en políticas contables	0.00	0.00		
3252	Cambios por errores contables	0.00	0.00		
3300	EXCESO O INSUFICIENCIA EN LA ACTUALIZACIÓN DE LA HACIENDA PÚBLICA/ PATI	0.00	0.00		
3310	Resultado por posición monetaria	0.00	0.00		
3320	Resultado por tenencia de activos no monetarios	0.00	0.00		



MUNICIPIO DE TINGAMBATO, MICHOACAN  
ESTADO DE SITUACIÓN FINANCIERA  
AL 31 de diciembre de 2020



Cifras expresadas en pesos

ÍNDICE	NOMBRE	PERIODO ACTUAL	PERIODO ANTERIOR	NOTA	CO L_0 6
1000	ACTIVO				
1100	ACTIVO CIRCULANTE	44,592,937.62	36,751,324.79		
1110	Efectivo y equivalentes	2,064,208.56	4,930,733.52		
1111	Efectivo	844,164.98	3,722,077.59		
1112	Bancos/tesorería	236,761.68	336,255.19		
1113	Bancos/dependencias y otros	607,403.30	3,385,822.40		
1114	Inversiones temporales (hasta 3 meses)	0.00	0.00		
1115	Fondos con afectación específica	0.00	0.00	ESF-01	
1116	Depósitos de fondos de terceros en garantía y/o administración	0.00	0.00	ESF-01	
1119	Otros efectivos y equivalentes	0.00	0.00		
1120	Derechos a recibir efectivo o equivalentes	1,012,080.72	1,012,080.72		
1121	Inversiones financieras de corto plazo	0.00	0.00	ESF-01	
1122	Cuentas por cobrar a corto plazo	0.00	0.00	ESF-02	
1123	Deudores diversos por cobrar a corto plazo	0.00	0.00	ESF-03	
1124	Ingresos por recuperar a corto plazo	1,012,080.72	1,012,080.72	ESF-03	
1125	Deudores por anticipos de la tesorería a corto plazo	0.00	0.00	ESF-02	
1126	Préstamos otorgados a corto plazo	0.00	0.00	ESF-03	
1129	Otros derechos a recibir efectivo o equivalentes a corto plazo	0.00	0.00	ESF-03	
1130	Derechos a recibir bienes o servicios	0.00	0.00	ESF-03	
1131	Anticipo a proveedores por adquisición de bienes y prestación de servicios a corto plazo	0.00	0.00		
1132	Anticipo a proveedores por adquisición de bienes inmuebles y muebles a corto plazo	0.00	0.00		
1133	Anticipo a proveedores por adquisición de bienes intangibles a corto plazo	0.00	0.00		
1134	Anticipo a contratistas por obras públicas a corto plazo	0.00	0.00		
1139	Otros derechos a recibir bienes o servicios a corto plazo	0.00	0.00		
1140	Inventarios	16,639.16	16,639.16	ESF-05	
1141	Inventario de mercancías para venta	0.00	0.00		
1142	Inventario de mercancías terminadas	0.00	0.00		
1143	Inventario de mercancías en proceso de elaboración	0.00	0.00		
1144	Inventario de materias primas materiales y suministros para producción	16,639.16	16,639.16		
1145	Bienes en tránsito	0.00	0.00		
1150	Almacenes	191,323.70	179,936.05	ESF-05	
1151	Almacén de materiales y suministros de consumo	191,323.70	179,936.05		
1160	Estimación por pérdidas o deterioro de activos circulantes	0.00	0.00		
1161	Estimaciones para cuentas incobrables por derechos a recibir efectivo o equivalentes	0.00	0.00		
1162	Estimación por deterioro de inventarios	0.00	0.00		
1190	Otros activos circulantes	0.00	0.00		
1191	Valores en garantía	0.00	0.00	ESF-11	
1192	Bienes en garantía (excluye depósitos de fondos)	0.00	0.00		
1193	Bienes derivados de embargos decomisos aseguramientos y dación en pago	0.00	0.00		
1194	Adquisición con fondos de terceros	0.00	0.00		
1200	ACTIVO NO CIRCULANTE	42,528,729.06	31,820,591.27		
1210	Inversiones financieras a largo plazo	176,043.03	176,043.03		
1211	Inversiones a largo plazo	0.00	0.00	ESF-01	
1212	Títulos y valores a largo plazo	175,000.00	175,000.00		
1213	Fideicomisos mandatos y contratos análogos	579.03	579.03	ESF-06	
1214	Participaciones y aportaciones de capital	464.00	464.00	ESF-07	
1220	Derechos a recibir efectivo o equivalentes a largo plazo	0.00	0.00		
1221	Documentos por cobrar a largo plazo	0.00	0.00	ESF-03	
1222	Deudores diversos a largo plazo	0.00	0.00	ESF-03	
1223	Ingresos por recuperar a largo plazo	0.00	0.00	ESF-03	
1224	Préstamos otorgados a largo plazo	0.00	0.00	ESF-03	
1229	Otros derechos a recibir efectivo o equivalentes a largo plazo	0.00	0.00	ESF-03	
1230	Bienes inmuebles infraestructura y construcciones en proceso	40,118,673.22	29,714,941.25	ESF-08	
1231	Terrenos	2,800.00	2,800.00		
1232	Viviendas	0.00	0.00		



MUNICIPIO DE TINGAMBATO, MICHOACAN  
ESTADO DE SITUACIÓN FINANCIERA  
AL 31 de diciembre de 2020



Cifras expresadas en pesos

ÍNDICE	NOMBRE	PERIODO ACTUAL	PERIODO ANTERIOR	NOTA	CO L_0 6
1233	Edificios no habitacionales	0.00	0.00		
1234	Infraestructura	10,776.58	10,776.58		
1235	Construcciones en proceso en bienes de dominio público	39,067,039.23	28,671,307.26		
1236	Construcciones en proceso en bienes propios	1,013,057.41	1,005,057.41		
1239	Otros bienes inmuebles	25,000.00	25,000.00		
1240	Bienes muebles	1,799,947.25	1,660,258.95	ESF-08	
1241	Mobiliario y equipo de administración	839,368.38	828,311.99		
1242	Mobiliario y equipo educacional y recreativo	0.00	0.00		
1243	Equipo e instrumental médico y de laboratorio	51.43	51.43		
1244	Vehículos y equipo de transporte	432,379.57	406,455.52		
1245	Equipo de defensa y seguridad	56,340.00	0.00		
1246	Maquinaria otros equipos y herramientas	415,807.87	369,440.01		
1247	Colecciones obras de arte y objetos valiosos	10,000.00	10,000.00		
1248	Activos biológicos	46,000.00	46,000.00		
1250	Activos intangibles	434,065.56	269,348.04	ESF-09	
1251	Software	434,065.56	269,348.04		
1252	Patentes marcas y derechos	0.00	0.00		
1253	Concesiones y franquicias	0.00	0.00		
1254	Licencias	0.00	0.00		
1259	Otros activos intangibles	0.00	0.00		
1260	Depreciación deterioro y amortización acumulada de bienes	0.00	0.00		
1261	Depreciación acumulada de bienes inmuebles	0.00	0.00	ESF-08	
1262	Depreciación acumulada de infraestructura	0.00	0.00	ESF-08	
1263	Depreciación acumulada de bienes muebles	0.00	0.00	ESF-08	
1264	Deterioro acumulado de activos biológicos	0.00	0.00	ESF-08	
1265	Amortización acumulada de activos intangibles	0.00	0.00	ESF-09	
1270	Activos diferidos	0.00	0.00	ESF-09	
1271	Estudios formulación y evaluación de proyectos	0.00	0.00		
1272	Derechos sobre bienes en régimen de arrendamiento financiero	0.00	0.00		
1273	Gastos pagados por adelantado a largo plazo	0.00	0.00		
1274	Anticipos a largo plazo	0.00	0.00		
1275	Beneficios al retiro de empleados pagados por adelantado	0.00	0.00		
1279	Otros activos diferidos	0.00	0.00		
1280	Estimación por pérdida o deterioro de activos no circulantes	0.00	0.00	ESF-10	
1281	Estimaciones por pérdida de cuentas incobrables de documentos por cobrar a largo plazo	0.00	0.00		
1282	Estimaciones por pérdida de cuentas incobrables de deudores diversos por cobrar a largo plazo	0.00	0.00		
1283	Estimaciones por pérdida de cuentas incobrables de ingresos por cobrar a largo plazo	0.00	0.00		
1284	Estimaciones por pérdida de cuentas incobrables de préstamos otorgados a largo plazo	0.00	0.00		
1289	Estimaciones por pérdida de otras cuentas incobrables a largo plazo	0.00	0.00		
1290	Otros activos no circulantes	0.00	0.00	ESF-11	
1291	Bienes en concesión	0.00	0.00		
1292	Bienes en arrendamiento financiero	0.00	0.00		
1293	Bienes en comodato	0.00	0.00		
2000	PASIVO	9,406,633.45	9,245,340.33		
2100	PASIVO CIRCULANTE	9,406,633.45	9,245,340.33		
2110	Cuentas por pagar a corto plazo	9,406,633.45	9,245,340.33	ESF-12	
2111	Servicios personales por pagar a corto plazo	1,776,404.07	1,776,404.07		
2112	Proveedores por pagar a corto plazo	615,128.40	634,128.40		
2113	Contratistas por obras públicas por pagar a corto plazo	0.00	0.00		
2114	Participaciones y aportaciones por pagar a corto plazo	0.00	0.00		
2115	Transferencias otorgadas por pagar a corto plazo	0.00	0.00		
2116	Intereses comisiones y otros gastos de la deuda pública por pagar a corto plazo	0.00	0.00		
2117	Retenciones y contribuciones por pagar a corto plazo	1,734,552.74	920,782.61		
2118	Devoluciones de la ley de ingresos por pagar a corto plazo	0.00	0.00		
2119	Otras cuentas por pagar a corto plazo	5,280,548.24	5,914,025.25		



MUNICIPIO DE TINGAMBATO, MICHOACAN  
ESTADO DE SITUACIÓN FINANCIERA  
AL 31 de diciembre de 2020



Cifras expresadas en pesos

ÍNDICE	NOMBRE	PERIODO ACTUAL	PERIODO ANTERIOR	NOTA	CO
2120	Documentos por pagar a corto plazo	0.00	0.00	ESF-12	L_0 6
2121	Documentos comerciales por pagar a corto plazo	0.00	0.00		
2122	Documentos con contratistas por obras públicas por pagar a corto plazo	0.00	0.00		
2129	Otros documentos por pagar a corto plazo	0.00	0.00		
2130	Porción a corto plazo de la deuda pública a largo plazo	0.00	0.00	ESF-15	
2131	Porción a corto plazo de la deuda pública interna	0.00	0.00		
2132	Porción a corto plazo de la deuda pública externa	0.00	0.00		
2133	Porción a corto plazo de arrendamiento financiero	0.00	0.00		
2140	Títulos y valores a corto plazo	0.00	0.00		
2141	Títulos y valores de la deuda pública interna a corto plazo	0.00	0.00		
2142	Títulos y valores de la deuda pública externa a corto plazo	0.00	0.00		
2150	Pasivos diferidos a corto plazo	0.00	0.00		
2151	Ingresos cobrados por adelantado a corto plazo	0.00	0.00		
2152	Intereses cobrados por adelantado a corto plazo	0.00	0.00		
2159	Otros pasivos diferidos a corto plazo	0.00	0.00		
2160	Fondos y bienes de terceros en garantía y/o administración a corto plazo	0.00	0.00	ESF-14	
2161	Fondos en garantía a corto plazo	0.00	0.00	ESF-13	
2162	Fondos en administración a corto plazo	0.00	0.00		
2163	Fondos contingentes a corto plazo	0.00	0.00		
2164	Fondos de fideicomisos mandatos y contratos análogos a corto plazo	0.00	0.00		
2165	Otros fondos de terceros en garantía y/o administración a corto plazo	0.00	0.00		
2166	Valores y bienes en garantía a corto plazo	0.00	0.00		
2170	Provisiones a corto plazo	0.00	0.00		
2171	Provisión para demandas y juicios a corto plazo	0.00	0.00		
2172	Provisión para contingencias a corto plazo	0.00	0.00		
2179	Otras provisiones a corto plazo	0.00	0.00		
2190	Otros pasivos a corto plazo	0.00	0.00		
2191	Ingresos por clasificar	0.00	0.00		
2192	Recaudación por participar	0.00	0.00		
2199	Otros pasivos circulantes	0.00	0.00		
2200	PASIVO NO CIRCULANTE	0.00	0.00	ESF-14	
2210	Cuentas por pagar a largo plazo	0.00	0.00		
2211	Proveedores por pagar a largo plazo	0.00	0.00		
2212	Contratistas por obras públicas por pagar a largo plazo	0.00	0.00		
2220	Documentos por pagar a largo plazo	0.00	0.00		
2221	Documentos comerciales por pagar a largo plazo	0.00	0.00		
2222	Documentos con contratistas por obras públicas por pagar a largo plazo	0.00	0.00		
2229	Otros documentos por pagar a largo plazo	0.00	0.00		
2230	Deuda pública a largo plazo	0.00	0.00		
2231	Títulos y valores de la deuda pública interna a largo plazo	0.00	0.00	ESF-15	
2232	Títulos y valores de la deuda pública externa a largo plazo	0.00	0.00		
2233	Préstamos de la deuda pública interna por pagar a largo plazo	0.00	0.00		
2234	Préstamos de la deuda pública externa por pagar a largo plazo	0.00	0.00		
2235	Arrendamiento financiero por pagar a largo plazo	0.00	0.00		
2240	Pasivos diferidos a largo plazo	0.00	0.00		
2241	Créditos diferidos a largo plazo	0.00	0.00	ESF-14	
2242	Intereses cobrados por adelantado a largo plazo	0.00	0.00		
2249	Otros pasivos diferidos a largo plazo	0.00	0.00		
2250	Fondos y bienes de terceros en garantía y/o en administración a largo plazo	0.00	0.00		
2251	Fondos en garantía a largo plazo	0.00	0.00	ESF-13	
2252	Fondos en administración a largo plazo	0.00	0.00		
2253	Fondos contingentes a largo plazo	0.00	0.00		
2254	Fondos de fideicomisos mandatos y contratos análogos a largo plazo	0.00	0.00		
2255	Otros fondos de terceros en garantía y/o administración a largo plazo	0.00	0.00		
2256	Valores y bienes en garantía a largo plazo	0.00	0.00		



MUNICIPIO DE TINGAMBATO, MICHOACAN  
ESTADO DE SITUACIÓN FINANCIERA  
AL 31 de diciembre de 2020



Cifras expresadas en pesos

ÍNDICE	NOMBRE	PERIODO ACTUAL	PERIODO ANTERIOR	NOTA	CO L_0 6
2260	Provisiones a largo plazo				
2261	Provisión para demandas y juicios a largo plazo	0.00	0.00		
2262	Provisión para pensiones a largo plazo	0.00	0.00		
2263	Provisión para contingencias a largo plazo	0.00	0.00		
2269	Otras provisiones a largo plazo	0.00	0.00		
3000	HACIENDA PÚBLICA/ PATRIMONIO				
3100	HACIENDA PÚBLICA/PATRIMONIO CONTRIBUIDO	28,543,286.89	15,636,428.28		
3110	Aportaciones	0.00	0.00	VHP-01	
3120	Donaciones de capital	0.00	0.00		
3130	Actualización de la hacienda pública/patrimonio	0.00	0.00		
3200	HACIENDA PÚBLICA /PATRIMONIO GENERADO	28,543,286.89	15,636,428.28	VHP-02	
3210	Resultados del ejercicio (ahorro/ desahorro)	6,643,017.28	11,867,350.30		
3220	Resultados de ejercicios anteriores	28,433,305.05	15,526,446.44		
3230	Revalúos	0.00	0.00		
3231	Revalúo de bienes inmuebles	0.00	0.00		
3232	Revalúo de bienes muebles	0.00	0.00		
3233	Revalúo de bienes intangibles	0.00	0.00		
3239	Otros revalúos	0.00	0.00		
3240	Reservas	0.00	0.00		
3241	Reservas de patrimonio	0.00	0.00		
3242	Reservas territoriales	0.00	0.00		
3243	Reservas por contingencias	0.00	0.00		
3250	Rectificaciones de resultados de ejercicios anteriores	0.00	0.00		
3251	Cambios en políticas contables	0.00	0.00		
3252	Cambios por errores contables	0.00	0.00		
3300	EXCESO O INSUFICIENCIA EN LA ACTUALIZACIÓN DE LA HACIENDA PÚBLICA/ PATI	0.00	0.00		
3310	Resultado por posición monetaria	0.00	0.00		
3320	Resultado por tenencia de activos no monetarios	0.00	0.00		

MUNICIPIO DE TINGAMBATO, MICHOACAN  
ESTADO DE ACTIVIDADES



Cifras expresadas en pesos

ÍNDICE	NOMBRE	PERIODO ACTUAL	PERIODO ANTERIOR	NOTA
4000	INGRESOS Y OTROS BENEFICIOS	32,582,608.89	32,343,978.55	
4100	INGRESOS DE GESTIÓN	2,636,349.61	2,574,137.50	EA-01
4110	Impuestos	1,529,860.07	1,535,477.00	
4111	Impuesto sobre los Ingresos	732.07	0.00	
4112	Impuestos sobre el patrimonio	55,064.00	110,072.00	
4113	Impuesto sobre la producción el consumo y las transacciones	0.00	0.00	
4114	Impuestos al comercio exterior	0.00	0.00	
4115	Impuestos sobre nóminas y asimilables	0.00	0.00	
4116	Impuestos ecológicos	0.00	0.00	
4117	Accesorios de impuestos	228,763.00	274,821.00	
4119	Otros impuestos	170,791.00	117,891.00	
4120	Cuotas y aportaciones de seguridad social	0.00	0.00	
4121	Aportaciones para fondos de vivienda	0.00	0.00	
4122	Cuotas para el seguro social	0.00	0.00	
4123	Cuotas de ahorro para el retiro	0.00	0.00	
4124	Accesorios de cuotas y aportaciones de seguridad social	0.00	0.00	
4129	Otras cuotas y aportaciones para la seguridad social	0.00	0.00	
4130	Contribuciones de mejoras	0.00	0.00	
4131	Contribución de mejoras por obras públicas	0.00	0.00	
4140	Derechos	1,104,255.08	1,038,660.50	
4141	Derechos por el uso goce aprovechamiento o explotación de bienes de dominio público	24,800.00	47,925.00	
4142	Derechos a los hidrocarburos	0.00	0.00	
4143	Derechos por prestación de servicios	623,459.50	618,702.00	
4144	Accesorios de derechos	8,344.50	17,493.00	
4149	Otros derechos	441,101.08	342,390.50	
4150	Productos de tipo corriente	0.00	0.00	
4151	Productos derivados del uso y aprovechamiento de bienes no sujetos a régimen de dominio p	0.00	0.00	
4152	Enajenación de bienes muebles no sujetos a ser inventariados	0.00	0.00	
4153	Accesorios de productos	0.00	0.00	
4159	Otros productos que generan ingresos corrientes	0.00	0.00	
4160	Aprovechamientos de tipo corriente	2,234.46	0.00	
4161	Incentivos derivados de la colaboración fiscal	0.00	0.00	
4162	Multas	0.00	0.00	
4163	Indemnizaciones	0.00	0.00	
4164	Reintegros	0.00	0.00	
4165	Aprovechamientos provenientes de obras públicas	0.00	0.00	
4166	Aprovechamientos por participaciones derivadas de la aplicación de leyes	0.00	0.00	
4167	Aprovechamientos por aportaciones y cooperaciones	0.00	0.00	
4168	Accesorios de aprovechamientos	0.00	0.00	
4169	Otros aprovechamientos	0.00	0.00	
4170	Ingresos por venta de bienes y servicios	0.00	0.00	
4171	Ingresos por venta de mercancías	0.00	0.00	
4172	Ingresos por venta de bienes y servicios producidos en establecimientos del gobierno	0.00	0.00	
4173	Ingresos por venta de bienes y servicios de organismos descentralizados	0.00	0.00	
4174	Ingresos de operación de entidades paraestatales empresariales no financieras	0.00	0.00	
4190	Ingresos no comprendidas en las fracciones de la ley de Ingresos causadas en ejercicios fisc	0.00	0.00	
4191	Impuestos no comprendidas en las fracciones de la ley de ingresos causadas en ejercicios fis	0.00	0.00	
4192	Contribuciones de mejoras derechos productos y aprovechamientos no comprendidas en las	0.00	0.00	
4200	PARTICIPACIONES APORTACIONES TRANSFERENCIAS ASIGNACIONES SUBSIDIOS	29,945,633.14	29,769,482.47	EA-01
4210	Participaciones y aportaciones	1,036,316.99	600.00	
4211	Participaciones	1,036,316.99	600.00	
4212	Aportaciones	0.00	0.00	
4213	Convenios	0.00	0.00	
4220	Transferencias asignaciones subsidios y otras ayudas	0.00	0.00	
4221	Transferencias internas y asignaciones del sector público	0.00	0.00	
4222	Transferencias del resto del sector público	0.00	0.00	
4223	Subsidios y subvenciones	0.00	0.00	



MUNICIPIO DE TINGAMBATO, MICHOACAN  
ESTADO DE ACTIVIDADES



Cifras expresadas en pesos

ÍNDICE	NOMBRE	PERIODO ACTUAL	PERIODO ANTERIOR	NOTA
4224	Ayudas sociales	0.00	0.00	
4225	Pensiones y jubilaciones	0.00	0.00	
4226	Transferencias del Exterior	0.00	0.00	
4300	OTROS INGRESOS Y BENEFICIOS	626.14	358.58	EA-02
4310	Ingresos financieros	0.00	0.00	
4311	Intereses ganados de valores créditos bonos y otros	0.00	0.00	
4319	Otros ingresos financieros	0.00	0.00	
4320	Incremento por variación de inventarios	0.00	0.00	
4321	Incremento por variación de inventarios de mercancías para venta	0.00	0.00	
4322	Incremento por variación de inventarios de mercancías terminadas	0.00	0.00	
4323	Incremento por variación de inventarios de mercancías en proceso de elaboración	0.00	0.00	
4324	Incremento por variación de inventarios de materias primas materiales y suministros para pro	0.00	0.00	
4325	Incremento por variación de almacén de materias primas materiales y suministros de consurr	0.00	0.00	
4330	Disminución del exceso de estimaciones por pérdida o deterioro u obsolescencia	0.00	0.00	
4331	Disminución del exceso de estimaciones por pérdida o deterioro u obsolescencia	0.00	0.00	
4340	Disminución del exceso de provisiones	0.00	0.00	
4341	Disminución del exceso de provisiones	0.00	0.00	
4390	Otros ingresos	626.14	358.58	
4391	Otros ingresos de ejercicios anteriores	0.00	0.00	
4392	Bonificaciones y descuentos obtenidos	0.00	0.00	
4393	Diferencias por tipo de cambio a favor en efectivo y equivalentes	0.00	0.00	
4394	Diferencias de cotización a favor en valores negociables	0.00	0.00	
4395	Resultado por posición monetaria	0.00	0.00	
4396	Utilidades por participación patrimonial	0.00	0.00	
4399	Otros Ingresos y beneficios varios	626.14	358.58	
5000	GASTOS Y OTRAS PÉRDIDAS	25,939,591.61	20,476,628.25	EA-03
5100	GASTOS DE FUNCIONAMIENTO	24,341,263.99	19,841,392.58	
5110	Servicios personales	14,242,809.57	8,663,441.86	
5111	Remuneraciones al personal de carácter permanente	10,942,123.28	7,603,081.30	
5112	Remuneraciones al personal de carácter transitorio	249,174.18	184,969.20	
5113	Remuneraciones adicionales y especiales	1,794,600.44	288,442.38	
5114	Seguridad social	5,647.37	0.00	
5115	Otras prestaciones sociales y económicas	1,251,264.30	586,948.98	
5116	Pago de estímulos a servidores públicos	0.00	0.00	
5120	Materiales y suministros	5,531,438.21	5,470,191.32	
5121	Materiales de administración emisión de documentos y artículos oficiales	179,565.36	250,870.67	
5122	Alimentos y utensilios	587,270.90	655,449.47	
5123	Materias primas y materiales de producción y comercialización	0.00	0.00	
5124	Materiales y artículos de construcción y de reparación	971,308.42	1,400,135.10	
5125	Productos químicos farmacéuticos y de laboratorio	165,296.43	123,457.15	
5126	Combustibles lubricantes y aditivos	3,204,101.79	2,352,163.14	
5127	Vestuario blancos prendas de protección y artículos deportivos	67,100.49	258,054.19	
5128	Materiales y suministros para seguridad	0.00	21,760.76	
5129	Herramientas refacciones y accesorios menores	356,794.82	408,300.84	
5130	Servicios generales	4,567,016.21	5,707,759.40	
5131	Servicios básicos	2,318,595.17	2,981,335.03	
5132	Servicios de arrendamiento	44,270.00	26,820.00	
5133	Servicios profesionales científicos y técnicos y otros servicios	44,882.75	81,694.45	
5134	Servicios financieros bancarios y comerciales	28,307.49	42,539.16	
5135	Servicios de instalación reparación mantenimiento y conservación	323,227.26	868,853.90	
5136	Servicios de comunicación social y publicidad	306,603.60	223,537.33	
5137	Servicios de traslado y viáticos	61,776.42	212,152.00	
5138	Servicios oficiales	1,436,138.52	1,270,395.53	
5139	Otros servicios generales	3,215.00	432.00	
5200	TRANSFERENCIAS ASIGNACIONES SUBSIDIOS Y OTRAS AYUDAS	1,591,364.97	635,235.67	
5210	Transferencias internas y asignaciones al sector público	0.00	0.00	
5211	Asignaciones al Sector Público	0.00	0.00	

MUNICIPIO DE TINGAMBATO, MICHOACAN  
ESTADO DE ACTIVIDADES



Cifras expresadas en pesos

ÍNDICE	NOMBRE	PERIODO ACTUAL	PERIODO ANTERIOR	NOTA
5212	Transferencias Internas al Sector Público	0.00	0.00	
5220	Transferencias al resto del sector público	0.00	0.00	
5221	Transferencias a Entidades Paraestatales	0.00	0.00	
5222	Transferencias a Entidades Federativas	0.00	0.00	
5230	Subsidios y subvenciones	1,375,574.09	188,608.57	
5231	Subsidios	1,375,574.09	188,608.57	
5232	Subvenciones	0.00	0.00	
5240	Ayudas sociales	108,430.88	383,627.10	
5241	Ayudas sociales a personas	84,574.00	238,570.90	
5242	Becas	0.00	0.00	
5243	Ayudas sociales a instituciones	23,856.88	31,833.20	
5244	Ayudas sociales por desastres naturales y otros siniestros	0.00	0.00	
5250	Pensiones y jubilaciones	107,360.00	63,000.00	
5251	Pensiones	107,360.00	60,000.00	
5252	Jubilaciones	0.00	3,000.00	
5259	Otras pensiones y jubilaciones	0.00	0.00	
5260	Transferencias a fideicomisos mandatos y contratos análogos	0.00	0.00	
5261	Transferencias a Fideicomisos Mandatos y Contratos Análogos al Gobierno	0.00	0.00	
5262	Transferencias a fideicomisos mandatos y contratos análogos a entidades paraestatales	0.00	0.00	
5270	Transferencias a la seguridad social	0.00	0.00	
5271	Transferencias por obligaciones de ley	0.00	0.00	
5280	Donativos	0.00	0.00	
5281	Donativos a instituciones sin fines de lucro	0.00	0.00	
5282	Donativos a entidades federativas y municipios	0.00	0.00	
5283	Donativos a fideicomisos mandatos y contratos análogos privados	0.00	0.00	
5284	Donativos a fideicomisos mandatos y contratos análogos estatales	0.00	0.00	
5285	Donativos internacionales	0.00	0.00	
5290	Transferencias al exterior	0.00	0.00	
5291	Transferencias al exterior a gobiernos extranjeros y organismos internacionales	0.00	0.00	
5292	Transferencias al sector privado externo	0.00	0.00	
5300	PARTICIPACIONES Y APORTACIONES	0.00	0.00	
5310	Participaciones	0.00	0.00	
5311	Participaciones de la federación a entidades federativas y municipios	0.00	0.00	
5312	Participaciones de las entidades federativas a los municipios	0.00	0.00	
5320	Aportaciones	0.00	0.00	
5321	Aportaciones de la federación a entidades federativas y municipios	0.00	0.00	
5322	Aportaciones de las entidades federativas a los municipios	0.00	0.00	
5330	Convenios	0.00	0.00	
5331	Convenios de reasignación	0.00	0.00	
5332	Convenios de descentralización y otros	0.00	0.00	
5400	INTERESES COMISIONES Y OTROS GASTOS DE LA DEUDA PÚBLICA	0.00	0.00	
5410	Intereses de la deuda pública	0.00	0.00	
5411	Intereses de la deuda pública interna	0.00	0.00	
5412	Intereses de la deuda pública externa	0.00	0.00	
5420	Comisiones de la deuda pública	0.00	0.00	
5421	Comisiones de la deuda pública interna	0.00	0.00	
5422	Comisiones de la deuda pública externa	0.00	0.00	
5430	Gastos de la deuda pública	0.00	0.00	
5431	Gastos de la deuda pública interna	0.00	0.00	
5432	Gastos de la deuda pública externa	0.00	0.00	
5440	Costo por coberturas	0.00	0.00	
5441	Costo por coberturas	0.00	0.00	
5450	Apoyos financieros	0.00	0.00	
5451	Apoyos Financieros a Intermediarios	0.00	0.00	
5452	Apoyo Financieros a Ahorradores y Deudores del Sistema Financiero Nacional	0.00	0.00	
5500	OTROS GASTOS Y PÉRDIDAS EXTRAORDINARIAS	6,962.65	0.00	
5510	Estimaciones depreciaciones deterioros obsolescencia y amortizaciones	0.00	0.00	

MUNICIPIO DE TINGAMBATO, MICHOACAN  
ESTADO DE ACTIVIDADES



Cifras expresadas en pesos

ÍNDICE	NOMBRE	PERIODO ACTUAL	PERIODO ANTERIOR	NOTA
5511	Estimaciones por pérdida o deterioro de activos circulantes	0.00	0.00	
5512	Estimaciones por pérdida o deterioro de activos no circulantes	0.00	0.00	
5513	Depreciación de bienes inmuebles	0.00	0.00	
5514	Depreciación de infraestructura	0.00	0.00	
5515	Depreciación de bienes muebles	0.00	0.00	
5516	Deterioro de los activos biológicos	0.00	0.00	
5517	Amortización de activos intangibles	0.00	0.00	
5518	Disminución de Bienes por pérdida obsolescencia y deterioro	0.00	0.00	
5520	Provisiones	0.00	0.00	
5521	Provisiones de pasivos a corto plazo	0.00	0.00	
5522	Provisiones de pasivos a largo plazo	0.00	0.00	
5530	Disminución de inventarios	0.00	0.00	
5531	Disminución de inventarios de mercancías para venta	0.00	0.00	
5532	Disminución de inventarios de mercancías terminadas	0.00	0.00	
5533	Disminución de inventarios de mercancías en proceso de elaboración	0.00	0.00	
5534	Disminución de inventarios de materias primas materiales y suministros para producción	0.00	0.00	
5535	Disminución de almacén de materiales y suministros de consumo	0.00	0.00	
5540	Aumento por insuficiencia de estimaciones por pérdida o deterioro u obsolescencia	0.00	0.00	
5541	Aumento por insuficiencia de estimaciones por pérdida o deterioro u obsolescencia	0.00	0.00	
5550	Aumento por insuficiencia de provisiones	0.00	0.00	
5551	Aumento por insuficiencia de provisiones	0.00	0.00	
5590	Otros gastos	6,962.65	0.00	
5591	Gastos de ejercicios anteriores	0.00	0.00	
5592	Pérdidas por responsabilidades	0.00	0.00	
5593	Bonificaciones y descuentos otorgados	0.00	0.00	
5594	Diferencias por tipo de cambio negativas en efectivo y equivalentes	0.00	0.00	
5595	Diferencias de cotizaciones negativas en valores negociables	0.00	0.00	
5596	Resultado por posición monetaria	0.00	0.00	
5597	Pérdidas por participación patrimonial	0.00	0.00	
5599	Otros gastos varios	0.00	0.00	
5600	INVERSIÓN PÚBLICA	0.00	0.00	
5610	Inversión pública no capitalizable	0.00	0.00	
5611	Construcción en bienes no capitalizable	0.00	0.00	
3210	RESULTADOS DEL EJERCICIO (AHORRO/ DESAHORRO)	6,643,017.28	11,867,350.30	

MUNICIPIO DE TINGAMBATO, MICHOACAN  
 ESTADO DE CAMBIOS EN LA SITUACIÓN FINANCIERA  
 DEL 01 de enero de 2020 AL 31 de diciembre de 2020



Cifras expresadas en pesos

ÍNDICE	NOMBRE	ORIGEN	APLICACIÓN
1000	ACTIVO	0.00	6,635,297.48
1100	ACTIVO CIRCULANTE	705,404.92	0.00
1110	Efectivo y equivalentes	713,827.46	0.00
1111	Efectivo	0.00	102,465.64
1112	Bancos/tesorería	816,293.10	0.00
1113	Bancos/dependencias y otros	0.00	0.00
1114	Inversiones temporales (hasta 3 meses)	0.00	0.00
1115	Fondos con afectación específica	0.00	0.00
1116	Depósitos de fondos de terceros en garantía y/o administración	0.00	0.00
1119	Otros efectivos y equivalentes	0.00	0.00
1120	Derechos a recibir efectivo o equivalentes	0.00	0.00
1121	Inversiones financieras de corto plazo	0.00	0.00
1122	Cuentas por cobrar a corto plazo	0.00	0.00
1123	Deudores diversos por cobrar a corto plazo	0.00	0.00
1124	Ingresos por recuperar a corto plazo	0.00	0.00
1125	Deudores por anticipos de la tesorería a corto plazo	0.00	0.00
1126	Préstamos otorgados a corto plazo	0.00	0.00
1129	Otros derechos a recibir efectivo o equivalentes a corto plazo	0.00	0.00
1130	Derechos a recibir bienes o servicios	0.00	0.00
1131	Anticipo a proveedores por adquisición de bienes y prestación de servicios a cr	0.00	0.00
1132	Anticipo a proveedores por adquisición de bienes inmuebles y muebles a corto	0.00	0.00
1133	Anticipo a proveedores por adquisición de bienes intangibles a corto plazo	0.00	0.00
1134	Anticipo a contratistas por obras públicas a corto plazo	0.00	0.00
1139	Otros derechos a recibir bienes o servicios a corto plazo	0.00	0.00
1140	Inventarios	0.00	0.00
1141	Inventario de mercancías para venta	0.00	0.00
1142	Inventario de mercancías terminadas	0.00	0.00
1143	Inventario de mercancías en proceso de elaboración	0.00	0.00
1144	Inventario de materias primas materiales y suministros para producción	0.00	0.00
1145	Bienes en tránsito	0.00	0.00
1150	Almacenes	0.00	8,422.54
1151	Almacén de materiales y suministros de consumo	0.00	8,422.54
1160	Estimación por pérdidas o deterioro de activos circulantes	0.00	0.00
1161	Estimaciones para cuentas incobrables por derechos a recibir efectivo o equiva	0.00	0.00
1162	Estimación por deterioro de inventarios	0.00	0.00
1190	Otros activos circulantes	0.00	0.00
1191	Valores en garantía	0.00	0.00
1192	Bienes en garantía (excluye depósitos de fondos)	0.00	0.00
1193	Bienes derivados de embargos de comisos aseguramientos y dación en pago	0.00	0.00
1194	Adquisición con fondos de terceros	0.00	0.00
1200	ACTIVO NO CIRCULANTE	0.00	7,340,702.40
1210	Inversiones financieras a largo plazo	0.00	0.00
1211	Inversiones a largo plazo	0.00	0.00
1212	Títulos y valores a largo plazo	0.00	0.00
1213	Fideicomisos mandatos y contratos análogos	0.00	0.00
1214	Participaciones y aportaciones de capital	0.00	0.00
1220	Derechos a recibir efectivo o equivalentes a largo plazo	0.00	0.00
1221	Documentos por cobrar a largo plazo	0.00	0.00
1222	Deudores diversos a largo plazo	0.00	0.00
1223	Ingresos por recuperar a largo plazo	0.00	0.00
1224	Préstamos otorgados a largo plazo	0.00	0.00
1229	Otros derechos a recibir efectivo o equivalentes a largo plazo	0.00	0.00
1230	Bienes Inmuebles Infraestructura y construcciones en proceso	0.00	7,058,826.58
1231	Terrenos	0.00	0.00
1232	Viviendas	0.00	0.00
1233	Edificios no habitacionales	0.00	0.00
1234	Infraestructura	0.00	0.00

MUNICIPIO DE TINGAMBATO, MICHOACAN  
 ESTADO DE CAMBIOS EN LA SITUACIÓN FINANCIERA  
 DEL 01 de enero de 2020 AL 31 de diciembre de 2020



Cifras expresadas en pesos

ÍNDICE	NOMBRE	ORIGEN	APLICACIÓN
1235	Construcciones en proceso en bienes de dominio público	0.00	7,050,826.58
1236	Construcciones en proceso en bienes propios	0.00	8,000.00
1239	Otros bienes inmuebles	0.00	0.00
1240	Bienes muebles	0.00	138,188.30
1241	Mobiliario y equipo de administración	0.00	9,556.39
1242	Mobiliario y equipo educacional y recreativo	0.00	0.00
1243	Equipo e instrumental médico y de laboratorio	0.00	0.00
1244	Vehículos y equipo de transporte	0.00	25,924.05
1245	Equipo de defensa y seguridad	0.00	56,340.00
1246	Maquinaria otros equipos y herramientas	0.00	46,367.86
1247	Colecciones obras de arte y objetos valiosos	0.00	0.00
1248	Activos biológicos	0.00	0.00
1250	Activos intangibles	0.00	143,687.52
1251	Software	0.00	143,687.52
1252	Patentes marcas y derechos	0.00	0.00
1253	Concesiones y franquicias	0.00	0.00
1254	Licencias	0.00	0.00
1259	Otros activos intangibles	0.00	0.00
1260	Depreciación deterioro y amortización acumulada de bienes	0.00	0.00
1261	Depreciación acumulada de bienes inmuebles	0.00	0.00
1262	Depreciación acumulada de infraestructura	0.00	0.00
1263	Depreciación acumulada de bienes muebles	0.00	0.00
1264	Deterioro acumulado de activos biológicos	0.00	0.00
1265	Amortización acumulada de activos intangibles	0.00	0.00
1270	Activos diferidos	0.00	0.00
1271	Estudios formulación y evaluación de proyectos	0.00	0.00
1272	Derechos sobre bienes en régimen de arrendamiento financiero	0.00	0.00
1273	Gastos pagados por adelantado a largo plazo	0.00	0.00
1274	Anticipos a largo plazo	0.00	0.00
1275	Beneficios al retiro de empleados pagados por adelantado	0.00	0.00
1279	Otros activos diferidos	0.00	0.00
1280	Estimación por pérdida o deterioro de activos no circulantes	0.00	0.00
1281	Estimaciones por pérdida de cuentas incobrables de documentos por cobrar a	0.00	0.00
1282	Estimaciones por pérdida de cuentas incobrables de deudores diversos por col	0.00	0.00
1283	Estimaciones por pérdida de cuentas incobrables de ingresos por cobrar a larg	0.00	0.00
1284	Estimaciones por pérdida de cuentas incobrables de préstamos otorgados a la	0.00	0.00
1289	Estimaciones por pérdida de otras cuentas incobrables a largo plazo	0.00	0.00
1290	Otros activos no circulantes	0.00	0.00
1291	Bienes en concesión	0.00	0.00
1292	Bienes en arrendamiento financiero	0.00	0.00
1293	Bienes en comodato	0.00	0.00
2000	PASIVO	0.00	7,719.80
2100	PASIVO CIRCULANTE	0.00	7,719.80
2110	Cuentas por pagar a corto plazo	0.00	7,719.80
2111	Servicios personales por pagar a corto plazo	0.00	0.00
2112	Proveedores por pagar a corto plazo	0.00	19,000.00
2113	Contratistas por obras públicas por pagar a corto plazo	0.00	0.00
2114	Participaciones y aportaciones por pagar a corto plazo	0.00	0.00
2115	Transferencias otorgadas por pagar a corto plazo	0.00	0.00
2116	Intereses comisiones y otros gastos de la deuda pública por pagar a corto plaz	0.00	0.00
2117	Retenciones y contribuciones por pagar a corto plazo	582,704.47	0.00
2118	Devoluciones de la ley de ingresos por pagar a corto plazo	0.00	0.00
2119	Otras cuentas por pagar a corto plazo	0.00	571,424.27
2120	Documentos por pagar a corto plazo	0.00	0.00
2121	Documentos comerciales por pagar a corto plazo	0.00	0.00
2122	Documentos con contratistas por obras públicas por pagar a corto plazo	0.00	0.00
2129	Otros documentos por pagar a corto plazo	0.00	0.00

MUNICIPIO DE TINGAMBATO, MICHOACAN  
 ESTADO DE CAMBIOS EN LA SITUACIÓN FINANCIERA  
 DEL 01 de enero de 2020 AL 31 de diciembre de 2020



Cifras expresadas en pesos

ÍNDICE	NOMBRE	ORIGEN	APLICACIÓN
2130	Porción a corto plazo de la deuda pública a largo plazo	0.00	0.00
2131	Porción a corto plazo de la deuda pública interna	0.00	0.00
2132	Porción a corto plazo de la deuda pública externa	0.00	0.00
2133	Porción a corto plazo de arrendamiento financiero	0.00	0.00
2140	Títulos y valores a corto plazo	0.00	0.00
2141	Títulos y valores de la deuda pública interna a corto plazo	0.00	0.00
2142	Títulos y valores de la deuda pública externa a corto plazo	0.00	0.00
2150	Pasivos diferidos a corto plazo	0.00	0.00
2151	Ingresos cobrados por adelantado a corto plazo	0.00	0.00
2152	Intereses cobrados por adelantado a corto plazo	0.00	0.00
2159	Otros pasivos diferidos a corto plazo	0.00	0.00
2160	Fondos y bienes de terceros en garantía y/o administración a corto plazo	0.00	0.00
2161	Fondos en garantía a corto plazo	0.00	0.00
2162	Fondos en administración a corto plazo	0.00	0.00
2163	Fondos contingentes a corto plazo	0.00	0.00
2164	Fondos de fideicomisos mandatos y contratos análogos a corto plazo	0.00	0.00
2165	Otros fondos de terceros en garantía y/o administración a corto plazo	0.00	0.00
2166	Valores y bienes en garantía a corto plazo	0.00	0.00
2170	Provisiones a corto plazo	0.00	0.00
2171	Provisión para demandas y juicios a corto plazo	0.00	0.00
2172	Provisión para contingencias a corto plazo	0.00	0.00
2179	Otras provisiones a corto plazo	0.00	0.00
2190	Otros pasivos a corto plazo	0.00	0.00
2191	Ingresos por clasificar	0.00	0.00
2192	Recaudación por participar	0.00	0.00
2199	Otros pasivos circulantes	0.00	0.00
2200	PASIVO NO CIRCULANTE	0.00	0.00
2210	Cuentas por pagar a largo plazo	0.00	0.00
2211	Proveedores por pagar a largo plazo	0.00	0.00
2212	Contratistas por obras públicas por pagar a largo plazo	0.00	0.00
2220	Documentos por pagar a largo plazo	0.00	0.00
2221	Documentos comerciales por pagar a largo plazo	0.00	0.00
2222	Documentos con contratistas por obras públicas por pagar a largo plazo	0.00	0.00
2229	Otros documentos por pagar a largo plazo	0.00	0.00
2230	Deuda pública a largo plazo	0.00	0.00
2231	Títulos y valores de la deuda pública interna a largo plazo	0.00	0.00
2232	Títulos y valores de la deuda pública externa a largo plazo	0.00	0.00
2233	Préstamos de la deuda pública interna por pagar a largo plazo	0.00	0.00
2234	Préstamos de la deuda pública externa por pagar a largo plazo	0.00	0.00
2235	Arrendamiento financiero por pagar a largo plazo	0.00	0.00
2240	Pasivos diferidos a largo plazo	0.00	0.00
2241	Créditos diferidos a largo plazo	0.00	0.00
2242	Intereses cobrados por adelantado a largo plazo	0.00	0.00
2249	Otros pasivos diferidos a largo plazo	0.00	0.00
2250	Fondos y bienes de terceros en garantía y/o en administración a largo plazo	0.00	0.00
2251	Fondos en garantía a largo plazo	0.00	0.00
2252	Fondos en administración a largo plazo	0.00	0.00
2253	Fondos contingentes a largo plazo	0.00	0.00
2254	Fondos de fideicomisos mandatos y contratos análogos a largo plazo	0.00	0.00
2255	Otros fondos de terceros en garantía y/o administración a largo plazo	0.00	0.00
2256	Valores y bienes en garantía a largo plazo	0.00	0.00
2260	Provisiones a largo plazo	0.00	0.00
2261	Provisión para demandas y juicios a largo plazo	0.00	0.00
2262	Provisión para pensiones a largo plazo	0.00	0.00
2263	Provisión para contingencias a largo plazo	0.00	0.00
2269	Otras provisiones a largo plazo	0.00	0.00
3000	HACIENDA PÚBLICA/ PATRIMONIO	0.00	0.00

MUNICIPIO DE TINGAMBATO, MICHOACAN  
 ESTADO DE CAMBIOS EN LA SITUACIÓN FINANCIERA  
 DEL 01 de enero de 2020 AL 31 de diciembre de 2020



Cifras expresadas en pesos

ÍNDICE	NOMBRE	ORIGEN	APLICACIÓN
3100	HACIENDA PÚBLICA/PATRIMONIO CONTRIBUIDO	0.00	0.00
3110	Aportaciones	0.00	0.00
3120	Donaciones de capital	0.00	0.00
3130	Actualización de la hacienda pública/patrimonio	0.00	0.00
3200	HACIENDA PÚBLICA /PATRIMONIO GENERADO	0.00	0.00
3210	Resultados del ejercicio (ahorro/desahorro)	0.00	0.00
3220	Resultados de ejercicios anteriores	0.00	0.00
3230	Revalúos	0.00	0.00
3231	Revalúo de bienes inmuebles	0.00	0.00
3232	Revalúo de bienes muebles	0.00	0.00
3233	Revalúo de bienes intangibles	0.00	0.00
3239	Otros revalúos	0.00	0.00
3240	Reservas	0.00	0.00
3241	Reservas de patrimonio	0.00	0.00
3242	Reservas territoriales	0.00	0.00
3243	Reservas por contingencias	0.00	0.00
3250	Rectificaciones de resultados de ejercicios anteriores	0.00	0.00
3251	Cambios en políticas contables	0.00	0.00
3252	Cambios por errores contables	0.00	0.00
3300	EXCESO O INSUFICIENCIA EN LA ACTUALIZACIÓN DE LA HACIENDA PÚBLICA	0.00	0.00
3310	Resultado por posición monetaria	0.00	0.00
3320	Resultado por tenencia de activos no monetarios	0.00	0.00



MUNICIPIO DE TINGAMBATO, MICHOACAN  
ESTADO ANALÍTICO DEL EJERCICIO DEL PRESUPUESTO DE EGRESOS  
CLASIFICACIÓN ADMINISTRATIVA  
DEL @PERIODOINI AL



Cifras expresadas en pesos

CA-UR	CONCEPTO	APROBADO	AMPLIACIONES / REDUCCIONES	MODIFICADO	DEVENGADO	PAGADO	SUBEJERCICIO
0	PRESUPUESTO DE EGRESOS	42,523,125.56	5,666,966.45	48,190,092.01	35,861,551.41	35,861,551.41	12,328,540.60
01	PRESIDENCIA MUNICIPAL	2,403,811.28	800,713.57	3,204,524.85	2,500,963.34	2,500,963.34	703,561.51
02	SINDICATURA	763,149.12	129,201.23	892,350.35	790,985.98	790,985.98	101,364.37
03	SECRETARÍA MUNICIPAL	1,197,754.90	82,596.97	1,280,351.87	616,114.87	616,114.87	664,237.00
04	TESORERÍA	1,112,766.18	360,497.29	1,473,263.47	1,165,916.23	1,165,916.23	307,347.24
05	OFICIALIA MAYOR	8,349,893.64	586,523.62	8,936,417.26	4,424,989.77	4,424,989.77	4,511,427.49
06	OBRAS PÚBLICAS	14,094,197.88	-1,230,101.69	12,864,096.19	11,198,281.29	11,198,281.29	1,665,814.90
07	REGIDURÍA	3,118,050.88	301,128.05	3,419,178.93	2,805,931.33	2,805,931.33	613,247.60
08	CONTRALORÍA	350,644.54	40,932.18	391,576.72	359,858.69	359,858.69	31,718.03
09	DIF MUNICIPAL	1,262,124.42	307,686.98	1,569,811.40	1,444,183.19	1,444,183.19	125,628.21
10	DESARROLLO SOCIAL Y RURAL	284,636.98	131,787.49	416,424.47	356,392.74	356,392.74	60,031.73
11	TURISMO	694,389.88	22,219.70	716,609.58	389,277.97	389,277.97	327,331.61
12	CUMUNICACION SOCIAL	186,938.08	145,383.65	332,321.73	320,708.35	320,708.35	11,613.38
13	SEGURIDAD PÚBLICA	6,602,461.42	2,511,375.61	9,113,837.03	6,425,544.44	6,425,544.44	2,688,292.59
14	PROTECCIÓN CIVIL	863,019.78	1,330,012.78	2,193,032.56	2,063,005.55	2,063,005.55	130,027.01
15	OOAPAS	772,408.78	19,003.44	791,412.22	659,287.11	659,287.11	132,125.11
16	CULTURA Y DEPORTE	316,367.68	21,123.50	337,491.18	149,954.85	149,954.85	187,536.33
17	ADQUISICIONES	150,510.12	105,186.08	255,696.20	188,459.71	188,459.71	67,236.49





MUNICIPIO DE TINGAMBATO, MICHOACAN  
ESTADO ANALITICO DEL PRESUPUESTO DE EGRESOS CLASIFICACION ADMINISTRATIVA  
DEL 01 de enero de 2020 AL 31 de diciembre de 2020



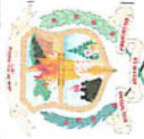
COG	CONCEPTO	APROBADO	AMPLIACIONES / REDUCCIONES	MODIFICADO	DEVENGADO	PAGADO	SUBEJERCICIO
	<b>PRESUPUESTO DE EGRESOS</b>						
	<b>Sub total capítulo 1000</b>	<b>42,523,125.56</b>	<b>5,666,966.45</b>	<b>48,190,092.01</b>	<b>35,861,551.41</b>	<b>35,861,551.41</b>	<b>12,328,540.60</b>
1131	Sueldos Base al Personal Permanente	11,788,972.46	719,372.90	12,508,345.36	14,242,809.57	14,242,809.57	-1,734,464.21
1212	Honorarios	0.00	0.00	0.00	0.00	0.00	0.00
1321	Prima de Vacaciones	0.00	0.00	0.00	0.00	0.00	0.00
1323	Gratificación de Fin de Año (Aguinaldo)	0.00	0.00	0.00	0.00	0.00	0.00
1411	Aportaciones de Seguridad Social	0.00	0.00	0.00	0.00	0.00	0.00
1421	Aportaciones a Fondos de Vivienda	0.00	0.00	0.00	0.00	0.00	0.00
1431	Aportaciones al Sistema para el Retiro	0.00	0.00	0.00	0.00	0.00	0.00
1545	Ayuda para Despesa	0.00	0.00	0.00	0.00	0.00	0.00
1592	Premio por Puntualidad	0.00	0.00	0.00	0.00	0.00	0.00
1593	Premio por Asistencia	0.00	0.00	0.00	0.00	0.00	0.00
1594	Ayuda para Alimentación	0.00	0.00	0.00	0.00	0.00	0.00
1522	Liquidaciones por indemnizaciones y por sueldos y salarios caídos.	0.00	0.00	0.00	0.00	0.00	0.00
1596	Subsidio para impuesto	0.00	0.00	0.00	0.00	0.00	0.00
	<b>Sub total capítulo 2000</b>	<b>6,861,304.00</b>	<b>3,071,667.69</b>	<b>8,932,961.69</b>	<b>5,531,438.21</b>	<b>5,531,438.21</b>	<b>3,401,523.48</b>
2111	Materiales y útiles de oficina	0.00	0.00	0.00	0.00	0.00	0.00
2141	Materiales y útiles de tecnologías de la información y comunicaciones	0.00	0.00	0.00	0.00	0.00	0.00
2151	Material Impreso e información digital.	0.00	0.00	0.00	0.00	0.00	0.00
2161	Material de limpieza	0.00	0.00	0.00	0.00	0.00	0.00
2211	Productos alimenticios para personas	0.00	0.00	0.00	0.00	0.00	0.00
2212	Productos alimenticios para preparar alimentos	0.00	0.00	0.00	0.00	0.00	0.00
2411	Productos minerales no metálicos.	0.00	0.00	0.00	0.00	0.00	0.00
2421	Cemento y productos de concreto	0.00	0.00	0.00	0.00	0.00	0.00
2431	Cal y productos de yeso.	0.00	0.00	0.00	0.00	0.00	0.00
2461	Material eléctrico y electrónico	0.00	0.00	0.00	0.00	0.00	0.00
2471	Artículos metálicos para la construcción	0.00	0.00	0.00	0.00	0.00	0.00
2481	Materiales complementarios.	0.00	0.00	0.00	0.00	0.00	0.00
2491	Otros materiales y artículos de construcción y reparación.	0.00	0.00	0.00	0.00	0.00	0.00
2511	Productos químicos básicos	0.00	0.00	0.00	0.00	0.00	0.00
2531	Medicinas y productos farmacéuticos	0.00	0.00	0.00	0.00	0.00	0.00
2551	Materiales accesorios y suministros de laboratorio.	0.00	0.00	0.00	0.00	0.00	0.00
2612	Combustibles lubricantes y aditivos destinados para actividades operativas	0.00	0.00	0.00	0.00	0.00	0.00
2613	Combustibles lubricantes y aditivos destinados para actividades administrativas	0.00	0.00	0.00	0.00	0.00	0.00
2712	Vestuario y uniformes destinados a actividades operativas	0.00	0.00	0.00	0.00	0.00	0.00
2721	Prendas de seguridad y protección personal	0.00	0.00	0.00	0.00	0.00	0.00
2731	Artículos Deportivos	0.00	0.00	0.00	0.00	0.00	0.00
2831	Prendas de protección para seguridad pública	0.00	0.00	0.00	0.00	0.00	0.00
2911	Herramientas menores	0.00	0.00	0.00	0.00	0.00	0.00
2921	Refacciones y accesorios menores de edificios	0.00	0.00	0.00	0.00	0.00	0.00
2931	Refacciones y accesorios menores de mobiliario y equipo de administración educacional y	0.00	0.00	0.00	0.00	0.00	0.00
2941	Refacciones y accesorios menores de equipo de cómputo y tecnologías de la información	0.00	0.00	0.00	0.00	0.00	0.00
2961	Refacciones y accesorios menores de equipo de transporte	0.00	0.00	0.00	0.00	0.00	0.00



MUNICIPIO DE TINGAMBATO, MICHOACÁN  
ESTADO ANALÍTICO DEL PRESUPUESTO DE EGRESOS CLASIFICACION ADMINISTRATIVA  
DEL 01 de enero de 2020 AL 31 de diciembre de 2020



COG	CONCEPTO	APROBADO	AMPLIACIONES / REDUCCIONES	MODIFICADO	DEVENGADO	PAGADO	SUB EJERCICIO
2981	Refacciones y accesorios menores de maquinaria y otros equipos	0.00	0.00	0.00	0.00	0.00	0.00
	<b>Sub total capítulo 3000</b>	<b>11,164,815.76</b>	<b>2,033,228.32</b>	<b>13,188,044.08</b>	<b>4,743,766.58</b>	<b>4,743,766.58</b>	<b>8,444,277.50</b>
3111	Servicio de energía eléctrica	0.00	0.00	0.00	0.00	0.00	0.00
3131	Servicio de agua	0.00	0.00	0.00	0.00	0.00	0.00
3141	Servicio telefonía tradicional	0.00	0.00	0.00	0.00	0.00	0.00
3151	Servicio telefonía celular	0.00	0.00	0.00	0.00	0.00	0.00
3171	Servicios de acceso de Internet redes y procesamiento de información	0.00	0.00	0.00	0.00	0.00	0.00
3181	Servicios postales y de mensajería	0.00	0.00	0.00	0.00	0.00	0.00
3192	Contratación de Otros Servicios	0.00	0.00	0.00	0.00	0.00	0.00
3231	Arrendamiento de mobiliario y equipo de administración	0.00	0.00	0.00	0.00	0.00	0.00
3232	Arrendamiento de mobiliario y equipo de educativo y recreativo	0.00	0.00	0.00	0.00	0.00	0.00
3291	Otros Arrendamientos	0.00	0.00	0.00	0.00	0.00	0.00
3311	Servicios legales	0.00	0.00	0.00	0.00	0.00	0.00
3313	Servicios de auditoría	0.00	0.00	0.00	0.00	0.00	0.00
3314	Otros servicios	0.00	0.00	0.00	0.00	0.00	0.00
3331	Servicio de consultoría administrativa procesos técnica y en tecnologías de la información	0.00	0.00	0.00	0.00	0.00	0.00
3341	Servicios de capacitación	0.00	0.00	0.00	0.00	0.00	0.00
3362	Servicio de apoyo administrativo	0.00	0.00	0.00	0.00	0.00	0.00
3363	Servicio de fotocopiado e impresión	0.00	0.00	0.00	0.00	0.00	0.00
3381	Servicios de vigilancia	0.00	0.00	0.00	0.00	0.00	0.00
3411	Servicios financieros y bancarios	0.00	0.00	0.00	0.00	0.00	0.00
3451	Seguro de bienes patrimoniales	0.00	0.00	0.00	0.00	0.00	0.00
3471	Fletes y maniobras	0.00	0.00	0.00	0.00	0.00	0.00
3481	Comisiones por Ventas	0.00	0.00	0.00	0.00	0.00	0.00
3511	Conservación y mantenimiento de inmuebles	0.00	0.00	0.00	0.00	0.00	0.00
3512	Instalaciones.-	0.00	0.00	0.00	0.00	0.00	0.00
3521	Instalación reparación y mantenimiento de mobiliario y equipo de administración educación	0.00	0.00	0.00	0.00	0.00	0.00
3531	Instalación reparación y mantenimiento de equipo de cómputo y tecnología de la información	0.00	0.00	0.00	0.00	0.00	0.00
3551	Reparación y mantenimiento de equipo de transporte	0.00	0.00	0.00	0.00	0.00	0.00
3571	Instalación reparación y mantenimiento de maquinaria otros equipos y herramienta	0.00	0.00	0.00	0.00	0.00	0.00
3581	Servicios de limpieza y manejo de desechos	0.00	10,976.74	10,976.74	10,976.74	10,976.74	0.00
3591	Servicios de jardinería y fumigación	0.00	0.00	0.00	0.00	0.00	0.00
3611	Difusión por radio televisión y otros medios de mensajes sobre programas y actividades gubernamentales	0.00	0.00	0.00	0.00	0.00	0.00
3612	Impresión y elaboración de publicaciones oficiales y de información en general para difusión	0.00	0.00	0.00	0.00	0.00	0.00
3631	Servicios de creatividad preproducción y producción de publicidad excepto Internet	0.00	0.00	0.00	0.00	0.00	0.00
3651	Servicio de la Industria Filmica del sonido y el video	0.00	0.00	0.00	0.00	0.00	0.00
3661	Servicio de creación y difusión de contenido exclusivamente a través de Internet	0.00	0.00	0.00	0.00	0.00	0.00
3712	Pasajes aéreos internacionales	0.00	0.00	0.00	0.00	0.00	0.00
3721	Pasajes terrestres	0.00	0.00	0.00	0.00	0.00	0.00
3751	Viáticos en el país.	0.00	0.00	0.00	0.00	0.00	0.00
3761	Viáticos en el extranjero.	0.00	0.00	0.00	0.00	0.00	0.00
3812	Eventos institucionales	0.00	0.00	0.00	0.00	0.00	0.00
3821	Gastos de orden social y cultural	0.00	0.00	0.00	0.00	0.00	0.00

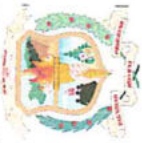


MUNICIPIO DE TINGAMBATO, MICHOACÁN  
ESTADO ANALITICO DEL PRESUPUESTO DE EGRESOS CLASIFICACION ADMINISTRATIVA  
DEL 01 de enero de 2020 AL 31 de diciembre de 2020



Cifras expresadas en pesos

COG	CONCEPTO	APROBADO	AMPLIACIONES/ REDUCCIONES	MODIFICADO	DEVENGADO	PAGADO	SUB EJERCICIO
3831	Congresos convenciones y eventos especiales	0.00	0.00	0.00	0.00	0.00	0.00
3841	Exposiciones	0.00	0.00	0.00	0.00	0.00	0.00
3851	Gastos de representación.	0.00	0.00	0.00	0.00	0.00	0.00
3852	Gastos de oficina y organización	0.00	0.00	0.00	0.00	0.00	0.00
3921	Otros impuestos y derechos	0.00	0.00	0.00	0.00	0.00	0.00
3961	Otros gastos por Responsabilidades	0.00	0.00	0.00	0.00	0.00	0.00
3981	Impuesto sobre nóminas	0.00	0.00	0.00	0.00	0.00	0.00
	<b>Sub total capítulo 6000</b>	<b>182,000.00</b>	<b>202,345.38</b>	<b>394,345.38</b>	<b>267,788.38</b>	<b>267,788.38</b>	<b>136,667.00</b>
5111	Muebles de oficina y estantería	0.00	0.00	0.00	0.00	0.00	0.00
5151	Equipo de cómputo y de tecnologías de la información	0.00	0.00	0.00	0.00	0.00	0.00
5191	Otros mobiliarios y equipos de administración	0.00	0.00	0.00	0.00	0.00	0.00
5231	Cámaras fotográficas y de vídeo	0.00	0.00	0.00	0.00	0.00	0.00
5311	Equipo médico y de laboratorio	0.00	0.00	0.00	0.00	0.00	0.00
5511	Equipo de defensa y de seguridad	0.00	0.00	0.00	0.00	0.00	0.00
5661	Equipos de generación eléctrica aparatos y accesorios eléctricos	0.00	0.00	0.00	0.00	0.00	0.00
5911	Software	0.00	0.00	0.00	0.00	0.00	0.00
5971	Licencias Informáticas e intelectuales	0.00	0.00	0.00	0.00	0.00	0.00
	<b>Sub total capítulo 6000</b>	<b>12,747,833.34</b>	<b>-1,564,951.81</b>	<b>11,182,881.53</b>	<b>9,494,783.70</b>	<b>9,494,783.70</b>	<b>1,688,097.83</b>
6121	Edificación no habitacional	0.00	0.00	0.00	0.00	0.00	0.00
2131	Materiales Estadístico y Geográfico	0.00	0.00	0.00	0.00	0.00	0.00
2441	Madera y productos de madera	0.00	0.00	0.00	0.00	0.00	0.00
2451	Vidrio y productos de vidrio	0.00	0.00	0.00	0.00	0.00	0.00
2541%	Materiales, accesorios y suministros médicos	0.00	0.00	0.00	0.00	0.00	0.00
2821	Materiales de seguridad pública	0.00	0.00	0.00	0.00	0.00	0.00
3221	Arrendamiento de edificios	0.00	0.00	0.00	0.00	0.00	0.00
5651	Equipo de comunicación y telecomunicacion	0.00	0.00	0.00	0.00	0.00	0.00
5671	Herramientas y maquinas-herramienta	0.00	0.00	0.00	0.00	0.00	0.00
5691	Otros equipos	0.00	0.00	0.00	0.00	0.00	0.00
3361	Impresiones oficiales	0.00	0.00	0.00	0.00	0.00	0.00
3391%	Servicios profesionales, científicos y técnicos integrales	0.00	0.00	0.00	0.00	0.00	0.00
5411	Vehículos y Equipo terrestre.-	0.00	0.00	0.00	0.00	0.00	0.00
5491	Otros equipos de transporte	0.00	0.00	0.00	0.00	0.00	0.00
5641	Sistemas de aire acondicionado calefacción y de refrigeración industrial y comercial.	0.00	0.00	0.00	0.00	0.00	0.00
9%	Sub Total ADEFAS	0.00	0.00	0.00	0.00	0.00	0.00
9%	ADEFAS	0.00	0.00	0.00	0.00	0.00	0.00



MUNICIPIO DE TINGAMBATO, MICHOACÁN  
ESTADO ANALITICO DEL PRESUPUESTO DE EGRESOS CLASIFICACION ADMINISTRATIVA  
DEL 01 de enero de 2020 AL 31 de diciembre de 2020



COG	CONCEPTO	Cifras expresadas en pesos				
		APROBADO	AMPLIACIONES / REDUCCIONES	MODIFICADO	DEVENGADO	PAGADO



MUNICIPIO DE TINGAMBATO, MICHOACAN  
ESTADO ANALÍTICO DEL EJERCICIO DEL PRESUPUESTO DE EGRESOS CLASIFICACIÓN FUNCIONAL  
(FINALIDAD Y FUNCIÓN)



31 de diciembre de 2020

Cifras expresadas en pesos

CFG	CONCEPTO	APROBADO	APLICACIONES / REDUCCIONES	MODIFICADO	DEVENGADO	PAGADO	SUBEJERCIDO
	<b>PRESUPUESTO DE EGRESOS</b>	<b>42,523,125.56</b>	<b>5,666,966.45</b>	<b>48,190,092.01</b>	<b>35,861,551.41</b>	<b>0.00</b>	<b>12,328,540.60</b>
1	Gobierno	0.00	0.00	0.00	0.00	0.00	0.00
11	Legislacion	0.00	0.00	0.00	0.00	0.00	0.00
12	Justicia	0.00	0.00	0.00	0.00	0.00	0.00
13	Coordinacion de la Política de Gobierno	0.00	0.00	0.00	0.00	0.00	0.00
14	Relaciones Exteriores	0.00	0.00	0.00	0.00	0.00	0.00
15	Asuntos Financieros y Hacendarios	0.00	0.00	0.00	0.00	0.00	0.00
16	Seguridad Nacional	0.00	0.00	0.00	0.00	0.00	0.00
17	Asuntos de Orden Publico y de Seguridad Interior	0.00	0.00	0.00	0.00	0.00	0.00
18	Otros Servicios Generales	0.00	0.00	0.00	0.00	0.00	0.00
2	Desarrollo Social	42,523,125.56	5,666,966.45	48,190,092.01	35,861,551.41	35,861,551.41	12,328,540.60
21	Proteccion Ambiental	42,523,125.56	5,666,966.45	48,190,092.01	35,861,551.41	35,861,551.41	12,328,540.60
22	Vivienda y Servicios a la Comunidad	0.00	0.00	0.00	0.00	0.00	0.00
23	Salud	0.00	0.00	0.00	0.00	0.00	0.00
24	Recreacion, Cultura y Otras Manifestaciones Sociale	0.00	0.00	0.00	0.00	0.00	0.00
25	Educacion	0.00	0.00	0.00	0.00	0.00	0.00
26	Proteccion Social	0.00	0.00	0.00	0.00	0.00	0.00
27	Otros Asuntos Sociales	0.00	0.00	0.00	0.00	0.00	0.00
3	Desarrollo Economico	0.00	0.00	0.00	0.00	0.00	0.00
31	Asuntos Económicos, Comerciales y Laborales en C	0.00	0.00	0.00	0.00	0.00	0.00
32	Agropecuaria, Silvicultura, Pesca y Caza	0.00	0.00	0.00	0.00	0.00	0.00
33	Combustibles y Energia	0.00	0.00	0.00	0.00	0.00	0.00
34	Mineria, Manufacturas y Construccion	0.00	0.00	0.00	0.00	0.00	0.00
35	Transporte	0.00	0.00	0.00	0.00	0.00	0.00
36	Comunicaciones	0.00	0.00	0.00	0.00	0.00	0.00
37	Turismo	0.00	0.00	0.00	0.00	0.00	0.00
38	Ciencia, Tecnologia e Innovacion	0.00	0.00	0.00	0.00	0.00	0.00
39	Otras Industrias y Otros Asuntos Económicos	0.00	0.00	0.00	0.00	0.00	0.00
4	Otras no Clasificadas en Funciones Anteriores	0.00	0.00	0.00	0.00	0.00	0.00
41	Transacciones de la Deuda Publica / Costo Financie	0.00	0.00	0.00	0.00	0.00	0.00
42	Transferencias, Participaciones y Aportaciones Entre	0.00	0.00	0.00	0.00	0.00	0.00
43	Saneamiento del Sistema Financiero	0.00	0.00	0.00	0.00	0.00	0.00
44	Adeudos de Ejercicios Fiscales Anteriores	0.00	0.00	0.00	0.00	0.00	0.00

**MUNICIPIO DE TINGAMBATO, MICHOACAN****ESTADO ANALÍTICO DEL EJERCICIO DEL PRESUPUESTO DE EGRESOS POR OBJETO DEL GASTO****(CAPÍTULO Y CONCEPTO)****AL 31 de diciembre de 2020****Cifras expresadas en pesos**

COG	CONCEPTO	APROBADO	APLICACIONES / REDUCCIONES	MODIFICADO	DEVENGADO	PAGADO	SUBEJERCICIO
%	PRESUPUESTO DE EGRESOS	42,523,125.56	5,666,966.45	48,190,092.01	35,861,551.41	35,861,551.41	12,328,540.60
1000	SERVICIOS PERSONALES	11,788,972.46	719,372.90	12,508,345.36	14,242,809.57	14,242,809.57	-1,734,464.21
1100	Remuneraciones al Personal de Carácter Permanente	9,280,940.40	695,777.80	9,976,718.20	10,942,123.28	10,942,123.28	-965,405.08
1200	Remuneraciones al Personal de Carácter Transitorio	1,030,560.00	-236,035.54	794,524.46	249,174.18	249,174.18	545,350.28
1300	Remuneraciones Adicionales y Especiales	1,332,212.06	-109,389.73	1,222,822.33	1,794,600.44	1,794,600.44	-571,778.11
1400	Seguridad Social	0.00	5,647.37	5,647.37	5,647.37	5,647.37	0.00
1500	Otras Prestaciones Sociales y Económicas	145,260.00	363,373.00	508,633.00	1,251,264.30	1,251,264.30	-742,631.30
1700	Pago de Estímulos a Servidores Públicos	0.00	0.00	0.00	0.00	0.00	0.00
2000	MATERIALES Y SUMINISTROS	5,861,304.00	3,071,657.69	8,932,961.69	5,531,438.21	5,531,438.21	3,401,523.48
2100	Materiales de Administración Emisión de Documentos y A	294,636.00	7,489.97	302,125.97	179,565.36	179,565.36	122,560.61
2200	Alimentos y Utensilios	713,268.00	291,990.07	1,005,258.07	587,270.90	587,270.90	417,987.17
2400	Materiales y Artículos de Construcción y de Reparación	1,676,400.00	385,213.27	2,061,613.27	971,308.42	971,308.42	1,090,304.85
2500	Productos Químicos Farmacéuticos y de Laboratorio	224,520.00	99,067.03	323,587.03	165,296.43	165,296.43	158,290.60
2600	Combustibles Lubricantes y Aditivos	1,896,600.00	2,014,808.64	3,911,408.64	3,204,101.79	3,204,101.79	707,306.85
2700	Vestuario Blancos Prendas de Protección y Artículos Dep	238,560.00	10,979.16	249,539.16	67,100.49	67,100.49	182,438.67
3000	SERVICIOS GENERALES	11,154,815.76	2,033,228.32	13,188,044.08	4,743,766.58	4,743,766.58	8,444,277.50
3100	Servicios Básicos	7,751,400.00	-17,607.77	7,733,792.23	2,142,435.17	2,142,435.17	5,591,357.06
3200	Servicios de Arrendamiento	115,200.00	200,230.00	315,430.00	220,430.00	220,430.00	95,000.00
3300	Servicios Profesionales Científicos Técnicos y Otros Serv	201,900.00	12,101.86	214,001.86	44,882.75	44,882.75	169,119.11
3400	Servicios Financieros Bancarios y Comerciales Integrales	55,200.00	22,612.41	77,812.41	28,307.49	28,307.49	49,504.92
3500	Servicios de Instalación Reparación Mantenimiento y Cor	358,080.00	263,371.97	621,451.97	323,227.26	323,227.26	298,224.71
3600	Servicios de Comunicación Social y Publicidad	222,216.00	238,528.63	460,744.63	306,603.60	306,603.60	154,141.03
3700	Servicios de Traslado y Viáticos	492,720.00	-2,568.67	490,151.33	63,157.42	63,157.42	426,993.91
3800	Servicios Oficiales	954,528.00	1,435,305.59	2,389,833.59	1,611,507.89	1,611,507.89	778,325.70
3900	Otros Servicios Generales	1,003,571.76	-118,745.70	884,826.06	3,215.00	3,215.00	881,611.06
4000	TRANSFERENCIAS ASIGNACIONES SUBSIDIOS Y OTI	778,200.00	1,205,313.97	1,983,513.97	1,590,964.97	1,590,964.97	392,549.00
4100	Transferencias Internas y Asignaciones al Sector Público	0.00	0.00	0.00	0.00	0.00	0.00
4400	Ayudas Sociales	701,880.00	-235,100.12	466,779.88	108,430.88	108,430.88	358,349.00
4500	Pensiones y Jubilaciones	72,000.00	69,560.00	141,560.00	107,360.00	107,360.00	34,200.00
5000	BIENES MUEBLES INMUEBLES E INTANGIBLES	192,000.00	202,345.38	394,345.38	257,788.38	257,788.38	136,557.00
5100	Mobiliarios y Equipo de Administración	40,200.00	3,567.50	43,767.50	8,410.00	8,410.00	35,357.50
5400	Vehículos y Equipo de Transporte	0.00	0.00	0.00	0.00	0.00	0.00
5600	Maquinaria Otros Equipos y Herramientas	0.00	49,350.86	49,350.86	49,350.86	49,350.86	0.00
5900	Activos Intangibles	141,000.00	93,217.52	234,217.52	143,687.52	143,687.52	90,530.00
6000	INVERSIÓN PÚBLICA	12,747,833.34	-1,564,951.81	11,182,881.53	9,494,783.70	9,494,783.70	1,688,097.83
6200	Obra Pública en Bienes Propios	0.00	8,000.00	8,000.00	8,000.00	8,000.00	0.00
4700	Transferencias a la seguridad social	0.00	0.00	0.00	0.00	0.00	0.00
4800	Donativos	0.00	0.00	0.00	0.00	0.00	0.00
4900	Transferencias al exterior	0.00	0.00	0.00	0.00	0.00	0.00
5000	BIENES MUEBLES INMUEBLES E INTANGIBLES	192,000.00	202,345.38	394,345.38	257,788.38	257,788.38	136,557.00
5100	Mobiliario y equipo de administración	40,200.00	3,567.50	43,767.50	8,410.00	8,410.00	35,357.50
5200	Mobiliario y equipo educacional y recreativo	10,800.00	-130.50	10,669.50	0.00	0.00	10,669.50
5300	Equipo e instrumental médico y de laboratorio	0.00	0.00	0.00	0.00	0.00	0.00
5400	Vehículos y equipo de transporte	0.00	0.00	0.00	0.00	0.00	0.00
5500	Equipo de defensa y seguridad	0.00	56,340.00	56,340.00	56,340.00	56,340.00	0.00
5600	Maquinaria otros equipos y herramientas	0.00	49,350.86	49,350.86	49,350.86	49,350.86	0.00
5700	Activos biológicos	0.00	0.00	0.00	0.00	0.00	0.00
5800	Bienes inmuebles	0.00	0.00	0.00	0.00	0.00	0.00
5900	Activos intangibles	141,000.00	93,217.52	234,217.52	143,687.52	143,687.52	90,530.00
6000	INVERSIÓN PÚBLICA	12,747,833.34	-1,564,951.81	11,182,881.53	9,494,783.70	9,494,783.70	1,688,097.83
6100	Obra pública en bienes de dominio público	12,747,833.34	-1,572,951.81	11,174,881.53	9,486,783.70	9,486,783.70	1,688,097.83
6200	Obra pública en bienes propios	0.00	8,000.00	8,000.00	8,000.00	8,000.00	0.00
6300	Proyectos productivos y acciones de fomento	0.00	0.00	0.00	0.00	0.00	0.00
7000	INVERSIONES FINANCIERAS Y OTRAS PROVISIONES	0.00	0.00	0.00	0.00	0.00	0.00
7100	Inversiones para el fomento de actividades productivas	0.00	0.00	0.00	0.00	0.00	0.00
7200	Acciones y participaciones de capital	0.00	0.00	0.00	0.00	0.00	0.00
7300	Compra de títulos y valores	0.00	0.00	0.00	0.00	0.00	0.00
7400	Concesión de préstamos	0.00	0.00	0.00	0.00	0.00	0.00
7500	Inversiones en fideicomisos mandatos y otros análogos	0.00	0.00	0.00	0.00	0.00	0.00
7600	Otras inversiones financieras	0.00	0.00	0.00	0.00	0.00	0.00
7900	Provisiones para contingencias y otras erogaciones espe	0.00	0.00	0.00	0.00	0.00	0.00
8000	PARTICIPACIONES Y APORTACIONES	0.00	0.00	0.00	0.00	0.00	0.00
8100	Participaciones	0.00	0.00	0.00	0.00	0.00	0.00
8300	Aportaciones	0.00	0.00	0.00	0.00	0.00	0.00
8500	Convenios	0.00	0.00	0.00	0.00	0.00	0.00
9000	DEUDA PÚBLICA	0.00	0.00	0.00	0.00	0.00	0.00
9100	Amortización de la deuda pública	0.00	0.00	0.00	0.00	0.00	0.00
9200	Intereses de la deuda pública	0.00	0.00	0.00	0.00	0.00	0.00
9300	Comisiones de la deuda pública	0.00	0.00	0.00	0.00	0.00	0.00
9400	Gastos de la deuda pública	0.00	0.00	0.00	0.00	0.00	0.00
9500	Costo por coberturas	0.00	0.00	0.00	0.00	0.00	0.00
9600	Apoyos financieros	0.00	0.00	0.00	0.00	0.00	0.00
9900	Adeudos de ejercicios fiscales anteriores (ADEFAS)	0.00	0.00	0.00	0.00	0.00	0.00

MUNICIPIO DE TINGAMBATO, MICHOACAN

ESTADO ANALÍTICO DEL EJERCICIO DEL PRESUPUESTO DE EGRESOS POR OBJETO DEL GASTO



(CAPÍTULO Y CONCEPTO)

AL 31 de diciembre de 2020

Cifras expresadas en pesos

COG	CONCEPTO	APROBADO	APLIACIONES / REDUCCIONES	MODIFICADO	DEVENGAD O	PAGADO	SUBEJERCICIO
-----	----------	----------	------------------------------	------------	---------------	--------	--------------



MUNICIPIO DE TINGAMBATO, MICHOACAN  
ESTADO ANALÍTICO DEL EJERCICIO DEL PRESUPUESTO DE EGRESOS CLASIFICACIÓN ECONÓMICA



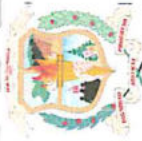
(POR TIPO DE GASTO)

AL 31 de diciembre de 2020

Cifras expresadas en pesos

CTG	CONCEPTO	APROBADO	APLICACIONES / REDUCCIONES	MODIFICADO	DEVENGADO	PAGADO	SUBEJERCIDO
1	<b>PRESUPUESTO EGRESOS</b>	<b>42,523,125.56</b>	<b>5,668,966.45</b>	<b>48,190,092.01</b>	<b>35,861,551.41</b>	<b>35,861,551.41</b>	<b>12,328,540.60</b>
1	Gasto Corriente	29,583,292.22	7,029,572.88	36,612,865.10	26,108,979.33	26,108,979.33	10,503,885.77
2	Gasto Capital	12,939,833.34	-1,362,606.43	11,577,226.91	9,752,572.08	9,752,572.08	1,824,654.83
	Disminución de Pasivos	0.00	0.00	0.00	0.00	0.00	0.00
3	Amortización de la Deuda y						
4	Pensiones y Jubilaciones						
5	Participaciones						





ESTADO ANALÍTICO DEL EJERCICIO DEL PRESUPUESTO DE EGRESOS CLASIFICACIÓN

DEL 01 de diciembre de 2020 AL 31 de diciembre de 2020

Cifras expresadas en pesos

CA	CONCEPTO	APROBADO	APLIACIONES / REDUCCIONES	MODIFICADO	DEVENGADO	PAGADO	SUBEJERCIDO
	<b>PRESUPUESTO EGRESOS</b>						
21110	Total Gobierno General Estatal						
21111	Poder Ejecutivo						
21112	Poder Legislativo						
21113	Poder Judicial						
21114	Órganos Autónomos						
	<b>Sector Paraestatal de Gobierno</b>						
21120	Entidades Paraestatales y Fideicomisos No Empresariales						
21130	Instituciones Públicas de la Seguridad Social						
21210	Entidades Paraestatales Empresariales No Financieras						
21220	Fideicomisos Empresariales No Financieros con Participación						
22200	Entidades Paraestatales Empresariales Financieras						
22300	Entidades Paraestatales Financieras No Monetarias						
22400	Fideicomisos Financieros Públicos con Participación						



MUNICIPIO DE TINGAMBATO, MICHOACAN  
ENDEUDAMIENTO NETO



Cifras expresadas en pesos

IDENTIFICACIÓN DE CRÉDITO O INSTRUMENTO	"CONTRATACIÓN (A)"	"AMORTIZACIÓN (B)"	"ENDEUDAMIENTO NETO (A-B)"
Creditos Bancarios	NO APLICA		0.00
			0.00
			0.00
			0.00
			0.00
			0.00
			0.00
Total Créditos Bancarios	0.00	0.00	0.00
Otros Instrumentos de Deuda	NO APLICA		0.00
			0.00
			0.00
			0.00
			0.00
			0.00
			0.00
			0.00
			0.00
Total Otros Instrumentos de Deuda	0.00	0.00	0.00
TOTAL	0.00	0.00	0.00

MUNICIPIO DE TINGAMBATO, MICHOACAN  
INTERESES DE LA DEUDA



Cifras expresadas en pesos

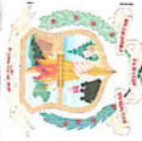
IDENTIFICACIÓN DE CRÉDITO O INSTRUMENTO	DEVENGADO	PAGADO
Créditos Bancarios	NO APLICA	
Total Créditos Bancarios	0.00	0.00
Otros Instrumentos de Deuda	NO APLICA	
Total Otros Instrumentos de Deuda	0.00	0.00
TOTAL	0.00	0.00

**MUNICIPIO DE TINGAMBATO, MICHOACAN**  
**FLUJO DE FONDOS (INDICADORES DE LA POSTURA FISCAL)**  
**DEL 01 de enero de 2020 AL 31 de diciembre de 2020**



Cifras expresadas en pesos

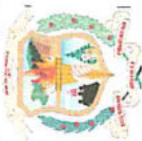
CONCEPTO	ESTIMADO/ APROBADO	DEVENGADO	RECAUDADO/ PAGADO
<b>I. Ingresos Presupuestarios (I=1+2)</b>	<b>55,718,227.00</b>	<b>32,581,982.75</b>	<b>32,581,982.75</b>
1.- Ingresos del Gobierno de la Entidad Federativa / Municipio	0.00	0.00	0.00
2.- Ingresos del Sector Paraestatal / Paramunicipal	55,718,227.00	32,581,982.75	32,581,982.75
<b>II. Egresos Presupuestarios (II=3+4)</b>	<b>42,523,125.56</b>	<b>35,861,551.41</b>	<b>35,861,551.41</b>
3.- Egresos del Gobierno de la Entidad Federativa / Municipio	0.00	0.00	0.00
4.- Egresos del Sector Paraestatal / Paramunicipal	42,523,125.56	35,861,551.41	35,861,551.41
<b>III. Balance Presupuestario (Superávit o Déficit= (III= I - II)</b>	<b>13,195,101.44</b>	<b>-3,279,568.66</b>	<b>-3,279,568.66</b>
IV. Intereses Comisiones y Gastos de la Deuda	0.00	0.00	0.00
<b>V. Balance Primario (Superavit o Déficit ) = (V= III - IV)</b>	<b>13,195,101.44</b>	<b>-3,279,568.66</b>	<b>-3,279,568.66</b>
A. Financiamiento	0.00	0.00	0.00
B. Amortización de la Deuda	0.00	0.00	0.00
<b>C. Endeudamiento o desendeudamiento (C = A - B)</b>	<b>0.00</b>	<b>0.00</b>	<b>0.00</b>



MUNICIPIO DE TINGAMBATO, MICHOACÁN  
ESTADO DE SITUACION FINANCIERA DETALLADO - LDF



Concepto	Cifras expresadas en pesos	
	2020	2019
<b>ACTIVO</b>		
<b>Activo Circulante</b>		
a. Efectivo y Equivalentes (a=a1+a2+a3+a4+a5+a6+a7)		
a1) Efectivo	844,164.98	3,722,077.59
a2) Bancos/Tesorería	236,761.68	336,255.19
a3) Bancos/Dependencias y Otros	607,403.30	3,385,822.40
a4) Inversiones Temporales (Hasta 3 meses)	0.00	0.00
a5) Fondos con Afectación Específica	0.00	0.00
a6) Depósitos de Fondos de Terceros en Garantía y/o Administración	0.00	0.00
a7) Otros Efectivos y Equivalentes	0.00	0.00
b. Derechos a Recibir Efectivo o Equivalentes (b=b1+b2+b3+b4+b5+b6)	1,012,080.72	1,012,080.72
b1) Inversiones Financieras de Corto Plazo	0.00	0.00
b2) Cuentas por Cobrar a Corto Plazo	0.00	0.00
b3) Deudores Diversos por Cobrar a Corto Plazo	1,012,080.72	1,012,080.72
b4) Ingresos por Recuperar a Corto Plazo	0.00	0.00
b5) Deudores por Anticipos de la Tesorería a Corto Plazo	0.00	0.00
b6) Préstamos Otorgados a Corto Plazo	0.00	0.00
b7) Otros Derechos a Recibir Efectivo o Equivalentes a Corto Plazo	0.00	0.00
c. Derechos a Recibir Bienes o Servicios (c=c1+c2+c3+c4+c5)	0.00	0.00
c1) Anticipo a Proveedores por Adquisición de Bienes y Prestación de	0.00	0.00
c2) Anticipo a Proveedores por Adquisición de Bienes Inmuebles y Mu	0.00	0.00
c3) Anticipo a Proveedores por Adquisición de Bienes Intangibles a Co	0.00	0.00
c4) Anticipo a Contratistas por Obras Públicas a Corto Plazo	0.00	0.00
c5) Otros Derechos a Recibir Bienes o Servicios a Corto Plazo	0.00	0.00
d. Inventarios (d=d1+d2+d3+d4+d5)	16,639.16	16,639.16
d1) Inventario de Mercancías para Venta	0.00	0.00
d2) Inventario de Mercancías Terminadas	0.00	0.00
d3) Inventario de Mercancías en Proceso de Elaboración	0.00	0.00
d4) Inventario de Materias Primas Materiales y Suministros para Produ	16,639.16	16,639.16
d5) Bienes en Tránsito	0.00	0.00
e. Almacenes	191,323.70	179,936.05
f. Estimación por Pérdida o Deterioro de Activos Circulantes (f=f1+f2)	0.00	0.00
f1) Estimaciones para Cuentas Incobrables por Derechos a Recibir Efe	0.00	0.00
f2) Estimación por Deterioro de Inventarios	0.00	0.00
g. Otros Activos Circulantes (g=g1+g2+g3+g4)	0.00	0.00
g1) Valores en Garantía	0.00	0.00
g2) Bienes en Garantía (excluye depósitos de fondos)	0.00	0.00
g3) Bienes Derivados de Embargos Decomisos Aseguramientos y Dac	0.00	0.00
g4) Adquisición con Fondos de Terceros	0.00	0.00
<b>IA. Total de Activos Circulantes (IA = a + b + c + d + e + f + g)</b>	<b>2,064,208.56</b>	<b>4,930,733.52</b>
<b>Activo No Circulante</b>		
<b>PASIVO</b>		
<b>Pasivo Circulante</b>		
a. Cuentas por Pagar a Corto Plazo (a=a1+a2+a3+a4+a	9,406,633.45	9,245,340.33
a1) Servicios Personales por Pagar a Corto Plazo	1,776,404.07	1,776,404.07
a2) Proveedores por Pagar a Corto Plazo	615,128.40	634,128.40
a3) Contratistas por Obras Públicas por Pagar a Corto P	0.00	0.00
a4) Participaciones y Aportaciones por Pagar a Corto Pl	0.00	0.00
a5) Transferencias Otorgadas por Pagar a Corto Plazo	0.00	0.00
a6) Intereses Comisiones y Otros Gastos de la Deuda P	0.00	0.00
a7) Retenciones y Contribuciones por Pagar a Corto Pla	1,734,552.74	920,782.61
a8) Devoluciones de la Ley de Ingresos por Pagar a Cor	0.00	0.00
a9) Otras Cuentas por Pagar a Corto Plazo	5,280,548.24	5,914,025.25
b. Documentos por Pagar a Corto Plazo (b=b1+b2+b3)	0.00	0.00
b1) Documentos Comerciales por Pagar a Corto Plazo	0.00	0.00
b2) Documentos con Contratistas por Obras Públicas po	0.00	0.00
b3) Otros Documentos por Pagar a Corto Plazo	0.00	0.00
c. Porción a Corto Plazo de la Deuda Pública a Largo Pl	0.00	0.00
c1) Porción a Corto Plazo de la Deuda Pública	0.00	0.00
c2) Porción a Corto Plazo de Arrendamiento Financiero	0.00	0.00
d. Títulos y Valores a Corto Plazo	0.00	0.00
e. Pasivos Diferidos a Corto Plazo (e=e1+e2+e3)	0.00	0.00
e1) Ingresos Cobrados por Adelantado a Corto Plazo	0.00	0.00
e2) Intereses Cobrados por Adelantado a Corto Plazo	0.00	0.00
e3) Otros Pasivos Diferidos a Corto Plazo	0.00	0.00
f. Fondos y Bienes de Terceros en Garantía y/o Adminis	0.00	0.00
f1) Fondos en Garantía a Corto Plazo	0.00	0.00
f2) Fondos en Administración a Corto Plazo	0.00	0.00
f3) Fondos Contingentes a Corto Plazo	0.00	0.00
f4) Fondos de Fideicomisos Mandatos y Contratos Anák	0.00	0.00
f5) Otros Fondos de Terceros en Garantía y/o Adminis	0.00	0.00
g. Provisiones a Corto Plazo (g=g1+g2+g3)	0.00	0.00
g1) Provisión para Demandas y Juicios a Corto Plazo	0.00	0.00
g2) Provisión para Contingencias a Corto Plazo	0.00	0.00
g3) Otras Provisiones a Corto Plazo	0.00	0.00
h. Otros Pasivos a Corto Plazo (h=h1+h2+h3)	0.00	0.00
h1) Ingresos por Clasificar	0.00	0.00
h2) Recaudación por Participar	0.00	0.00
h3) Otros Pasivos Circulantes	0.00	0.00
<b>IIA. Total de Pasivos Circulantes (IIA = a + b + c + d + e</b>	<b>9,406,633.45</b>	<b>9,245,340.33</b>



MUNICIPIO DE TINGAMBATO, MICHOACAN  
ESTADO DE SITUACION FINANCIERA DETALLADO - LDF



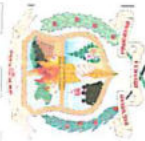
Concepto	Cifras expresadas en pesos	
	2020	2019
a. Inversiones Financieras a Largo Plazo	176,043.03	0.00
b. Derechos a Recibir Efectivo o Equivalentes a Largo Plazo	0.00	0.00
c. Bienes Inmuebles Infraestructura y Construcciones en Proceso	40,118,673.22	0.00
d. Bienes Muebles	1,799,947.25	0.00
e. Activos Intangibles	434,065.58	0.00
f. Depreciación Deterioro y Amortización Acumulada de Bienes	0.00	0.00
g. Activos Diferidos	0.00	0.00
h. Estimación por Pérdida o Deterioro de Activos no Circulantes	0.00	0.00
i. Otros Activos no Circulantes	0.00	0.00
<b>IB. Total de Activos No Circulantes (IB = a + b + c + d + e + f + g + h + i)</b>	<b>42,528,729.06</b>	<b>9,406,633.45</b>
<b>II. Total del Pasivo (II = IIA + IIB)</b>	<b>31,820,591.27</b>	<b>9,245,340.33</b>
<b>HACIENDA PÚBLICA/PATRIMONIO</b>		
<b>I. Total del Activo (I = IA + IB)</b>	<b>36,751,324.79</b>	
<b>IIIA. Hacienda Pública/Patrimonio Contribuido (IIIA = a + b. Donaciones de Capital + c. Actualización de la Hacienda Pública/Patrimonio)</b>		
a. Aportaciones	0.00	0.00
b. Donaciones de Capital	0.00	0.00
c. Actualización de la Hacienda Pública/Patrimonio	0.00	0.00
<b>IIIB. Hacienda Pública/Patrimonio Generado (IIIB = a + t)</b>		
a. Resultados del Ejercicio (Ahorro/ Desahorro)	35,186,304.17	27,503,778.58
b. Resultados de Ejercicios Anteriores	6,643,017.28	11,977,332.14
c. Revalúos	28,433,305.05	15,526,446.44
d. Reservas	0.00	0.00
e. Rectificaciones de Resultados de Ejercicios Anteriores	0.00	0.00
<b>IIIC. Exceso o Insuficiencia en la Actualización de la Hacienda Pública/Patrimonio (IIIC = a. Resultado por Posición Monetaria + b. Resultado por Tenencia de Activos no Monetarios)</b>		
a. Resultado por Posición Monetaria	0.00	0.00
b. Resultado por Tenencia de Activos no Monetarios	0.00	0.00
<b>III. Total Hacienda Pública/Patrimonio (III = IIIA + IIIB + IIC)</b>	<b>35,186,304.17</b>	<b>27,503,778.58</b>
<b>IV. Total del Pasivo y Hacienda Pública/Patrimonio (IV = IB + III)</b>	<b>44,592,937.62</b>	<b>36,749,118.91</b>

MUNICIPIO DE TINGAMBATO, MICHOACAN  
 INFORME ANALITICO DE LA DEUDA Y OTROS PASIVOS - LDF



Cifras expresadas en pesos

Denominación de la Deuda Pública y Otros Pasivos (c)	Saldo al 31 de Diciembre Año Anterior	Disposiciones del Periodo (e)	Amortizaciones del Periodo (f)	Revaluaciones, Reclasificaciones y Otros Ajustes (g)	"Saldo Final del Periodo (h) h=d+e-f+g"	Pago de Intereses del Periodo (i)	Pago de Comisiones y demás costos asociados durante el Periodo (j)
1. Deuda Pública (1=A+B)	0.00	0.00	0.00	0.00	0.00	0.00	0.00
A. Corto Plazo (A=a1+a2+a3)	0.00	0.00	0.00	0.00	0.00	0.00	0.00
a1) Instituciones de Crédito	0.00	0.00	0.00	0.00	0.00	0.00	0.00
a2) Títulos y Valores	0.00	0.00	0.00	0.00	0.00	0.00	0.00
a3) Arrendamientos Financieros	0.00	0.00	0.00	0.00	0.00	0.00	0.00
B. Largo Plazo (B=b1+b2+b3)	0.00	0.00	0.00	0.00	0.00	0.00	0.00
b1) Instituciones de Crédito	0.00	0.00	0.00	0.00	0.00	0.00	0.00
b2) Títulos y Valores	0.00	0.00	0.00	0.00	0.00	0.00	0.00
b3) Arrendamientos Financieros	0.00	0.00	0.00	0.00	0.00	0.00	0.00
2. Otros Pasivos	9,245,340.33	25,447,716.52	25,455,436.32	0.00	9,406,633.45	0.00	0.00
3. Total de la Deuda Pública y Otros Pasivos (3=)	9,245,340.33	25,447,716.52	25,455,436.32	0.00	9,406,633.45	0.00	0.00
4. Deuda Contingente 1 (informativo)							
A. Deuda Contingente 1	0.00	0.00	0.00	0.00	0.00	0.00	0.00
B. Deuda Contingente 2	0.00	0.00	0.00	0.00	0.00	0.00	0.00
C. Deuda Contingente XX	0.00	0.00	0.00	0.00	0.00	0.00	0.00
5. Valor de Instrumentos Bono Cupón Cero 2 (Inf)							
A. Instrumento Bono Cupón Cero 1	0.00	0.00	0.00	0.00	0.00	0.00	0.00
B. Instrumento Bono Cupón Cero 2	0.00	0.00	0.00	0.00	0.00	0.00	0.00
C. Instrumento Bono Cupón Cero XX	0.00	0.00	0.00	0.00	0.00	0.00	0.00



## INFORME ANALÍTICO DE OBLIGACIONES DIFERENTES DE FINANCIAMIENTOS – LDF

## Cifras expresadas en pesos

Denominación de las Obligaciones Diferentes de Financiamiento (c)	Fecha del Contrato (d)	Fecha de inicio de operación del proyecto (e)	Fecha de vencimiento (f)	Monto de la inversión pactado (g)	Plazo pactado (h)	Monto promedio mensual del pago de la contraprestación (i)	Monto promedio mensual del pago de la contraprestación correspondiente al pago de inversión (j)	Monto pagado de la inversión al 31 de Diciembre de 2016 (k)	Monto pagado de la inversión actualizado al 31 de Diciembre de 2016 (l)	Saldo pendiente por pagar de la inversión al 31 de Diciembre de 2016 (m = g - l)
<b>A. Asociaciones Público Privadas (APP's) (A=a+i)</b>										
a) APP 1	NO APLICA			0.00		0.00	0.00	0.00	0.00	0.00
b) APP 2	NO APLICA			0.00		0.00	0.00	0.00	0.00	0.00
c) APP 3	NO APLICA			0.00		0.00	0.00	0.00	0.00	0.00
d) APP XX	NO APLICA			0.00		0.00	0.00	0.00	0.00	0.00
<b>B. Otros Instrumentos (B=a+b+c+d)</b>										
a) Otro Instrumento 1	NO APLICA			0.00		0.00	0.00	0.00	0.00	0.00
b) Otro Instrumento 2	NO APLICA			0.00		0.00	0.00	0.00	0.00	0.00
c) Otro Instrumento 3	NO APLICA			0.00		0.00	0.00	0.00	0.00	0.00
d) Otro Instrumento XX	NO APLICA			0.00		0.00	0.00	0.00	0.00	0.00
<b>C. Total de Obligaciones Diferentes de Financiamiento</b>										
				0.00		0.00	0.00	0.00	0.00	0.00





MUNICIPIO DE TINGAMBATO, MICHOACAN  
BALANCE PRESUPUESTARIO  
DEL 01 de enero de 2020 AL 31 de diciembre de 2020



Cifras expresadas en pesos

Concepto	Estimado/Aprobado	Devengado	Recaudado/ Pagado
<b>A. Ingresos Totales</b>	<b>55,718,227.00</b>	<b>32,581,982.75</b>	<b>32,581,982.75</b>
A1. Ingresos de Libre Disposición	1,014,400.00	1,529,860.07	1,529,860.07
A2. Transferencias Federales Etiquetadas	0.00	0.00	0.00
A3. Financiamiento Neto	0.00	0.00	0.00
<b>B. Egresos Presupuestarios<sup>1</sup></b>	<b>48,190,092.01</b>	<b>35,861,551.41</b>	<b>35,861,551.41</b>
B1. Gasto No Etiquetado (sin incluir Amortización de la Deuda Pública)	48,190,092.01	35,861,551.41	35,861,551.41
B2. Gasto Etiquetado (sin incluir Amortización de la Deuda Pública)	0.00	0.00	0.00
<b>C. Remanentes del Ejercicio Anterior</b>		<b>0.00</b>	<b>0.00</b>
C1. Remanentes de Ingresos de Libre Disposición aplicados en el periodo		0.00	0.00
C2. Remanentes de Transferencias Federales Etiquetadas aplicados en el periodo		0.00	0.00
<b>I. Balance Presupuestario</b>	<b>7,528,134.99</b>	<b>-3,279,568.66</b>	<b>-3,279,568.66</b>
<b>II. Balance Presupuestario sin Financiamiento Neto</b>	<b>7,528,134.99</b>	<b>-3,279,568.66</b>	<b>-3,279,568.66</b>
<b>III. Balance Presupuestario sin Financiamiento Neto y sin Remanentes del Ejercicio Anterior</b>	<b>7,528,134.99</b>	<b>-3,279,568.66</b>	<b>-3,279,568.66</b>
<b>Concepto</b>	<b>Aprobado</b>	<b>Devengado</b>	<b>Pagado</b>
<b>E. Intereses Comisiones y Gastos de la Deuda</b>	<b>0.00</b>	<b>0.00</b>	<b>0.00</b>
E1. Intereses Comisiones y Gastos de la Deuda con Gasto No Etiquetado	0.00	0.00	0.00
E2. Intereses Comisiones y Gastos de la Deuda con Gasto Etiquetado	0.00	0.00	0.00
<b>IV. Balance Primario</b>	<b>7,528,134.99</b>	<b>-3,279,568.66</b>	<b>-3,279,568.66</b>
<b>Concepto</b>	<b>Aprobado</b>	<b>Devengado</b>	<b>Pagado</b>
<b>F. Financiamiento</b>	<b>0.00</b>	<b>0.00</b>	<b>0.00</b>
F1. Financiamiento con Fuente de Pago de Ingresos de Libre Disposición	0.00	0.00	0.00
F2. Financiamiento con Fuente de Pago de Transferencias Federales Etiquetadas	0.00	0.00	0.00
<b>G. Amortización de la Deuda</b>	<b>0.00</b>	<b>0.00</b>	<b>0.00</b>
G1. Amortización de la Deuda Pública con Gasto No Etiquetado	0.00	0.00	0.00
G2. Amortización de la Deuda Pública con Gasto Etiquetado	0.00	0.00	0.00
<b>A3. Financiamiento Neto</b>	<b>0.00</b>	<b>0.00</b>	<b>0.00</b>
<b>Concepto</b>	<b>Aprobado</b>	<b>Devengado</b>	<b>Pagado</b>
<b>A1. Ingresos de Libre Disposición</b>	<b>1,014,400.00</b>	<b>1,529,860.07</b>	<b>1,529,860.07</b>
A3.1 Financiamiento Neto con Fuente de Pago de Ingresos de Libre Disposición	0.00	0.00	0.00
F1. Financiamiento con Fuente de Pago de Ingresos de Libre Disposición	0.00	0.00	0.00
G1. Amortización de la Deuda Pública con Gasto No Etiquetado	0.00	0.00	0.00
<b>B1. Gasto No Etiquetado (sin incluir Amortización de la Deuda Pública)</b>	<b>48,190,092.01</b>	<b>35,861,551.41</b>	<b>35,861,551.41</b>
<b>C1. Remanentes de Ingresos de Libre Disposición aplicados en el periodo</b>		<b>0.00</b>	<b>0.00</b>
<b>V. Balance Presupuestario de Recursos Disponibles</b>	<b>-47,175,692.01</b>	<b>-34,331,691.34</b>	<b>-34,331,691.34</b>
<b>VI. Balance Presupuestario de Recursos Disponibles sin Financiamiento Neto</b>	<b>-47,175,692.01</b>	<b>-34,331,691.34</b>	<b>-34,331,691.34</b>
<b>Concepto</b>	<b>Aprobado</b>	<b>Devengado</b>	<b>Recaudado</b>
<b>A2. Transferencias Federales Etiquetadas</b>	<b>0.00</b>	<b>0.00</b>	<b>0.00</b>
A3.2 Financiamiento Neto con Fuente de Pago de Transferencias Federales Etiquetadas	0.00	0.00	0.00
F2. Financiamiento con Fuente de Pago de Transferencias Federales Etiquetadas	0.00	0.00	0.00
G2. Amortización de la Deuda Pública con Gasto Etiquetado	0.00	0.00	0.00



MUNICIPIO DE TINGAMBATO, MICHOACAN  
BALANCE PRESUPUESTARIO  
DEL 01 de enero de 2020 AL 31 de diciembre de 2020



Cifras expresadas en pesos

Concepto	Estimado/Aprobado	Devengado	Recaudado/ Pagado
B2. Gasto Etiquetado (sin incluir Amortización de la Deuda Pública)	0.00	0.00	0.00
C2. Remanentes de Transferencias Federales Etiquetadas aplicados en el periodo		0.00	0.00
VII. Balance Presupuestario de Recursos Etiquetados	0.00	0.00	0.00
VIII. Balance Presupuestario de Recursos Etiquetados sin Financiamiento Neto	0.00	0.00	0.00

MUNICIPIO DE TINGAMBATO, MICHOACAN  
ESTADO ANALITICO DE INGRESOS DETALLADO - LDF



Cifras expresadas en pesos

Concepto	Estimado	Ampliaciones/Reducciones	Modificado	Devengado	Recaudado	Diferencia
Ingresos de Libre Disposición						
A. Impuestos	1,014,400.00	0.00	1,014,400.00	1,529,860.07	1,529,860.07	0.00
B. Cuotas y Aportaciones de Seguridad Social	0.00	0.00	0.00	0.00	0.00	0.00
C. Contribuciones de Mejoras	0.00	0.00	0.00	0.00	0.00	0.00
D. Derechos	1,082,518.00	0.00	1,082,518.00	147,404.00	147,404.00	0.00
E. Productos	0.00	0.00	0.00	0.00	0.00	0.00
F. Aprovechamientos	11,100.00	0.00	11,100.00	0.00	0.00	0.00
G. Ingresos por Ventas de Bienes y Servicios	0.00	0.00	0.00	0.00	0.00	0.00
H. Participaciones (H=h1+h2+h3+h4+h5+h6+h7+h8+h9+h10+h11)	53,610,209.00	0.00	53,610,209.00	29,945,633.14	29,945,633.14	0.00
h1) Fondo General de Participaciones	26,102,549.00	0.00	26,102,549.00	16,373,064.95	16,373,064.95	0.00
h2) Fondo de Fomento Municipal	5,027,976.00	0.00	5,027,976.00	4,465.99	4,465.99	0.00
h3) Fondo de Fiscalización y Recaudación	0.00	0.00	0.00	0.00	0.00	0.00
h4) Fondo de Compensación	0.00	0.00	0.00	0.00	0.00	0.00
h5) Fondo de Extracción de Hidrocarburos	0.00	0.00	0.00	0.00	0.00	0.00
h6) Impuesto Especial Sobre Producción y Servicios	0.00	0.00	0.00	0.00	0.00	0.00
h7) 0.136% de la Recaudación Federal Participable	0.00	0.00	0.00	0.00	0.00	0.00
h8) 3.17% Sobre Extracción de Petróleo	0.00	0.00	0.00	0.00	0.00	0.00
h9) Gasolinas y Diésel	0.00	0.00	0.00	0.00	0.00	0.00
h10) Fondo del Impuesto Sobre la Renta	0.00	0.00	0.00	0.00	0.00	0.00
h11) Fondo de Estabilización de los Ingresos de las Entidades Federales	0.00	0.00	0.00	0.00	0.00	0.00
I. Incentivos Derivados de la Colaboración Fiscal (I=i1+i2+i3+i4+i5)	0.00	0.00	0.00	0.00	0.00	0.00
i1) Tenencia o Uso de Vehículos	0.00	0.00	0.00	0.00	0.00	0.00
i2) Fondo de Compensación ISAN	0.00	0.00	0.00	0.00	0.00	0.00
i3) Impuesto Sobre Automóviles Nuevos	0.00	0.00	0.00	0.00	0.00	0.00
i4) Fondo de Compensación de Repecos-Intermedios	0.00	0.00	0.00	0.00	0.00	0.00
i5) Otros Incentivos Económicos	0.00	0.00	0.00	0.00	0.00	0.00
J. Transferencias	0.00	0.00	0.00	0.00	0.00	0.00
K. Convenios	0.00	0.00	0.00	0.00	0.00	0.00
k1) Otros Convenios y Subsidios	0.00	0.00	0.00	0.00	0.00	0.00
L. Otros Ingresos de Libre Disposición (L=l1+l2)	0.00	0.00	0.00	0.00	0.00	0.00
l1) Participaciones en Ingresos Locales	0.00	0.00	0.00	0.00	0.00	0.00
l2) Otros Ingresos de Libre Disposición	0.00	0.00	0.00	0.00	0.00	0.00
I. Total de Ingresos de Libre Disposición (I=A+B+C+D+E+F+G+H+I+L)	55,718,227.00	0.00	55,718,227.00	31,622,897.21	31,622,897.21	0.00
Ingresos Excedentes de Ingresos de Libre Disposición						
Transferencias Federales Etiquetadas						
A. Aportaciones (A=a1+a2+a3+a4+a5+a6+a7+a8)	0.00	0.00	0.00	0.00	0.00	0.00
a1) Fondo de Aportaciones para la Nómina Educativa y Gasto Operativo	0.00	0.00	0.00	0.00	0.00	0.00
a2) Fondo de Aportaciones para los Servicios de Salud	0.00	0.00	0.00	0.00	0.00	0.00
a3) Fondo de Aportaciones para la Infraestructura Social	0.00	0.00	0.00	0.00	0.00	0.00
a4) Fondo de Aportaciones para el Fortalecimiento de los Municipios	0.00	0.00	0.00	0.00	0.00	0.00
a5) Fondo de Aportaciones Múltiples	0.00	0.00	0.00	0.00	0.00	0.00
a6) Fondo de Aportaciones para la Educación Tecnológica y de Adultos	0.00	0.00	0.00	0.00	0.00	0.00
a7) Fondo de Aportaciones para la Seguridad Pública de los Estados	0.00	0.00	0.00	0.00	0.00	0.00
a8) Fondo de Aportaciones para el Fortalecimiento de las Entidades Federativas	0.00	0.00	0.00	0.00	0.00	0.00
B. Convenios (B=b1+b2+b3+b4)	0.00	0.00	0.00	0.00	0.00	0.00
b1) Convenios de Protección Social en Salud	0.00	0.00	0.00	0.00	0.00	0.00
b2) Convenios de Descentralización	0.00	0.00	0.00	0.00	0.00	0.00
b3) Convenios de Reasignación	0.00	0.00	0.00	0.00	0.00	0.00
b4) Otros Convenios y Subsidios	0.00	0.00	0.00	0.00	0.00	0.00
C. Fondos Distintos de Aportaciones (C=c1+c2)	0.00	0.00	0.00	0.00	0.00	0.00
c1) Fondo para Entidades Federativas y Municipios Productores de Carne	0.00	0.00	0.00	0.00	0.00	0.00
c2) Fondo Minero	0.00	0.00	0.00	0.00	0.00	0.00
D. Transferencias Subsidios y Subvenciones y Pensiones y Jubilaciones	0.00	0.00	0.00	0.00	0.00	0.00
E. Otras Transferencias Federales Etiquetadas	0.00	0.00	0.00	0.00	0.00	0.00
II. Total de Transferencias Federales Etiquetadas (II = A + B + C + D + E)	0.00	0.00	0.00	0.00	0.00	0.00

MUNICIPIO DE TINGAMBATO, MICHOACAN  
ESTADO ANALITICO DE INGRESOS DETALLADO - LDF



Cifras expresadas en pesos

Concepto	Estimado	Ampliaciones/Reducciones	Modificado	Devengado	Recaudado	Diferencia
III. Ingresos Derivados de Financiamientos (III = A)	0.00	0.00	0.00	0.00	0.00	0.00
A. Ingresos Derivados de Financiamientos	0.00	0.00	0.00	0.00	0.00	0.00
IV. Total de Ingresos (IV = I + II + III)	55,718,227.00	0.00	55,718,227.00	31,622,897.21	31,622,897.21	0.00
Datos Informativos						
1. Ingresos Derivados de Financiamientos con Fuente de Pago de Ir	0.00	0.00	0.00	0.00	0.00	0.00
2. Ingresos Derivados de Financiamientos con Fuente de Pago de T	0.00	0.00	0.00	0.00	0.00	0.00
3. Ingresos Derivados de Financiamientos (3 = 1 + 2)	0.00	0.00	0.00	0.00	0.00	0.00



**MUNICIPIO DE TINGAMBATO, MICHOACAN**  
**ESTADO ANALÍTICO DEL EJERCICIO DEL PRESUPUESTO DE EGRESOS DETALLADO - LDF**  
**CLASIFICACIÓN POR OBJETO DEL GASTO (CAPÍTULO Y CONCEPTO)**



**Cifras expresadas en pesos**

Concepto	Aprobado	Ampliaciones/Reducciones	Modificado	Devengado	Pagado	Diferencia
<b>I. Gasto No Etiquetado (I=A+B+C+D+E+F+G+H+I)</b>	<b>42,523,125.56</b>	<b>5,666,966.45</b>	<b>48,190,092.01</b>	<b>35,861,551.41</b>	<b>35,861,551.41</b>	<b>12,328,540.60</b>
<b>A. Servicios Personales (A=a1+a2+a3+a4+a5+a6+a7)</b>	<b>11,788,972.46</b>	<b>719,372.90</b>	<b>12,508,345.36</b>	<b>14,242,809.57</b>	<b>14,242,809.57</b>	<b>-1,734,464.21</b>
a1) Remuneraciones al Personal de Carácter Permanente	9,280,940.40	695,777.80	9,976,718.20	10,942,123.28	10,942,123.28	-965,405.08
a2) Remuneraciones al Personal de Carácter Transitorio	1,030,560.00	-236,035.54	794,524.46	249,174.18	249,174.18	545,350.28
a3) Remuneraciones Adicionales y Especiales	1,332,212.06	-109,389.73	1,222,822.33	1,794,600.44	1,794,600.44	-571,778.11
a4) Seguridad Social	0.00	5,647.37	5,647.37	5,647.37	5,647.37	0.00
a5) Otras Prestaciones Sociales y Económicas	145,260.00	363,373.00	508,633.00	1,251,264.30	1,251,264.30	-742,631.30
a6) Previsiones	0.00	0.00	0.00	0.00	0.00	0.00
a7) Pago de Estímulos a Servidores Públicos	0.00	0.00	0.00	0.00	0.00	0.00
<b>B. Materiales y Suministros (B=b1+b2+b3+b4+b5+b6+b7+b8+b9)</b>	<b>5,861,304.00</b>	<b>3,071,657.69</b>	<b>8,932,961.69</b>	<b>5,531,438.21</b>	<b>5,531,438.21</b>	<b>3,401,523.48</b>
b1) Materiales de Administración Emisión de Documentos y Artículo	294,636.00	7,489.97	302,125.97	179,565.36	179,565.36	122,560.61
b2) Alimentos y Utensilios	713,268.00	291,990.07	1,005,258.07	587,270.90	587,270.90	417,987.17
b3) Materias Primas y Materiales de Producción y Comercialización	0.00	0.00	0.00	0.00	0.00	0.00
b4) Materiales y Artículos de Construcción y de Reparación	1,676,400.00	385,213.27	2,061,613.27	971,308.42	971,308.42	1,090,304.85
b5) Productos Químicos Farmacéuticos y de Laboratorio	224,520.00	99,067.03	323,587.03	165,296.43	165,296.43	158,290.60
b6) Combustibles Lubricantes y Aditivos	1,896,600.00	2,014,808.64	3,911,408.64	3,204,101.79	3,204,101.79	707,306.85
b7) Vestuario Blancos Prendas de Protección y Artículos Deportivos	238,560.00	10,979.16	249,539.16	67,100.49	67,100.49	182,438.67
b8) Materiales y Suministros Para Seguridad	192,000.00	0.00	192,000.00	0.00	0.00	192,000.00
b9) Herramientas Refacciones y Accesorios Menores	625,320.00	262,109.55	887,429.55	356,794.82	356,794.82	530,634.73
<b>C. Servicios Generales (C=c1+c2+c3+c4+c5+c6+c7+c8+c9)</b>	<b>11,154,815.76</b>	<b>2,033,228.32</b>	<b>13,188,044.08</b>	<b>4,743,766.58</b>	<b>4,743,766.58</b>	<b>8,444,277.50</b>
c1) Servicios Básicos	7,751,400.00	-17,607.77	7,733,792.23	2,142,435.17	2,142,435.17	5,591,357.06
c2) Servicios de Arrendamiento	115,200.00	200,230.00	315,430.00	220,430.00	220,430.00	95,000.00
c3) Servicios Profesionales Científicos Técnicos y Otros Servicios	201,900.00	12,101.86	214,001.86	44,882.75	44,882.75	169,119.11
c4) Servicios Financieros Bancarios y Comerciales	55,200.00	22,612.41	77,812.41	28,307.49	28,307.49	49,504.92
c5) Servicios de Instalación Reparación Mantenimiento y Conservac	358,080.00	263,371.97	621,451.97	323,227.26	323,227.26	298,224.71
c6) Servicios de Comunicación Social y Publicidad	222,216.00	238,528.63	460,744.63	306,603.60	306,603.60	154,141.03
c7) Servicios de Traslado y Viáticos	492,720.00	-2,568.67	490,151.33	63,157.42	63,157.42	426,993.91
c8) Servicios Oficiales	954,528.00	1,435,305.59	2,389,833.59	1,611,507.89	1,611,507.89	778,325.70
c9) Otros Servicios Generales	1,003,571.76	-118,745.70	884,826.06	3,215.00	3,215.00	881,611.06
<b>D. Transferencias Asignaciones Subsidios y Otras Ayudas (D=d1+d2+d3+d4+d5+d6+d7+d8+d9)</b>	<b>778,200.00</b>	<b>1,205,313.97</b>	<b>1,983,513.97</b>	<b>1,590,964.97</b>	<b>1,590,964.97</b>	<b>392,549.00</b>
d1) Transferencias Internas y Asignaciones al Sector Público	0.00	0.00	0.00	0.00	0.00	0.00
d2) Transferencias al Resto del Sector Público	0.00	0.00	0.00	0.00	0.00	0.00
d3) Subsidios y Subvenciones	4,320.00	1,370,854.09	1,375,174.09	1,375,174.09	1,375,174.09	0.00
d4) Ayudas Sociales	701,880.00	-235,100.12	466,779.88	108,430.88	108,430.88	358,349.00
d5) Pensiones y Jubilaciones	72,000.00	69,560.00	141,560.00	107,360.00	107,360.00	34,200.00
d6) Transferencias a Fideicomisos Mandatos y Otros Análogos	0.00	0.00	0.00	0.00	0.00	0.00
d7) Transferencias a la Seguridad Social	0.00	0.00	0.00	0.00	0.00	0.00
d8) Donativos	0.00	0.00	0.00	0.00	0.00	0.00
d9) Transferencias al Exterior	0.00	0.00	0.00	0.00	0.00	0.00
<b>E. Bienes Muebles Inmuebles e Intangibles (E=e1+e2+e3+e4+e5+e6+e7+e8+e9)</b>	<b>192,000.00</b>	<b>202,345.38</b>	<b>394,345.38</b>	<b>257,788.38</b>	<b>257,788.38</b>	<b>136,557.00</b>
e1) Mobiliario y Equipo de Administración	40,200.00	3,567.50	43,767.50	8,410.00	8,410.00	35,357.50
e2) Mobiliario y Equipo Educativo y Recreativo	10,800.00	-130.50	10,669.50	0.00	0.00	10,669.50
e3) Equipo e Instrumental Médico y de Laboratorio	0.00	0.00	0.00	0.00	0.00	0.00
e4) Vehículos y Equipo de Transporte	0.00	0.00	0.00	0.00	0.00	0.00
e5) Equipo de Defensa y Seguridad	0.00	56,340.00	56,340.00	56,340.00	56,340.00	0.00
e6) Maquinaria Otros Equipos y Herramientas	0.00	49,350.86	49,350.86	49,350.86	49,350.86	0.00
e7) Activos Biológicos	0.00	0.00	0.00	0.00	0.00	0.00
e8) Bienes Inmuebles	0.00	0.00	0.00	0.00	0.00	0.00
e9) Activos Intangibles	141,000.00	93,217.52	234,217.52	143,687.52	143,687.52	90,530.00
<b>F. Inversión Pública (F=f1+f2+f3)</b>	<b>12,747,833.34</b>	<b>-1,564,951.81</b>	<b>11,182,881.53</b>	<b>9,494,783.70</b>	<b>9,494,783.70</b>	<b>1,688,097.83</b>
f1) Obra Pública en Bienes de Dominio Público	12,747,833.34	-1,572,951.81	11,174,881.53	9,486,783.70	9,486,783.70	1,688,097.83
f2) Obra Pública en Bienes Propios	0.00	8,000.00	8,000.00	8,000.00	8,000.00	0.00
f3) Proyectos Productivos y Acciones de Fomento	0.00	0.00	0.00	0.00	0.00	0.00
<b>G. Inversiones Financieras y Otras Provisiones (G=g1+g2+g3+g4+g5)</b>	<b>0.00</b>	<b>0.00</b>	<b>0.00</b>	<b>0.00</b>	<b>0.00</b>	<b>0.00</b>
g1) Inversiones Para el Fomento de Actividades Productivas	0.00	0.00	0.00	0.00	0.00	0.00
g2) Acciones y Participaciones de Capital	0.00	0.00	0.00	0.00	0.00	0.00



MUNICIPIO DE TINGAMBATO, MICHOACAN  
ESTADO ANALÍTICO DEL EJERCICIO DEL PRESUPUESTO DE EGRESOS DETALLADO - LDF  
CLASIFICACIÓN POR OBJETO DEL GASTO (CAPÍTULO Y CONCEPTO)



Cifras expresadas en pesos

Concepto	Aprobado	Ampliaciones/Reducciones	Modificado	Devengado	Pagado	Diferencia
g3) Compra de Títulos y Valores	0.00	0.00	0.00	0.00	0.00	0.00
g4) Concesión de Préstamos	0.00	0.00	0.00	0.00	0.00	0.00
g5) Inversiones en Fideicomisos Mandatos y Otros Análogos	0.00	0.00	0.00	0.00	0.00	0.00
Fideicomiso de Desastres Naturales (Informativo)	0.00	0.00	0.00	0.00	0.00	0.00
g6) Otras Inversiones Financieras	0.00	0.00	0.00	0.00	0.00	0.00
g7) Provisiones para Contingencias y Otras Erogaciones Especiales	0.00	0.00	0.00	0.00	0.00	0.00
H. Participaciones y Aportaciones (H=h1+h2+h3)	0.00	0.00	0.00	0.00	0.00	0.00
h1) Participaciones	0.00	0.00	0.00	0.00	0.00	0.00
h2) Aportaciones	0.00	0.00	0.00	0.00	0.00	0.00
h3) Convenios	0.00	0.00	0.00	0.00	0.00	0.00
I. Deuda Pública (I=i1+i2+i3+i4+i5+i6+i7)	0.00	0.00	0.00	0.00	0.00	0.00
i1) Amortización de la Deuda Pública	0.00	0.00	0.00	0.00	0.00	0.00
i2) Intereses de la Deuda Pública	0.00	0.00	0.00	0.00	0.00	0.00
i3) Comisiones de la Deuda Pública	0.00	0.00	0.00	0.00	0.00	0.00
i4) Gastos de la Deuda Pública	0.00	0.00	0.00	0.00	0.00	0.00
i5) Costo por Coberturas	0.00	0.00	0.00	0.00	0.00	0.00
i6) Apoyos Financieros	0.00	0.00	0.00	0.00	0.00	0.00
i7) Adeudos de Ejercicios Fiscales Anteriores (ADEFAS)	0.00	0.00	0.00	0.00	0.00	0.00
II. Gasto Etiquetado (II=A+B+C+D+E+F+G+H+I)	0.00	0.00	0.00	0.00	0.00	0.00
A. Servicios Personales (A=a1+a2+a3+a4+a5+a6+a7)	0.00	0.00	0.00	0.00	0.00	0.00
a1) Remuneraciones al Personal de Carácter Permanente	0.00	0.00	0.00	0.00	0.00	0.00
a2) Remuneraciones al Personal de Carácter Transitorio	0.00	0.00	0.00	0.00	0.00	0.00
a3) Remuneraciones Adicionales y Especiales	0.00	0.00	0.00	0.00	0.00	0.00
a4) Seguridad Social	0.00	0.00	0.00	0.00	0.00	0.00
a5) Otras Prestaciones Sociales y Económicas	0.00	0.00	0.00	0.00	0.00	0.00
a6) Previsiones	0.00	0.00	0.00	0.00	0.00	0.00
a7) Pago de Estímulos a Servidores Públicos	0.00	0.00	0.00	0.00	0.00	0.00
B. Materiales y Suministros (B=b1+b2+b3+b4+b5+b6+b7+b8+b9)	0.00	0.00	0.00	0.00	0.00	0.00
b1) Materiales de Administración Emisión de Documentos y Artículo	0.00	0.00	0.00	0.00	0.00	0.00
b2) Alimentos y Utensilios	0.00	0.00	0.00	0.00	0.00	0.00
b3) Materias Primas y Materiales de Producción y Comercialización	0.00	0.00	0.00	0.00	0.00	0.00
b4) Materiales y Artículos de Construcción y de Reparación	0.00	0.00	0.00	0.00	0.00	0.00
b5) Productos Químicos Farmacéuticos y de Laboratorio	0.00	0.00	0.00	0.00	0.00	0.00
b6) Combustibles Lubricantes y Aditivos	0.00	0.00	0.00	0.00	0.00	0.00
b7) Vestuario Blancos Prendas de Protección y Artículos Deportivos	0.00	0.00	0.00	0.00	0.00	0.00
b8) Materiales y Suministros Para Seguridad	0.00	0.00	0.00	0.00	0.00	0.00
b9) Herramientas Refacciones y Accesorios Menores	0.00	0.00	0.00	0.00	0.00	0.00
C. Servicios Generales (C=c1+c2+c3+c4+c5+c6+c7+c8+c9)	0.00	0.00	0.00	0.00	0.00	0.00
c1) Servicios Básicos	0.00	0.00	0.00	0.00	0.00	0.00
c2) Servicios de Arrendamiento	0.00	0.00	0.00	0.00	0.00	0.00
c3) Servicios Profesionales Científicos Técnicos y Otros Servicios	0.00	0.00	0.00	0.00	0.00	0.00
c4) Servicios Financieros Bancarios y Comerciales	0.00	0.00	0.00	0.00	0.00	0.00
c5) Servicios de Instalación Reparación Mantenimiento y Conservac	0.00	0.00	0.00	0.00	0.00	0.00
c6) Servicios de Comunicación Social y Publicidad	0.00	0.00	0.00	0.00	0.00	0.00
c7) Servicios de Traslado y Viáticos	0.00	0.00	0.00	0.00	0.00	0.00
c8) Servicios Oficiales	0.00	0.00	0.00	0.00	0.00	0.00
c9) Otros Servicios Generales	0.00	0.00	0.00	0.00	0.00	0.00
D. Transferencias Asignaciones Subsidios y Otras Ayudas (D=d1+d2+d3+d4+d5+d6+d7)	0.00	0.00	0.00	0.00	0.00	0.00
d1) Transferencias Internas y Asignaciones al Sector Público	0.00	0.00	0.00	0.00	0.00	0.00
d2) Transferencias al Resto del Sector Público	0.00	0.00	0.00	0.00	0.00	0.00
d3) Subsidios y Subvenciones	0.00	0.00	0.00	0.00	0.00	0.00
d4) Ayudas Sociales	0.00	0.00	0.00	0.00	0.00	0.00
d5) Pensiones y Jubilaciones	0.00	0.00	0.00	0.00	0.00	0.00
d6) Transferencias a Fideicomisos Mandatos y Otros Análogos	0.00	0.00	0.00	0.00	0.00	0.00
d7) Transferencias a la Seguridad Social	0.00	0.00	0.00	0.00	0.00	0.00



**MUNICIPIO DE TINGAMBATO, MICHOACAN**  
**ESTADO ANALÍTICO DEL EJERCICIO DEL PRESUPUESTO DE EGRESOS DETALLADO - LDF**  
**CLASIFICACIÓN POR OBJETO DEL GASTO (CAPÍTULO Y CONCEPTO)**



Cifras expresadas en pesos

Concepto	Aprobado	Ampliaciones/Reducciones	Modificado	Devengado	Pagado	Diferencia
d8) Donativos	0.00	0.00	0.00	0.00	0.00	0.00
d9) Transferencias al Exterior	0.00	0.00	0.00	0.00	0.00	0.00
E. Bienes Muebles Inmuebles e Intangibles (E=e1+e2+e3+e4+e5+e6+e7+e8+e9)	0.00	0.00	0.00	0.00	0.00	0.00
e1) Mobiliario y Equipo de Administración	0.00	0.00	0.00	0.00	0.00	0.00
e2) Mobiliario y Equipo Educativo y Recreativo	0.00	0.00	0.00	0.00	0.00	0.00
e3) Equipo e Instrumental Médico y de Laboratorio	0.00	0.00	0.00	0.00	0.00	0.00
e4) Vehículos y Equipo de Transporte	0.00	0.00	0.00	0.00	0.00	0.00
e5) Equipo de Defensa y Seguridad	0.00	0.00	0.00	0.00	0.00	0.00
e6) Maquinaria Otros Equipos y Herramientas	0.00	0.00	0.00	0.00	0.00	0.00
e7) Activos Biológicos	0.00	0.00	0.00	0.00	0.00	0.00
e8) Bienes Inmuebles	0.00	0.00	0.00	0.00	0.00	0.00
e9) Activos Intangibles	0.00	0.00	0.00	0.00	0.00	0.00
F. Inversión Pública (F=f1+f2+f3)	0.00	0.00	0.00	0.00	0.00	0.00
f1) Obra Pública en Bienes de Dominio Público	0.00	0.00	0.00	0.00	0.00	0.00
f2) Obra Pública en Bienes Propios	0.00	0.00	0.00	0.00	0.00	0.00
f3) Proyectos Productivos y Acciones de Fomento	0.00	0.00	0.00	0.00	0.00	0.00
G. Inversiones Financieras y Otras Provisiones (G=g1+g2+g3+g4+g5+g6+g7)	0.00	0.00	0.00	0.00	0.00	0.00
g1) Inversiones Para el Fomento de Actividades Productivas	0.00	0.00	0.00	0.00	0.00	0.00
g2) Acciones y Participaciones de Capital	0.00	0.00	0.00	0.00	0.00	0.00
g3) Compra de Títulos y Valores	0.00	0.00	0.00	0.00	0.00	0.00
g4) Concesión de Préstamos	0.00	0.00	0.00	0.00	0.00	0.00
g5) Inversiones en Fideicomisos Mandatos y Otros Análogos	0.00	0.00	0.00	0.00	0.00	0.00
Fideicomiso de Desastres Naturales (Informativo)	0.00	0.00	0.00	0.00	0.00	0.00
g6) Otras Inversiones Financieras	0.00	0.00	0.00	0.00	0.00	0.00
g7) Provisiones para Contingencias y Otras Erogaciones Especiales	0.00	0.00	0.00	0.00	0.00	0.00
H. Participaciones y Aportaciones (H=h1+h2+h3)	0.00	0.00	0.00	0.00	0.00	0.00
h1) Participaciones	0.00	0.00	0.00	0.00	0.00	0.00
h2) Aportaciones	0.00	0.00	0.00	0.00	0.00	0.00
h3) Convenios	0.00	0.00	0.00	0.00	0.00	0.00
I. Deuda Pública (I=i1+i2+i3+i4+i5+i6+i7)	0.00	0.00	0.00	0.00	0.00	0.00
i1) Amortización de la Deuda Pública	0.00	0.00	0.00	0.00	0.00	0.00
i2) Intereses de la Deuda Pública	0.00	0.00	0.00	0.00	0.00	0.00
i3) Comisiones de la Deuda Pública	0.00	0.00	0.00	0.00	0.00	0.00
i4) Gastos de la Deuda Pública	0.00	0.00	0.00	0.00	0.00	0.00
i5) Costo por Coberturas	0.00	0.00	0.00	0.00	0.00	0.00
i6) Apoyos Financieros	0.00	0.00	0.00	0.00	0.00	0.00
i7) Adeudos de Ejercicios Fiscales Anteriores (ADEFAS)	0.00	0.00	0.00	0.00	0.00	0.00
III. Total de Egresos (III = I + II)	42,523,125.56	5,666,966.45	48,190,092.01	35,861,551.41	35,861,551.41	12,328,540.60



MUNICIPIO DE TINGAMBATO, MICHOACAN  
ESTADO ANALITICO DEL EJERCICIO DEL PRESUPUESTO DE EGRESOS DETALLADO - LDF



Cifras expresadas en pesos

Concepto	Aprobado	Ampliaciones/Reducciones	Modificado	Devengado	Pagado	Diferencia
I. Gasto No Etiquetado	9,870,732.72	4,286,092.25	14,156,824.97	10,552,630.72	10,552,630.72	3,604,194.25
PRESIDENCIA MUNICIPAL	2,403,811.28	800,713.57	3,204,524.85	2,500,963.34	2,500,963.34	703,561.51
SINDICATURA	763,149.12	129,201.23	892,350.35	790,985.98	790,985.98	101,364.37
SECRETARÍA MUNICIPAL	1,197,754.90	82,596.97	1,280,351.87	616,114.87	616,114.87	664,237.00
TESORERÍA	1,112,766.18	360,497.29	1,473,263.47	1,165,916.23	1,165,916.23	307,347.24
OFICIALIA MAYOR	8,349,893.64	588,523.62	8,936,417.26	4,424,989.77	4,424,989.77	4,511,427.49
OBRAS PÚBLICAS	14,094,197.88	-1,230,101.69	12,864,096.19	11,198,281.29	11,198,281.29	1,665,814.90
REGIDURÍA	3,118,050.88	301,128.05	3,419,178.93	2,805,931.33	2,805,931.33	613,247.60
CONTRALORÍA	350,644.54	40,932.18	391,576.72	359,858.69	359,858.69	31,718.03
DIF MUNICIPAL	1,262,124.42	307,686.98	1,569,811.40	1,444,183.19	1,444,183.19	125,628.21
DESARROLLO SOCIAL Y RURAL	284,636.98	131,787.49	416,424.47	356,392.74	356,392.74	60,031.73
TURISMO	694,389.88	22,219.70	716,609.58	389,277.97	389,277.97	327,331.61
COMUNICACION SOCIAL	186,938.08	145,383.65	332,321.73	320,708.35	320,708.35	11,613.38
SEGURIDAD PÚBLICA	6,602,461.42	2,511,375.61	9,113,837.03	6,425,544.44	6,425,544.44	2,688,292.59
PROTECCIÓN CIVIL	863,019.78	1,330,012.78	2,193,032.56	2,063,005.55	2,063,005.55	130,027.01
COAPAS	772,408.78	19,003.44	791,412.22	659,287.11	659,287.11	132,125.11
CULTURA Y DEPORTE	316,367.68	21,123.50	337,491.18	149,954.85	149,954.85	187,536.33
ADQUISICIONES	150,510.12	105,186.08	255,696.20	188,459.71	188,459.71	67,236.49
II. Gasto Etiquetado	0.00	0.00	0.00	0.00	0.00	0.00
PRESIDENCIA MUNICIPAL	0.00	0.00	0.00	0.00	0.00	0.00
SINDICATURA	0.00	0.00	0.00	0.00	0.00	0.00
SECRETARÍA MUNICIPAL	0.00	0.00	0.00	0.00	0.00	0.00
TESORERÍA	0.00	0.00	0.00	0.00	0.00	0.00
OFICIALIA DE PARTES	0.00	0.00	0.00	0.00	0.00	0.00
OBRAS PÚBLICAS	0.00	0.00	0.00	0.00	0.00	0.00
REGIDURÍA	0.00	0.00	0.00	0.00	0.00	0.00
CONTRALORIA	0.00	0.00	0.00	0.00	0.00	0.00
DIF MUNICIPAL	0.00	0.00	0.00	0.00	0.00	0.00
DESARROLLO SOCIAL Y RURAL	0.00	0.00	0.00	0.00	0.00	0.00
TURISMO	0.00	0.00	0.00	0.00	0.00	0.00
COMUNICACION SOCIAL	0.00	0.00	0.00	0.00	0.00	0.00
SEGURIDAD PÚBLICA	0.00	0.00	0.00	0.00	0.00	0.00
PROTECCIÓN CIVIL	0.00	0.00	0.00	0.00	0.00	0.00
COAPAS	0.00	0.00	0.00	0.00	0.00	0.00
CULTURA Y DEPORTE	0.00	0.00	0.00	0.00	0.00	0.00
ADQUISICIONES	0.00	0.00	0.00	0.00	0.00	0.00
III. Total de Egresos (III = I + II)	42,523,125.56	5,666,966.45	48,190,092.01	35,861,551.41	35,861,551.41	12,328,540.60





MUNICIPIO DE TINGAMBATO, MICHOACAN  
ESTADO ANALITICO DEL EJERCICIO DEL PRESUPUESTO DE EGRESOS DETALLADO - LDF



Cifras expresadas en pesos

Concepto	Aprobado	Ampliaciones/Reducciones	Modificado	Devengado	Pagado	Diferencia
I. Gasto No Etiquetado (I=A+B+C+D)	11,788,972.46	719,372.90	12,508,345.36	14,242,809.57	14,242,809.57	-1,734,464.21
A. Gobierno (A=a1+a2+a3+a4+a5+a6+a7+a8)	0.00	0.00	0.00	0.00	0.00	0.00
a1) Legislación	0.00	0.00	0.00	0.00	0.00	0.00
a2) Justicia	0.00	0.00	0.00	0.00	0.00	0.00
a3) Coordinación de la Política de Gobierno	0.00	0.00	0.00	0.00	0.00	0.00
a4) Relaciones Exteriores	0.00	0.00	0.00	0.00	0.00	0.00
a5) Asuntos Financieros y Hacendarios	0.00	0.00	0.00	0.00	0.00	0.00
a6) Seguridad Nacional	0.00	0.00	0.00	0.00	0.00	0.00
a7) Asuntos de Orden Público y de Seguridad Interior	0.00	0.00	0.00	0.00	0.00	0.00
a8) Otros Servicios Generales	0.00	0.00	0.00	0.00	0.00	0.00
B. Desarrollo Social (B=b1+b2+b3+b4+b5+b6+b7)	42,523,125.56	5,666,966.45	48,190,092.01	35,861,551.41	35,861,551.41	12,328,540.60
b1) Protección Ambiental	42,523,125.56	5,666,966.45	48,190,092.01	35,861,551.41	35,861,551.41	12,328,540.60
b2) Vivienda y Servicios a la Comunidad	0.00	0.00	0.00	0.00	0.00	0.00
b3) Salud	0.00	0.00	0.00	0.00	0.00	0.00
b4) Recreación Cultura y Otras Manifestaciones Sociales	0.00	0.00	0.00	0.00	0.00	0.00
b5) Educación	0.00	0.00	0.00	0.00	0.00	0.00
b6) Protección Social	0.00	0.00	0.00	0.00	0.00	0.00
b7) Otros Asuntos Sociales	0.00	0.00	0.00	0.00	0.00	0.00
C. Desarrollo Económico (C=c1+c2+c3+c4+c5+c6+c7+c8+c9)	0.00	0.00	0.00	0.00	0.00	0.00
c1) Asuntos Económicos Comerciales y Laborales en General	0.00	0.00	0.00	0.00	0.00	0.00
c2) Agropecuaria Silvicultura Pesca y Caza	0.00	0.00	0.00	0.00	0.00	0.00
c3) Combustibles y Energía	0.00	0.00	0.00	0.00	0.00	0.00
c4) Minería Manufacturas y Construcción	0.00	0.00	0.00	0.00	0.00	0.00
c5) Transporte	0.00	0.00	0.00	0.00	0.00	0.00
c6) Comunicaciones	0.00	0.00	0.00	0.00	0.00	0.00
c7) Turismo	0.00	0.00	0.00	0.00	0.00	0.00
c8) Ciencia Tecnología e Innovación	0.00	0.00	0.00	0.00	0.00	0.00
c9) Otras Industrias y Otros Asuntos Económicos	0.00	0.00	0.00	0.00	0.00	0.00
D. Otras No Clasificadas en Funciones Anteriores (D=d1+d2+d3+d4)	0.00	0.00	0.00	0.00	0.00	0.00
d1) Transacciones de la Deuda Publica / Costo Financiero de la Del	0.00	0.00	0.00	0.00	0.00	0.00
d2) Transferencias Participaciones y Aportaciones Entre Diferentes I	0.00	0.00	0.00	0.00	0.00	0.00
d3) Saneamiento del Sistema Financiero	0.00	0.00	0.00	0.00	0.00	0.00
d4) Adeudos de Ejercicios Fiscales Anteriores	0.00	0.00	0.00	0.00	0.00	0.00
II. Gasto Etiquetado (II=A+B+C+D)	0.00	0.00	0.00	0.00	0.00	0.00
A. Gobierno (A=a1+a2+a3+a4+a5+a6+a7+a8)	0.00	0.00	0.00	0.00	0.00	0.00
a1) Legislación	0.00	0.00	0.00	0.00	0.00	0.00
a2) Justicia	0.00	0.00	0.00	0.00	0.00	0.00
a3) Coordinación de la Política de Gobierno	0.00	0.00	0.00	0.00	0.00	0.00
a4) Relaciones Exteriores	0.00	0.00	0.00	0.00	0.00	0.00
a5) Asuntos Financieros y Hacendarios	0.00	0.00	0.00	0.00	0.00	0.00
a6) Seguridad Nacional	0.00	0.00	0.00	0.00	0.00	0.00
a7) Asuntos de Orden Público y de Seguridad Interior	0.00	0.00	0.00	0.00	0.00	0.00
a8) Otros Servicios Generales	0.00	0.00	0.00	0.00	0.00	0.00
B. Desarrollo Social (B=b1+b2+b3+b4+b5+b6+b7)	0.00	0.00	0.00	0.00	0.00	0.00
b1) Protección Ambiental	0.00	0.00	0.00	0.00	0.00	0.00
b2) Vivienda y Servicios a la Comunidad	0.00	0.00	0.00	0.00	0.00	0.00
b3) Salud	0.00	0.00	0.00	0.00	0.00	0.00
b4) Recreación Cultura y Otras Manifestaciones Sociales	0.00	0.00	0.00	0.00	0.00	0.00
b5) Educación	0.00	0.00	0.00	0.00	0.00	0.00
b6) Protección Social	0.00	0.00	0.00	0.00	0.00	0.00
b7) Otros Asuntos Sociales	0.00	0.00	0.00	0.00	0.00	0.00



MUNICIPIO DE TINGAMBATO, MICHOACAN  
ESTADO ANALITICO DEL EJERCICIO DEL PRESUPUESTO DE EGRESOS DETALLADO - LDF



Cifras expresadas en pesos

Concepto	Aprobado	Ampliaciones/Reducciones	Modificado	Devengado	Pagado	Diferencia
C. Desarrollo Económico (C=c1+c2+c3+c4+c5+c6+c7+c8+c9)	0.00	0.00	0.00	0.00	0.00	0.00
c1) Asuntos Económicos Comerciales y Laborales en General	0.00	0.00	0.00	0.00	0.00	0.00
c2) Agropecuaria Silvicultura Pesca y Caza	0.00	0.00	0.00	0.00	0.00	0.00
c3) Combustibles y Energía	0.00	0.00	0.00	0.00	0.00	0.00
c4) Minería Manufacturas y Construcción	0.00	0.00	0.00	0.00	0.00	0.00
c5) Transporte	0.00	0.00	0.00	0.00	0.00	0.00
c6) Comunicaciones	0.00	0.00	0.00	0.00	0.00	0.00
c7) Turismo	0.00	0.00	0.00	0.00	0.00	0.00
c8) Ciencia Tecnología e Innovación	0.00	0.00	0.00	0.00	0.00	0.00
c9) Otras Industrias y Otros Asuntos Económicos	0.00	0.00	0.00	0.00	0.00	0.00
D. Otras No Clasificadas en Funciones Anteriores (D=d1+d2+d3+d4)	0.00	0.00	0.00	0.00	0.00	0.00
d1) Transacciones de la Deuda Publica / Costo Financiero de la Det	0.00	0.00	0.00	0.00	0.00	0.00
d2) Transferencias Participaciones y Aportaciones Entre Diferentes I	0.00	0.00	0.00	0.00	0.00	0.00
d3) Saneamiento del Sistema Financiero	0.00	0.00	0.00	0.00	0.00	0.00
d4) Adeudos de Ejercicios Fiscales Anteriores	0.00	0.00	0.00	0.00	0.00	0.00
III. Total de Egresos (III = I + II)	42,523,125.56	5,666,966.45	48,190,092.01	35,861,551.41	35,861,551.41	12,328,540.60



MUNICIPIO DE TINGAMBATO, MICHOACAN  
ESTADO ANALÍTICO DEL EJERCICIO DEL PRESUPUESTO DE EGRESOS DETALLADO - LDF /



Cifras expresadas en pesos

Concepto	Aprobado	Ampliaciones/Reducciones	Modificado	Devengado	Pagado	Diferencia
I. Gasto No Etiquetado (I=A+B+C+D+E+F)	11,788,972.46	719,372.90	12,508,345.36	14,242,809.57	14,242,809.57	-1,734,464.21
A. Personal Administrativo y de Servicio Público	11,788,972.46	719,372.90	12,508,345.36	14,242,809.57	14,242,809.57	-1,734,464.21
B. Magisterio	0.00	0.00	0.00	0.00	0.00	0.00
C. Servicios de Salud (C=c1+c2)	0.00	0.00	0.00	0.00	0.00	0.00
c1) Personal Administrativo	0.00	0.00	0.00	0.00	0.00	0.00
c2) Personal Médico Paramédico y afin	0.00	0.00	0.00	0.00	0.00	0.00
D. Seguridad Pública	0.00	0.00	0.00	0.00	0.00	0.00
E. Gastos asociados a la implementación de nuevas leyes federales	0.00	0.00	0.00	0.00	0.00	0.00
e1) Nombre del Programa o Ley 1	0.00	0.00	0.00	0.00	0.00	0.00
e2) Nombre del Programa o Ley 2	0.00	0.00	0.00	0.00	0.00	0.00
F. Sentencias laborales definitivas	0.00	0.00	0.00	0.00	0.00	0.00
II. Gasto Etiquetado (II=A+B+C+D+E+F)	0.00	0.00	0.00	0.00	0.00	0.00
A. Personal Administrativo y de Servicio Público	0.00	0.00	0.00	0.00	0.00	0.00
B. Magisterio	0.00	0.00	0.00	0.00	0.00	0.00
C. Servicios de Salud (C=c1+c2)	0.00	0.00	0.00	0.00	0.00	0.00
c1) Personal Administrativo	0.00	0.00	0.00	0.00	0.00	0.00
c2) Personal Médico Paramédico y afin	0.00	0.00	0.00	0.00	0.00	0.00
D. Seguridad Pública	0.00	0.00	0.00	0.00	0.00	0.00
E. Gastos asociados a la implementación de nuevas leyes federales	0.00	0.00	0.00	0.00	0.00	0.00
e1) Nombre del Programa o Ley 1	0.00	0.00	0.00	0.00	0.00	0.00
e2) Nombre del Programa o Ley 2	0.00	0.00	0.00	0.00	0.00	0.00
F. Sentencias laborales definitivas	0.00	0.00	0.00	0.00	0.00	0.00
III. Total del Gasto en Servicios Personales (III = I + II)	11,788,972.46	719,372.90	12,508,345.36	14,242,809.57	14,242,809.57	-1,734,464.21