

**01 ESTADOS  
FINANCIEROS  
INFORME ANUAL  
2019**



MUNICIPIO DE TINGAMBATO, MICHOACAN  
ESTADO DE CAMBIOS EN LA SITUACIÓN FINANCIERA  
CUENTA PÚBLICA 2019



Del 01 de enero de 2019 al 31 de diciembre de 2019

Cifras expresadas en pesos

	ORIGEN	APLICACION
<b>ACTIVO</b>	<b>0.00</b>	<b>12,157,405.57</b>
<b>Activo Circulante</b>	<b>0.00</b>	<b>258,057.26</b>
Efectivo y Equivalentes	0.00	114,641.06
Derechos a Recibir Efectivo o Equivalentes	0.00	0.00
Derechos a Recibir Bienes o Servicios	0.00	0.00
Inventarios	0.00	16,639.16
Almacenes	0.00	126,777.04
Estimacion por Pérdida o Deterioro de Activos Circulantes	0.00	0.00
Otros Activos Circulantes	0.00	0.00
<b>Activo no Circulante</b>	<b>0.00</b>	<b>11,899,348.31</b>
Inversiones Financieras a Largo Plazo	0.00	579.03
Derechos a Recibir Efectivo o Equivalentes a Largo Plazo	0.00	0.00
Bienes Inmuebles, Infraestructura y Construcciones en Proceso	0.00	11,427,949.13
Bienes Muebles	0.00	271,480.39
Activos Intangibles	0.00	199,339.76
Depreciación, Deterioro y Amortización Acumulada de Bienes	0.00	0.00
Activos diferidos	0.00	0.00
Estimacion por Pérdida o Deterioro de Activos no Circulantes	0.00	0.00
Otros Activos no Circulantes	0.00	0.00
<b>PASIVO</b>	<b>0.00</b>	<b>749,453.04</b>
<b>Pasivo Circulante</b>	<b>0.00</b>	<b>749,453.04</b>
Cuentas por Pagar a Corto Plazo	0.00	749,453.04
Documentos por Pagar a Corto Plazo	0.00	0.00
Porcion a Corto Plazo de la Deuda Pública a Largo Plazo	0.00	0.00
Titulos y Valores a Corto Plazo	0.00	0.00
Pasivos Diferidos a Corto Plazo	0.00	0.00
Fondos y Bienes de Terceros en Garantía y/o Administración a Corto Plazo	0.00	0.00
Provisiones a Corto Plazo	0.00	0.00
Otros Pasivos a Corto Plazo	0.00	0.00
<b>Pasivo no Circulante</b>	<b>0.00</b>	<b>0.00</b>
Cuentas por Pagar a Largo Plazo	0.00	0.00
Documentos por Pagar a Largo Plazo	0.00	0.00
Deuda Pública a Largo Plazo	0.00	0.00
Pasivos Diferidos a Largo Plazo	0.00	0.00
Fondos y Bienes de Terceros en Garantía y/o Administración a Largo Plazo	0.00	0.00
Provisiones a Largo Plazo	0.00	0.00
<b>HACIENDA PUBLICA/PATRIMONIO</b>	<b>12,906,858.61</b>	<b>0.00</b>
Hacienda Pública/Patrimonio Contribuido	0.00	0.00
Aportaciones	0.00	0.00
Donaciones de Capital	0.00	0.00
Actualizaciones de la Hacienda Pública/Patrimonio	0.00	0.00
<b>Hacienda Publica/Patrimonio Generado</b>	<b>12,906,858.61</b>	<b>0.00</b>
Resultados del Ejercicio (Ahorro / Desahorro)	12,906,858.61	0.00
Resultado de Ejercicios Anteriores	0.00	0.00
Revalúos	0.00	0.00
Reservas	0.00	0.00
Rectificaciones de Resultados de Ejercicios Anteriores	0.00	0.00
<b>Exceso o Insuficiencia en la Actualizacion de la Hacienda Pública/Patrimonio</b>	<b>0.00</b>	<b>0.00</b>
Resultado po Posición Monetaria	0.00	0.00
Resultado por Tenencia de Activos no Monetarios	0.00	0.00



H. AYUNTAMIENTO  
TINGAMBATO, MICH.  
SINDICATURA MUNICIPAL  
2018-2021

TINGAMBATO, MICH.  
TESORERIA MUNICIPAL  
2018 - 2021

H. AYUNTAMIENTO  
TINGAMBATO, MICH.  
CONTRALORÍA MUNICIPAL  
2018-2021

C. NELSON VILLEGAS FIGUEROA  
PRESIDENTE MUNICIPAL

C. OFELIA MEDINA HERNANDEZ  
SÍNDICO

C. JUAN HERNANDEZ MELCHOR  
TESORERO MUNICIPAL

LIC. MAURICIO MALDONADO MALDONADO  
CONTRALOR

MUNICIPIO DE TINGAMBATO, MICHOACAN  
ESTADO DE SITUACIÓN FINANCIERA  
AL 31 de diciembre de 2019



Cifras expresadas en pesos		2018	2019	2018	2019
CONCEPTO	CONCEPTO				
<b>ACTIVO</b>	<b>PASIVO</b>				
<b>ACTIVO CIRCULANTE</b>	<b>PASIVO CIRCULANTE</b>	0.00	37,987,640.14	0.00	9,414,353.25
Efectivo y Equivalentes de Efectivo	Cuentas por Pagar a Corto Plazo	0.00	2,769,613.48	0.00	9,414,353.25
Efectivo	Servicios Personales	0.00	1,557,992.44	0.00	1,776,404.07
Bancos/Tesorería	Proveedores	0.00	134,296.04	0.00	634,128.40
Bancos/Dependencias y otros	Contratistas por Obras Públicas	0.00	1,423,686.40	0.00	0.00
Inversiones Temporales (Hasta 3 meses)	Participaciones y Aportaciones	0.00	0.00	0.00	0.00
Fondos con Afectación Específica	Transferencias Otorgadas	0.00	0.00	0.00	0.00
Depósitos de Fondos de Terceros	Intereses, comisiones y otros gastos de la deuda pública	0.00	0.00	0.00	0.00
Efectivo o Equivalentes de Efectivo a Recibir	Retenciones y Contribuciones	0.00	1,012,080.72	0.00	1,151,848.27
Inversiones Financieras	Devoluciones de la Ley de Ingresos	0.00	0.00	0.00	0.00
Cuentas por Cobrar	Documentos por Pagar a Corto Plazo	0.00	0.00	0.00	5,851,972.51
Deudores Diversos	Porción a Corto Plazo de la Deuda Pública a Largo Plazo	0.00	1,012,080.72	0.00	0.00
Ingresos por Recuperar	Deuda Pública Interna	0.00	0.00	0.00	0.00
Deudores por Anticipos de Tesorería	Deuda Pública Externa	0.00	0.00	0.00	0.00
Prestamos Otorgados	Arrendamiento Financiero	0.00	0.00	0.00	0.00
Otros	Titulos y Valores a Corto Plazo	0.00	0.00	0.00	0.00
Bienes o Servicios	Deuda Pública Interna	0.00	0.00	0.00	0.00
Anticipos a Corto Plazo	Deuda Pública Externa	0.00	0.00	0.00	0.00
Inventarios	Fondos y Bienes de Terceros en Garantía y/o Administración a Corto Plazo	0.00	16,639.16	0.00	0.00
Inventario de Mercancías para Venta	Pasivos Diferidos a Corto Plazo	0.00	0.00	0.00	0.00
Inventario de Mercancías Terminadas	Ingresos Cobrados por Adelantado	0.00	0.00	0.00	0.00
Inventario de Mercancías en Proceso de Elaboración	Intereses Cobrados por Adelantado	0.00	16,639.16	0.00	0.00
Inventario de Materias Primas, Materiales y Suministros para Producción	Provisiones a Corto Plazo	0.00	0.00	0.00	0.00
Bienes en Tránsito	Otros Pasivos a Corto Plazo	0.00	182,801.16	0.00	0.00
Almacenes	Total de Pasivos Circulantes	0.00	182,801.16	0.00	9,414,353.25
Almacén de Materiales y Suministros de Consumo	<b>ACTIVO NO CIRCULANTE</b>	0.00	2,769,613.48	0.00	0.00
Otros Activos Circulantes	Efectivo o Equivalentes a Recibir en el Largo Plazo	0.00	0.00	0.00	0.00
<b>Total de Activos Circulantes</b>	Inversiones Financieras	0.00	35,188,026.86	0.00	0.00
<b>ACTIVO NO CIRCULANTE</b>	Documentos por Cobrar	0.00	176,043.03	0.00	0.00
Efectivo o Equivalentes a Recibir en el Largo Plazo	Deudores Diversos	0.00	0.00	0.00	0.00
Inversiones Financieras	Ingresos por Recuperar	0.00	0.00	0.00	0.00
Documentos por Cobrar	Prestamos Otorgados	0.00	0.00	0.00	0.00
Deudores Diversos	Bienes Inmuebles, Infraestructura y Construcciones en Proceso	0.00	33,059,646.64	0.00	0.00
Ingresos por Recuperar	Terronos	0.00	2,800.00	0.00	0.00
Prestamos Otorgados	Viviendas	0.00	0.00	0.00	0.00
Bienes Inmuebles, Infraestructura y Construcciones en Proceso	Edificios no Habitacionales	0.00	0.00	0.00	0.00
Terronos	Infraestructura	0.00	10,776.58	0.00	0.00
Viviendas	Construcciones en Proceso en Bienes de Dominio Público	0.00	32,016,212.85	0.00	0.00
Edificios no Habitacionales	Construcciones en Proceso en Bienes Propios	0.00	1,005,057.41	0.00	0.00
Infraestructura	Otros Bienes Inmuebles	0.00	25,000.00	0.00	0.00
Construcciones en Proceso en Bienes de Dominio Público	Bienes Muebles	0.00	1,661,759.95	0.00	0.00
Construcciones en Proceso en Bienes Propios	Mobiliario y Equipo de Administración	0.00	829,811.99	0.00	0.00
Otros Bienes Inmuebles	Mobiliario y Equipo Educativo y Recreativo	0.00	0.00	0.00	0.00
Bienes Muebles	Equipo e Instrumental Médico y de Laboratorio	0.00	51.43	0.00	0.00
Mobiliario y Equipo de Administración		0.00		0.00	
Mobiliario y Equipo Educativo y Recreativo		0.00		0.00	
Equipo e Instrumental Médico y de Laboratorio		0.00		0.00	

MUNICIPIO DE TINGAMBATO, MICHOACAN  
ESTADO DE SITUACIÓN FINANCIERA

AL 31 de diciembre de 2019

CONCEPTO	Cifras expresadas en pesos		CONCEPTO	2018	2019	2018
	2019	2018				
Equipo de Transporte	405,455.52	0.00	Total Pasivos No Circulantes	0.00	0.00	0.00
Equipo de Defensa y Seguridad	0.00	0.00	Total del Pasivo	0.00	9,414,353.25	0.00
Maquinaria, Otros Equipos y Herramientas	369,440.01	0.00				
Colecciones, Obras de Arte y Objetos Valiosos	10,000.00	0.00				
Activos Biológicos	46,000.00	0.00				
Otros	0.00	0.00				
Activos Intangibles	290,378.04	0.00	HACIENDA PÚBLICA/PATRIMONIO	0.00	28,543,286.89	0.00
Software	290,378.04	0.00	Hacienda Pública/Patrimonio Contribuido	0.00	0.00	0.00
Patentes marcas y Derechos	0.00	0.00	Aportaciones	0.00	0.00	0.00
Concesiones y Franquicias	0.00	0.00	Donaciones de Capital	0.00	0.00	0.00
Licencias	0.00	0.00	Actualizaciones de la Hacienda Pública/Patrimonio	0.00	0.00	0.00
Activos Diferidos	0.00	0.00	Hacienda Pública/Patrimonio Generado	0.00	28,543,286.89	0.00
Estudios, Formulación y Evaluación de Proyectos	0.00	0.00	Resultado del Ejercicio (Ahorro/Deseahorro)	0.00	12,906,856.61	0.00
Derechos sobre Bienes en Regimen de Arrendamiento	0.00	0.00	Resultado de Ejercicios Anteriores	0.00	15,526,446.44	0.00
Financiero	0.00	0.00	Exceso o Insuficiencia en la Actualización de la Hacienda Pút	0.00	0.00	0.00
Gastos Pagados por Adelantado a Largo Plazo	0.00	0.00	Patrimonio	0.00	0.00	0.00
Anticipos a Largo Plazo	0.00	0.00	Revalúos	0.00	0.00	0.00
Beneficios al Retiro de Empleados Pagados por Adelantado	0.00	0.00	Reservas	0.00	0.00	0.00
Otros Activos no Circulantes	0.00	0.00	Total Hacienda Pública/Patrimonio	0.00	28,543,286.89	0.00
Total Activos No Circulantes	35,189,026.66	0.00				
Total del Activo	37,957,640.14	0.00	Total de Pasivo y Hacienda Pública/Patrimonio	0.00	37,957,640.14	0.00



H. AYUNTAMIENTO  
TINGAMBATO, MICH.  
CONTABILORIA MUNICIPAL  
2018-2021

LIC. MAURICIO MALDONADO MALDONADO  
CONTRALOR



H. AYUNTAMIENTO  
ESTADOS UNIDOS MEXICANOS  
TINGAMBATO, MICH.  
TESORERIA MUNICIPAL  
2018 - 2021



C. JUAN HERNANDEZ MELCHOR  
TESORERO MUNICIPAL



H. AYUNTAMIENTO  
TINGAMBATO, MICH.  
SINDICATURA MUNICIPAL  
2018-2021

C. OFELIA MEDINA HERNANDEZ  
SINDICO



PRESIDENCIA MUNICIPAL  
ESTADOS UNIDOS MEXICANOS  
TINGAMBATO, MICH.  
C. NELSON VILLEGAS FIGUEROA  
PRESIDENTE MUNICIPAL



MUNICIPIO DE TINGAMBATO, MICHOACAN

ESTADO DE ACTIVIDADES

CUENTA PÚBLICA

DEL 01 de enero de 2019 AL 31 de diciembre de 2019



Cifras expresadas en pesos

CONCEPTO	2019	2018
<b>INGRESOS Y OTROS BENEFICIOS</b>	<b>36,281,494.20</b>	<b>0.00</b>
Ingresos de Gestión	2,574,936.00	0.00
Impuestos	1,535,477.00	0.00
Impuestos sobre los Ingresos	1,032,693.00	0.00
Impuestos sobre el Patrimonio	110,072.00	0.00
Impuestos sobre la Producción , el Consumo y las Transacciones	0.00	0.00
Impuestos al Comercio Exterior	0.00	0.00
Impuestos sobre Nóminas y Asimilables	0.00	0.00
Impuestos Ecológicos	0.00	0.00
Accesorios de Impuestos	274,821.00	0.00
Otros Impuestos	117,891.00	0.00
Contribuciones de Mejoras	0.00	0.00
Derechos	1,039,459.00	0.00
Productos de tipo corriente	0.00	0.00
Aprovechamientos de tipo corriente	0.00	0.00
Ingresos por Venta de Bienes y Servicios Producidos en Establecimientos del Gobierno	0.00	0.00
Otras Contribuciones Causadas en Ejercicios Anteriores	0.00	0.00
Participaciones y Aportaciones	33,706,183.58	0.00
Participaciones	600.00	0.00
Aportaciones	0.00	0.00
Convenios	0.00	0.00
Transferencias, Asignaciones, Subsidios y Otras Ayudas	0.00	0.00
Transferencias Internas y Asignaciones al Sector Público	0.00	0.00
Transferencias al Resto del Sector Público	0.00	0.00
Subsidios y Subvenciones	0.00	0.00
Ayudas Sociales	0.00	0.00
Pensiones y Jubilaciones	0.00	0.00
Otros Ingresos y Beneficios	374.62	0.00
Ingresos Financieros	0.00	0.00
Intereses Ganados de Valores, Créditos, Bonos y Otros	0.00	0.00
Otros Ingresos Financieros	0.00	0.00
Incremento por Variación de Inventarios	0.00	0.00
Disminución del Exceso de Estimaciones por Pérdida o Deterioro u Obsolescencia y Provisiones	0.00	0.00
Otros Ingresos y Beneficios Varios	374.62	0.00
<b>Total de Ingresos</b>	<b>36,281,494.20</b>	<b>0.00</b>



MUNICIPIO DE TINGAMBATO, MICHOACAN

ESTADO DE ACTIVIDADES

CUENTA PÚBLICA

DEL 01 de enero de 2019 AL 31 de diciembre de 2019

Cifras expresadas en pesos



CONCEPTO	2019	2018
<b>GASTOS Y OTRAS PERDIDAS</b>	<b>23,374,635.59</b>	<b>0.00</b>
Gastos de Funcionamiento	22,689,843.92	0.00
Servicios personales	10,791,642.07	0.00
Materiales y suministros	5,940,472.42	0.00
Servicios generales	5,957,729.43	0.00
<b>Transferencias, Asignaciones, Subsidios y Otras Ayudas</b>	<b>684,791.67</b>	<b>0.00</b>
Transferencias Internas y Asignaciones al Sector Público	1,500.00	0.00
Transferencias al Resto del Sector Público	0.00	0.00
Subsidios y Subvenciones	208,314.57	0.00
Ayudas Sociales	405,977.10	0.00
Pensiones y Jubilaciones	69,000.00	0.00
Transferencias a Fideicomisos, Mandatos y Contratos Análogos	0.00	0.00
Transferencias a la Seguridad Social	0.00	0.00
Donativos	0.00	0.00
Transferencias al Exterior	0.00	0.00
<b>Participaciones y Aportaciones</b>	<b>0.00</b>	<b>0.00</b>
Participaciones	0.00	0.00
Aportaciones	0.00	0.00
Convenios	0.00	0.00
<b>Intereses, Comisiones y Otros Gastos de la Deuda Pública.</b>	<b>0.00</b>	<b>0.00</b>
<b>Otros Gastos y Pérdidas Extraordinarias</b>	<b>0.00</b>	<b>0.00</b>
Inversión Pública	0.00	0.00
Estimaciones, Depreciaciones, Deterioros, Obsolescencia, Amortizaciones y Provisiones	0.00	0.00
Disminución de Inventarios	0.00	0.00
Aumento por Insuficiencia de Estimaciones por Perdida, Deterioro u Obsolescencia y Provisiones	0.00	0.00
Otros Gastos	0.00	0.00
Resultado Integral de Financiamiento (RIF)	0.00	0.00
<b>Total de Gastos y Otras Pérdidas</b>	<b>23,374,635.59</b>	<b>0.00</b>
<b>Ahorro/Desahorro Neto del Ejercicio</b>	<b>12,906,858.61</b>	<b>0.00</b>



C. NELSON VILLEGAS FIGUEROA  
PRESIDENTE MUNICIPAL



H. AYUNTAMIENTO  
TINGAMBATO, MICH.  
SINDICATURA MUNICIPAL  
2018-2021

C. OFELIA MEDINA HERNANDEZ  
SINDICO



TINGAMBATO, MICH.  
TESORERIA MUNICIPAL  
2018 - 2021

C. JUAN HERNANDEZ MELCHOR  
TESORERO MUNICIPAL



H. AYUNTAMIENTO  
TINGAMBATO, MICH.  
CONTRALORIA MUNICIPAL  
2018-2021

LIC. MAURICIO MALDONADO MALDONADO  
CONTRALOR



MUNICIPIO DE TINGAMBATO, MICHOACAN  
 ESTADO DE VARIACIONES EN LA HACIENDA PÚBLICA  
 del 01 de enero de 2019 al 31 de diciembre de 2019



Cifras expresadas en pesos

Concepto	Hacienda Pública/ Patrimonio Contribuido	Hacienda Pública/ Patrimonio Generado de Ejercicios Anteriores	Hacienda Pública/ Patrimonio Generado del Ejercicio	TOTAL
<b>Hacienda Pública/ Patrimonio Neto al Final del Ejercicio Anterior 2016</b>				
Rectificaciones de Resultados de Ejercicios Anteriores	0.00	0.00	0.00	0.00
Cambios en Políticas Contables y Cambios por Errores Contables	0.00	0.00	0.00	0.00
<b>Patrimonio Neto Inicial Ajustado del Ejercicio</b>	<b>0.00</b>	<b>0.00</b>	<b>0.00</b>	<b>0.00</b>
Actualizaciones y Donaciones de Capital	0.00	0.00	0.00	0.00
Actualizaciones de la Hacienda Pública/Patrimonio	0.00	0.00	0.00	0.00
<b>Variaciones de la Hacienda Pública/Patrimonio Neto del Ejercicio</b>	<b>0.00</b>	<b>15,526,446.44</b>	<b>109,981.84</b>	<b>15,526,446.44</b>
Ganancia/Pérdida por Revalúos	0.00	0.00	0.00	0.00
Reservas	0.00	0.00	0.00	0.00
Resultados de Ejercicios Anteriores	0.00	15,526,446.44	0.00	15,526,446.44
Otras Variaciones de la Hacienda Pública/Patrimonio Neto	0.00	0.00	0.00	0.00
<b>Hacienda Pública/ Patrimonio Neto al Final del Ejercicio 2016</b>	<b>0.00</b>	<b>15,526,446.44</b>	<b>109,981.84</b>	<b>15,526,446.44</b>
<b>Cambios en la Hacienda Pública/Patrimonio Neto del Ejercicio 2017</b>				
Actualizaciones y Donaciones de Capital	0.00	0.00	0.00	0.00
Actualizaciones de la Hacienda Pública/Patrimonio	0.00	0.00	0.00	0.00
<b>Variaciones de la Hacienda Pública/Patrimonio Neto del Ejercicio</b>	<b>0.00</b>	<b>0.00</b>	<b>12,906,858.61</b>	<b>12,906,858.61</b>
Ganancia/Pérdida por Revalúos	0.00	0.00	0.00	0.00
Reservas	0.00	0.00	0.00	0.00
Resultados de Ejercicio: Ahorro/Desahorro	0.00	0.00	12,906,858.61	12,906,858.61
Otras Variaciones de la Hacienda Pública / Patrimonio Neto	0.00	0.00	0.00	0.00
<b>Saldo Neto en la Hacienda Pública/Patrimonio 2017</b>	<b>0.00</b>	<b>15,526,446.44</b>	<b>12,906,858.61</b>	<b>28,433,305.05</b>



C. NELSON VILLEGAS FIGUEROA  
 PRESIDENTE MUNICIPAL



H. AYUNTAMIENTO  
 TINGAMBATO, MICH.  
 SINDICATURA MUNICIPAL  
 2018-2021

C. OFELIA MEDINA HERNANDEZ  
 SÍNDICO



TINGAMBATO, MICH  
 TESORERÍA MUNICIPAL  
 2018 - 2021



C. JUAN HERNANDEZ MELCHOR  
 TESORERO MUNICIPAL



H. AYUNTAMIENTO  
 TINGAMBATO, MICH.  
 CONTRALORÍA MUNICIPAL  
 2018-2021



LIC. MAURICIO MALDONADO MALDONADO  
 CONTRALOR



MUNICIPIO DE TINGAMBATO, MICHOACAN  
ESTADO DE FLUJOS DE EFECTIVO  
Del 01 de enero de 2019 al 31 de diciembre de 2019



Cifras expresadas en pesos

Concepto	2019	2018
<b>Flujos de Efectivo de las Actividades de Operación</b>		
<b>Origen</b>	<b>2,574,936.00</b>	<b>0.00</b>
Impuestos	1,535,477.00	0.00
Cuotas y Aportaciones de Seguridad Social	0.00	0.00
Contribuciones de mejoras	0.00	0.00
Derechos	1,039,459.00	0.00
Productos de Tipo Corriente	0.00	0.00
Aprovechamientos de Tipo Corriente	0.00	0.00
Ingresos por Ventas de Bienes y Servicios Producidos en Establecimientos del Gobierno	0.00	0.00
Ingresos no Comprendidos en las Fracciones de la Ley de Ingresos Causados en Ejercicios Fiscales Anteriores		
Pendientes de Liquidación o Pago	0.00	0.00
Participaciones y Aportaciones	600.00	0.00
Transferencias, Asignaciones y Subsidios y Otras Ayudas	0.00	0.00
Otros orígenes de Operación	374.62	0.00
<b>Aplicación</b>	<b>23,374,635.59</b>	<b>0.00</b>
Servicios Personales	10,791,642.07	0.00
Materiales y Suministros	5,940,472.42	0.00
Servicios Generales	5,957,729.43	0.00
Transferencias Internas y Asignaciones al Sector Público	1,500.00	0.00
Transferencias al Resto del Sector Público	0.00	0.00
Subsidios y Subvenciones	208,314.57	0.00
Ayudas Sociales	405,977.10	0.00
Pensiones y Jubilaciones	69,000.00	0.00
Transferencias a Fideicomisos, Mandatos y Contratos Análogos	0.00	0.00
Transferencias a la Seguridad Social	0.00	0.00
Donativos	0.00	0.00
Transferencias al Exterior	0.00	0.00
Participaciones	0.00	0.00
Aportaciones	0.00	0.00
Convenios	0.00	0.00
Otras Aplicaciones de Operación	0.00	0.00
<b>Flujos netos de Efectivo por Actividades de Operación</b>	<b>12,906,858.61</b>	<b>0.00</b>
<b>Flujos de Efectivo de las Actividades de Inversión</b>		
<b>Origen</b>	<b>0.00</b>	<b>0.00</b>
Bienes Inmuebles, Infraestructura y Construcciones en Proceso	0.00	0.00
Bienes Muebles	0.00	0.00
Otros Orígenes de Inversión	0.00	0.00
<b>Aplicación</b>	<b>12,042,185.48</b>	<b>12,042,185.48</b>
Bienes Inmuebles, Infraestructura y Construcciones en Proceso	11,427,949.13	11,427,949.13
Bienes Muebles	288,119.55	288,119.55
Otras Aplicaciones de Inversión	326,116.80	326,116.80
<b>Flujos netos de Efectivo por Actividades de Inversión</b>	<b>-11,427,949.13</b>	<b>-11,427,949.13</b>
<b>Flujo de Efectivo de las Actividades de Financiamiento</b>		
<b>Origen</b>	<b>0.00</b>	<b>0.00</b>
Endeudamiento Neto		
Interno	0.00	0.00
Externo	0.00	0.00
Otros Orígenes de Financiamiento	0.00	0.00
<b>Aplicación</b>	<b>749,453.04</b>	<b>749,453.04</b>
Incremento de Activos Financieros		
Servicios de la Deuda		
Interno	0.00	0.00
Externo	0.00	0.00
Otras Aplicaciones de Financiamiento	749,453.04	749,453.04
<b>Flujos netos de Efectivo por Actividades de Financiamiento</b>	<b>0.00</b>	<b>0.00</b>
<b>Incremento/Disminución Neta en el Efectivo y Equivalentes al Efectivo</b>	<b>12,042,185.48</b>	<b>12,042,185.48</b>





MUNICIPIO DE TINGAMBATO, MICHOACAN  
ESTADO DE FLUJOS DE EFECTIVO  
Del 01 de enero de 2019 al 31 de diciembre de 2019



Cifras expresadas en pesos

Concepto	2019	2018
Efectivo y Equivalentes al Efectivo al Inicio del Ejercicio	1,443,351.38	0.00
Efectivo y Equivalentes al Efectivo al Final del Ejercicio	0.00	0.00



C. NELSON VILLEGAS FIGUEROA  
PRESIDENTE MUNICIPAL



H. AYUNTAMIENTO  
TINGAMBATO, MICH.  
SINDICATURA MUNICIPAL  
2018-2021

C. OFELIA MEDINA HERNANDEZ  
SÍNDICO



TINGAMBATO, MICH.  
TESORERÍA MUNICIPAL  
2018 - 2021

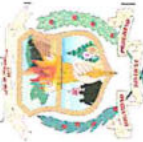


C. JUAN HERNANDEZ MELCHOR  
TESORERO MUNICIPAL



H. AYUNTAMIENTO  
TINGAMBATO, MICH.  
CONTRALORÍA MUNICIPAL  
2018-2021

LIC. MAURICIO MALDONADO MALDONADO  
CONTRALOR



Del 01 de enero de 2019 al 31 de diciembre de 2019

Cifras expresadas en pesos

Cuenta Contable	Saldo Inicial (SI) 1	Cargos del Periodo 2	Abonos del Periodo 3	Saldo Final (SF) 4 (1+2+3)	Flujo del Periodo (SI-SF) (1-4)
1 ACTIVO					
1.1 ACTIVO CIRCULANTE	25,800,234.57	55,818,007.84	43,660,602.27	37,957,640.14	12,157,405.57
1.1.1 Efectivo y Equivalentes	2,511,556.22	43,182,965.16	42,924,907.90	2,769,613.48	256,057.26
1.1.1.1 Efectivo	1,443,351.38	43,039,548.96	42,924,907.90	1,557,992.44	114,641.06
1.1.1.2 Bancos/Tesorería	6,276.37	7,872,549.06	7,744,529.39	134,296.04	128,019.67
1.1.1.3 Bancos/Dependencias y Otros	1,437,075.01	35,166,999.90	35,180,378.51	1,423,696.40	-13,378.61
1.1.1.4 Inversiones Temporales (Hasta 3 meses)	0.00	0.00	0.00	0.00	0.00
1.1.1.5 Fondos con Afectación Específica	0.00	0.00	0.00	0.00	0.00
1.1.1.6 Depósitos de Fondos de Terceros en Garantía y/o Administración	0.00	0.00	0.00	0.00	0.00
1.1.1.9 Otros Efectivos y Equivalentes	0.00	0.00	0.00	0.00	0.00
1.1.2 Derechos a Recibir Efectivo o Equivalentes	1,012,080.72	0.00	0.00	1,012,080.72	0.00
1.1.2.1 Inversiones Financieras de Corto Plazo	0.00	0.00	0.00	0.00	0.00
1.1.2.2 Cuentas por Cobrar a Corto Plazo	0.00	0.00	0.00	0.00	0.00
1.1.2.3 Deudores Diversos por Cobrar a Corto Plazo	0.00	0.00	0.00	0.00	0.00
1.1.2.4 Ingresos por Recuperar a Corto Plazo	1,012,080.72	0.00	0.00	1,012,080.72	0.00
1.1.2.5 Deudores por Anticipos de la Tesorería a Corto Plazo	0.00	0.00	0.00	0.00	0.00
1.1.2.6 Prestamos Otorgados a Corto Plazo	0.00	0.00	0.00	0.00	0.00
1.1.2.9 Otros Derechos a Recibir Efectivo o Equivalentes a Corto Plazo	0.00	0.00	0.00	0.00	0.00
1.1.3 Derechos a Recibir Bienes o Servicios	0.00	0.00	0.00	0.00	0.00
1.1.3.1 Anticipo a Proveedores por Adquisición de Bienes y Prestación de Servicios a Corto Plazo	0.00	0.00	0.00	0.00	0.00
1.1.3.2 Anticipo a Proveedores por Adquisición de Bienes Inmuebles y Muebles a Corto Plazo	0.00	0.00	0.00	0.00	0.00
1.1.3.3 Anticipo a Proveedores por Adquisición de Bienes Intangibles a Corto Plazo	0.00	0.00	0.00	0.00	0.00
1.1.3.4 Anticipo a Contratistas por Obras Públicas a Corto Plazo	0.00	0.00	0.00	0.00	0.00
1.1.3.9 Otros Derechos a Recibir Bienes o Servicios a Corto Plazo	0.00	0.00	0.00	0.00	0.00
1.1.4 Inventarios	0.00	16,639.16	0.00	16,639.16	16,639.16
1.1.4.1 Inventario de Mercancías para Venta	0.00	0.00	0.00	0.00	0.00
1.1.4.2 Inventario de Mercancías Terminadas	0.00	0.00	0.00	0.00	0.00
1.1.4.3 Inventario de Materias Primas, Materiales y Suministros para Producción	0.00	16,639.16	0.00	16,639.16	16,639.16
1.1.4.5 Bienes en Tránsito	0.00	0.00	0.00	0.00	0.00
1.1.5 Almacenes	0.00	0.00	0.00	0.00	0.00
1.1.5.1 Almacén de Materiales y Suministros de Consumo	56,124.12	126,777.04	0.00	182,901.16	126,777.04
1.1.6 Estimación por Pérdida o Deterioro de Activos Circulantes	56,124.12	126,777.04	0.00	182,901.16	126,777.04
1.1.6.1 Estimaciones para Cuentas Incobrables por Derechos a Recibir Efectivo o Equivalentes	0.00	0.00	0.00	0.00	0.00
1.1.6.2 Estimación por Deterioro de Inventarios	0.00	0.00	0.00	0.00	0.00
1.1.9 Otros Activos Circulantes	0.00	0.00	0.00	0.00	0.00
1.1.9.1 Valores en Garantía	0.00	0.00	0.00	0.00	0.00
1.1.9.2 Bienes en Garantía (Excluye Depósitos de Fondos)	0.00	0.00	0.00	0.00	0.00
1.1.9.3 Bienes Derivados de Embargos, Decomisos, Aseguramientos y Dación en Pago	0.00	0.00	0.00	0.00	0.00
1.2 ACTIVO NO CIRCULANTE	23,288,678.35	12,635,042.68	735,694.37	35,188,026.66	11,899,348.31
1.2.1 Inversiones Financieras a Largo Plazo	175,464.00	579.03	0.00	176,043.03	579.03

Cifras expresadas en pesos

Cuenta Contable	Saldo Inicial (SI) 1	Cargos del Periodo 2	Abonos del Periodo 3	Saldo Final (SF) 4 (1+2+3)	Flujo del Periodo (SI-SF) (1-4)
Inversiones a Largo Plazo	0.00	0.00	0.00	0.00	0.00
1.2.1.1					
1.2.1.2	175,000.00	0.00	0.00	175,000.00	0.00
1.2.1.3	0.00	579.03	0.00	579.03	579.03
1.2.1.4	464.00	0.00	0.00	464.00	0.00
1.2.2	0.00	20,000.00	20,000.00	0.00	0.00
1.2.2.1	0.00	0.00	0.00	0.00	0.00
1.2.2.2	0.00	0.00	0.00	0.00	0.00
1.2.2.3	0.00	0.00	0.00	0.00	0.00
1.2.2.4	0.00	20,000.00	20,000.00	0.00	0.00
1.2.2.9	0.00	0.00	0.00	0.00	0.00
1.2.3	21,631,897.51	12,143,643.50	715,694.37	33,059,846.64	11,427,949.13
1.2.3.1	2,800.00	0.00	0.00	2,800.00	0.00
1.2.3.2	0.00	0.00	0.00	0.00	0.00
1.2.3.3	0.00	0.00	0.00	0.00	0.00
1.2.3.4	10,776.58	0.00	0.00	10,776.58	0.00
1.2.3.5	20,615,593.52	12,116,313.50	715,694.37	32,016,212.65	11,400,619.13
1.2.3.6	1,002,727.41	2,330.00	0.00	1,005,057.41	2,330.00
1.2.3.9	0.00	25,000.00	0.00	25,000.00	25,000.00
1.2.4	1,390,278.56	271,480.39	0.00	1,661,758.95	271,480.39
1.2.4.1	790,823.04	38,988.95	0.00	829,811.99	38,988.95
1.2.4.2	0.00	0.00	0.00	0.00	0.00
1.2.4.3	0.00	51.43	0.00	51.43	51.43
1.2.4.4	406,455.52	0.00	0.00	406,455.52	0.00
1.2.4.5	0.00	0.00	0.00	0.00	0.00
1.2.4.6	137,000.00	232,440.01	0.00	369,440.01	232,440.01
1.2.4.7	10,000.00	0.00	0.00	10,000.00	0.00
1.2.4.8	46,000.00	0.00	0.00	46,000.00	0.00
1.2.4.9	0.00	0.00	0.00	0.00	0.00
1.2.5	91,038.28	199,339.76	0.00	290,378.04	199,339.76
1.2.5.1	91,038.28	199,339.76	0.00	290,378.04	199,339.76
1.2.5.2	0.00	0.00	0.00	0.00	0.00
1.2.5.3	0.00	0.00	0.00	0.00	0.00
1.2.5.4	0.00	0.00	0.00	0.00	0.00
1.2.5.9	0.00	0.00	0.00	0.00	0.00
1.2.6	0.00	0.00	0.00	0.00	0.00
1.2.6.1	0.00	0.00	0.00	0.00	0.00
1.2.6.2	0.00	0.00	0.00	0.00	0.00
1.2.6.3	0.00	0.00	0.00	0.00	0.00
1.2.6.4	0.00	0.00	0.00	0.00	0.00
1.2.6.5	0.00	0.00	0.00	0.00	0.00
1.2.7	0.00	0.00	0.00	0.00	0.00
1.2.7.1	0.00	0.00	0.00	0.00	0.00
1.2.7.2	0.00	0.00	0.00	0.00	0.00

Cifras expresadas en pesos

Cuenta Contable	Saldo Inicial (SI) 1	Cargos del Periodo 2	Abonos del Periodo 3	Saldo Final (SF) 4 (1+2+3)	Flujo del Periodo (SI-SF) (1-4)
1.2.7.3 Gastos Pagados por Adelantado a Largo Plazo	0.00	0.00	0.00	0.00	0.00
1.2.7.4 Anticipos a Largo Plazo	0.00	0.00	0.00	0.00	0.00
1.2.7.5 Beneficios al Retiro de Empleados Pagados por Adelantado	0.00	0.00	0.00	0.00	0.00
1.2.7.9 Otros Activos Diferidos	0.00	0.00	0.00	0.00	0.00
1.2.8 Estimación por Pérdida o Deterioro de Activos no Circulantes	0.00	0.00	0.00	0.00	0.00
1.2.8.1 Estimaciones por Pérdida de Cuentas Incobrables de Documentos por Cobrar a Largo Plazo	0.00	0.00	0.00	0.00	0.00
1.2.8.2 Estimaciones por Pérdida de Cuentas Incobrables de Deudores Diversos por Cobrar a Largo Plazo	0.00	0.00	0.00	0.00	0.00
1.2.8.3 Estimaciones por Pérdida de Cuentas Incobrables de Ingresos por Cobrar a Largo Plazo	0.00	0.00	0.00	0.00	0.00
1.2.8.4 Estimaciones por Pérdida de Cuentas Incobrables de Préstamos Otorgados a Largo Plazo	0.00	0.00	0.00	0.00	0.00
1.2.8.9 Estimaciones por Pérdida de Otras Cuentas Incobrables a Largo Plazo	0.00	0.00	0.00	0.00	0.00
1.2.9 Otros Activos no Circulantes	0.00	0.00	0.00	0.00	0.00
1.2.9.1 Bienes en Concesión	0.00	0.00	0.00	0.00	0.00
1.2.9.2 Bienes en Arrendamiento Financiero	0.00	0.00	0.00	0.00	0.00
1.2.9.3 Bienes en Comodato	0.00	0.00	0.00	0.00	0.00



ESTADOS UNIDOS MEXICANOS  
PRESIDENCIA MUNICIPAL  
TINGAMBATO, MICHOACAN  
2018-2021

NESTOR VILLEGAS FIGUEROA  
PRESIDENTE MUNICIPAL



H. AYUNTAMIENTO  
TINGAMBATO MICH.  
SINDICATURA MUNICIPAL  
2018-2021

C. OFELIA MEDINA HERNANDEZ  
SINDICO




H. AYUNTAMIENTO CONSTITUCIONAL  
TINGAMBATO, MICH.  
TESORERIA MUNICIPAL  
2018 - 2021



C. JUAN HERNANDEZ MELCHOR  
TESORERO MUNICIPAL



H. AYUNTAMIENTO  
TINGAMBATO, MICH.  
CONTRALORIA MUNICIPAL  
2018-2021



LIC. MAURICIO MALDONADO MALDONADO  
CONTRALOR

**02 ESTADOS  
PRESUPUESTALES DE  
INGRESOS INFORME  
ANUAL 2019**

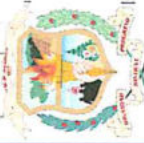


MUNICIPIO DE TINGAMBATO, MICHOACÁN  
6. ESTADO ANALÍTICO DE INGRESOS PRESUPUESTALES POR ENTE PÚBLICO/  
CLASIFICACION ECONÓMICA/RUBRO/TIPO/CLASE



AL 31 de diciembre de 2019  
Cifras expresadas en pesos

Fuente de Ingreso	Ley de Ingresos Estimada	Modificado	Devengado	Recaudado	Avance de Recaudación /Estimación
<b>INGRESOS CORRIENTES</b>					
<b>1. IMPUESTOS</b>					
11.Impuestos sobre los ingresos	0.00	0.00	0.00	0.00	0.00
111.Impuesto sobre espectáculos públicos	0.00	0.00	0.00	0.00	0.00
112.Impuesto sobre rifas loterías concursos o sorteos	0.00	0.00	0.00	0.00	0.00
12.Impuestos sobre el patrimonio	765,791.00	0.00	1,142,765.00	1,142,765.00	0.00
121.Impuesto predial	0.00	0.00	0.00	0.00	0.00
122.Impuesto sobre adquisición de bienes inmuebles	0.00	0.00	0.00	0.00	0.00
123.Impuesto sobre lotes baldíos sin bardear o falta de banquetas	0.00	0.00	0.00	0.00	0.00
124.Impuesto sobre enajenación de vehículos de motor usados	0.00	0.00	0.00	0.00	0.00
125.Impuesto sobre tenencia o uso de vehículos	0.00	0.00	0.00	0.00	0.00
13.Impuestos sobre la producción el consumo y las transacciones	0.00	0.00	0.00	0.00	0.00
131.Impuesto sobre servicios de hospedaje	0.00	0.00	0.00	0.00	0.00
14.Impuestos al comercio exterior	0.00	0.00	0.00	0.00	0.00
141.Impuestos al comercio exterior	0.00	0.00	0.00	0.00	0.00
15.Impuestos sobre nómina y asimilables	0.00	0.00	0.00	0.00	0.00
151.Impuestos sobre nómina y asimilables	0.00	0.00	0.00	0.00	0.00
16.Impuestos ecológicos	0.00	0.00	0.00	0.00	0.00
161.Impuestos ecológicos	0.00	0.00	0.00	0.00	0.00
17.Accesorios	196,790.00	0.00	274,821.00	274,821.00	0.00
171.Recargos	0.00	0.00	0.00	0.00	0.00
172.Multas	0.00	0.00	0.00	0.00	0.00
173.Honorarios y gastos de ejecución	0.00	0.00	0.00	0.00	0.00
174.Actualización	0.00	0.00	0.00	0.00	0.00
175.Otros accesorios	0.00	0.00	0.00	0.00	0.00
18.Otros impuestos	0.00	0.00	117,891.00	117,891.00	0.00
181.Otros impuestos	0.00	0.00	0.00	0.00	0.00
19.Impuestos no comprendidos en la fracciones de la Ley de Ingresos causadas en ejercicios fiscales anteriores pendientes	0.00	0.00	0.00	0.00	0.00
191.Impuestos no comprendidos en la fracciones de la Ley de Ingresos causadas en ejercicios fiscales anteriores pendientes:	0.00	0.00	0.00	0.00	0.00
<b>SUBTOTAL</b>	<b>962,581.00</b>	<b>0.00</b>	<b>1,535,477.00</b>	<b>1,535,477.00</b>	<b>0.00</b>
<b>2. CUOTAS Y APORTACIONES DE SEGURIDAD SOCIAL</b>					
21.Aportaciones para fondos de vivienda	0.00	0.00	0.00	0.00	0.00
211.Aportaciones para fondos de vivienda	0.00	0.00	0.00	0.00	0.00
22.Cuotas para el seguro social	0.00	0.00	0.00	0.00	0.00
221.Cuotas para el seguro social	0.00	0.00	0.00	0.00	0.00
23.Cuotas de ahorro para el retiro	0.00	0.00	0.00	0.00	0.00
231.Cuotas de ahorro para el retiro	0.00	0.00	0.00	0.00	0.00
24.Otras cuotas y aportaciones para la seguridad social	0.00	0.00	0.00	0.00	0.00
241.Otras cuotas y aportaciones para la seguridad social	0.00	0.00	0.00	0.00	0.00
25.Accesorios	0.00	0.00	0.00	0.00	0.00
251.Accesorios	0.00	0.00	0.00	0.00	0.00
<b>SUBTOTAL</b>	<b>0.00</b>	<b>0.00</b>	<b>0.00</b>	<b>0.00</b>	<b>0.00</b>
<b>3. CONTRIBUCIONES DE MEJORAS</b>					



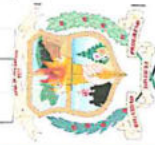
MUNICIPIO DE TINGAMBATO, MICHOACAN  
 6. ESTADO ANALÍTICO DE INGRESOS PRESUPUESTALES POR ENTE PÚBLICO/  
 CLASIFICACION ECONOMICA/RUBRO/TIPO/CLASE



AL 31 de diciembre de 2019

Cifras expresadas en pesos

Fuente de Ingreso	Ley de Ingresos Estimada	Modificado	Devengado	Recaudado	Avance de Recaudación Recaudación /Estimación
31. Contribución de mejoras por obras públicas					
311. De aumento de valor y mejoría específica de la propiedad	0.00	0.00	0.00	0.00	0.00
312. De aportación por mejoras	0.00	0.00	0.00	0.00	0.00
313. Aportación de particulares para obras	0.00	0.00	0.00	0.00	0.00
314. Aportación de municipios para obras	0.00	0.00	0.00	0.00	0.00
39. Contribuciones de mejoras no comprendidas en las fracciones de la Ley de Ingresos causadas en ejercicios fiscales ante	0.00	0.00	0.00	0.00	0.00
391. Contribuciones de mejoras no comprendidas en las fracciones de la Ley de Ingresos causadas en ejercicios fiscales ante	0.00	0.00	0.00	0.00	0.00
<b>SUBTOTAL</b>	<b>0.00</b>	<b>0.00</b>	<b>0.00</b>	<b>0.00</b>	<b>0.00</b>
<b>4. DERECHOS</b>					
41. Derechos por el uso goce aprovechamiento o explotación de bienes de dominio público	26,400.00	0.00	47,925.00	47,925.00	0.00
411. Por la ocupación de la vía pública y servicios de mercado	0.00	0.00	0.00	0.00	0.00
412. Por el uso u ocupación de edificaciones públicas.	0.00	0.00	0.00	0.00	0.00
42. Derechos a los hidrocarburos	0.00	0.00	0.00	0.00	0.00
421. Derechos a los hidrocarburos	0.00	0.00	0.00	0.00	0.00
43. Derechos por prestación de servicios	494,060.00	0.00	630,852.00	630,852.00	0.00
431. Por servicio de alumbrado público	0.00	0.00	0.00	0.00	0.00
432. Por la prestación del servicio de abastecimiento de agua potable alcantarillado y saneamiento.	0.00	0.00	0.00	0.00	0.00
433. Por servicio de panteones.	0.00	0.00	0.00	0.00	0.00
434. Por servicio de rastro.	0.00	0.00	0.00	0.00	0.00
435. Por servicio de control canino.	0.00	0.00	0.00	0.00	0.00
436. Por reparación de la vía pública.	0.00	0.00	0.00	0.00	0.00
437. Por servicios de protección civil.	0.00	0.00	0.00	0.00	0.00
438. Por servicios de parques y jardines.	0.00	0.00	0.00	0.00	0.00
439. Por servicio de tránsito y vialidad.	0.00	0.00	0.00	0.00	0.00
4310. Por servicios de vigilancia.	0.00	0.00	0.00	0.00	0.00
4311. Por servicios urbanísticos de asentamientos humanos y de protección ambiental	0.00	0.00	0.00	0.00	0.00
4312. Por servicios de transporte público	0.00	0.00	0.00	0.00	0.00
4313. Por servicios de transporte particular	0.00	0.00	0.00	0.00	0.00
4314. Por la expedición y renovación de licencias para conducir vehículos automotores	0.00	0.00	0.00	0.00	0.00
4315. Por servicios de seguridad privada	0.00	0.00	0.00	0.00	0.00
4316. Por servicios del registro público de la propiedad raíz y del comercio y del archivo general de notarias	0.00	0.00	0.00	0.00	0.00
4317. Por servicios del registro civil y del archivo del poder ejecutivo	0.00	0.00	0.00	0.00	0.00
4318. Por servicios de catastro	0.00	0.00	0.00	0.00	0.00
4319. Por servicios oficiales diversos	0.00	0.00	0.00	0.00	0.00
44. Otros derechos	511,470.00	0.00	343,189.00	343,189.00	0.00
441. Por Expedición revalidación y canje de permisos o licencias para funcionamiento de establecimientos	0.00	0.00	0.00	0.00	0.00
442. Por Expedición o revalidación de licencias o permisos para la colocación de anuncios publicitarios.	0.00	0.00	0.00	0.00	0.00
443. Por licencias de construcción reparación o restauración de fincas	0.00	0.00	0.00	0.00	0.00
444. Por expedición de certificados constancias títulos copias de documentos y legalización de firmas	0.00	0.00	0.00	0.00	0.00
445. Por servicios urbanísticos	0.00	0.00	0.00	0.00	0.00
446. Por servicios de aseo público	0.00	0.00	0.00	0.00	0.00
447. Por servicios de administración ambiental	0.00	0.00	0.00	0.00	0.00
448. Por inscripción a padrones	0.00	0.00	0.00	0.00	0.00



MUNICIPIO DE TINGAMBATO, MICHOACÁN  
**6. ESTADO ANALÍTICO DE INGRESOS PRESUPUESTALES POR ENTE PÚBLICO/  
 CLASIFICACION ECONÓMICA/RUBRO/TIPO/CLASE**

AL 31 de diciembre de 2019

Cifras expresadas en pesos

Fuente de Ingreso	Ley de Ingresos Estimada	Modificado	Devengado	Recaudado	Avance de Recaudación Recaudación /Estimación
449.Por acceso a museos	0.00	0.00	0.00	0.00	0.00
45.Acesorios	0.00	0.00	17,493.00	17,493.00	0.00
451.Recargos.	0.00	0.00	0.00	0.00	0.00
452.Multas.	0.00	0.00	0.00	0.00	0.00
453.Honorarios y gastos de ejecución.	0.00	0.00	0.00	0.00	0.00
454.Actualización	0.00	0.00	0.00	0.00	0.00
455.Otros accesorios	0.00	0.00	0.00	0.00	0.00
49.Derechos no comprendidos en las fracciones de la Ley de Ingresos causadas en ejercicios fiscales anteriores pendientes	0.00	0.00	0.00	0.00	0.00
491.Derechos no comprendidos en las fracciones de la Ley de Ingresos causadas en ejercicios fiscales anteriores pendiente	0.00	0.00	0.00	0.00	0.00
<b>SUBTOTAL</b>	<b>1,031,930.00</b>	<b>0.00</b>	<b>1,039,459.00</b>	<b>1,039,459.00</b>	<b>0.00</b>
<b>5. PRODUCTOS</b>					
51.Productos de tipo corriente	0.00	0.00	0.00	0.00	0.00
511.Productos derivados del uso y aprovechamiento de bienes no sujetos a regimen de dominio público	0.00	0.00	0.00	0.00	0.00
512.Enajenación de bienes muebles no sujetos a ser inventariables	0.00	0.00	0.00	0.00	0.00
513.Accesorios de productos	0.00	0.00	0.00	0.00	0.00
514.Rendimiento de capital	0.00	0.00	0.00	0.00	0.00
515.Arrendamiento y explotación de bienes muebles e inmuebles	0.00	0.00	0.00	0.00	0.00
516.Venta de publicaciones del periódico oficial y otras publicaciones oficiales	0.00	0.00	0.00	0.00	0.00
517.Suministro de calcomanías u hologramas y certificados para verificación vehicular de emisión de contaminantes	0.00	0.00	0.00	0.00	0.00
518.Otros productos	0.00	0.00	0.00	0.00	0.00
52.Productos de Capital	0.00	0.00	0.00	0.00	0.00
521.Enajenación de bienes muebles e inmuebles	0.00	0.00	0.00	0.00	0.00
59.Productos no comprendidos en las fracciones de la Ley de Ingresos causadas en ejercicios fiscales anteriores pendientes	0.00	0.00	0.00	0.00	0.00
591.Productos no comprendidos en las fracciones de la Ley de Ingresos causadas en ejercicios fiscales anteriores pendiente	0.00	0.00	0.00	0.00	0.00
<b>SUBTOTAL</b>	<b>0.00</b>	<b>0.00</b>	<b>0.00</b>	<b>0.00</b>	<b>0.00</b>
<b>6. APROVECHAMIENTOS</b>					
61.Aprovechamientos de tipo corriente	8,540.00	0.00	0.00	0.00	0.00
611.Honorarios y gastos de ejecución	0.00	0.00	0.00	0.00	0.00
612.Recargos	0.00	0.00	0.00	0.00	0.00
613.Multas por falta a la reglamentación	0.00	0.00	0.00	0.00	0.00
614.Reintegros por responsabilidades	0.00	0.00	0.00	0.00	0.00
615.Donativos subsidios e indemnizaciones	0.00	0.00	0.00	0.00	0.00
616.Indemnizaciones por daños a bienes	0.00	0.00	0.00	0.00	0.00
617.Recuperación de costo por adjudicación de contratos de obra pública y adquisición de bienes	0.00	0.00	0.00	0.00	0.00
618.Intervención de espectáculos públicos	0.00	0.00	0.00	0.00	0.00
619.Otros aprovechamientos	0.00	0.00	0.00	0.00	0.00
6110.Incentivos por administración de impuestos municipales coordinados	0.00	0.00	0.00	0.00	0.00
6111.Multas por infracciones al reglamento de la Ley de tránsito y vialidad del Estado de Michoacán de Ocampo	0.00	0.00	0.00	0.00	0.00
6112.Multas por infracciones a la Ley de Comunicaciones y Transportes del Estado y su Reglamento	0.00	0.00	0.00	0.00	0.00
6113.Multas por infracciones a la Ley Ambiental y de protección del Patrimonio Natural del Estado y su reglamento	0.00	0.00	0.00	0.00	0.00
6114.Multas por infracciones a la Ley para la prevención y gestión integral de residuos en el Estado de Michoacán de Ocam	0.00	0.00	0.00	0.00	0.00
6115.Multas por infracciones a otras disposiciones no fiscales	0.00	0.00	0.00	0.00	0.00
6116Indemnizaciones de cheques devueltos por instituciones bancarias	0.00	0.00	0.00	0.00	0.00





MUNICIPIO DE TINGAMBATO, MICHOACAN  
 6. ESTADO ANALÍTICO DE INGRESOS PRESUPUESTALES POR ENTE PÚBLICO/  
 CLASIFICACION ECONOMICA/RUBRO/TIPO/CLASE



AL 31 de diciembre de 2019  
 Cifras expresadas en pesos

Fuente de Ingreso	Ley de Ingresos Estimada	Modificado	Devengado	Recaudado	Avance de Recaudación /Estimación
62.Aprovechamientos de capital	0.00	0.00	0.00	0.00	0.00
621.Aprovechamientos de capital	0.00	0.00	0.00	0.00	0.00
69.Aprovechamientos no comprendidos en las fracciones de la Ley de Ingresos causadas en ejercicios fiscales anteriores	0.00	0.00	0.00	0.00	0.00
691.Aprovechamientos no comprendidos en las fracciones de la Ley de Ingresos causadas en ejercicios fiscales anteriores	0.00	0.00	0.00	0.00	0.00
<b>SUBTOTAL</b>	<b>8,540.00</b>	<b>0.00</b>	<b>0.00</b>	<b>0.00</b>	<b>0.00</b>
<b>7. INGRESOS POR VENTA DE BIENES Y SERVICIOS</b>					
71.Ingresos por ventas de bienes y servicios de Organismos Descentralizados	0.00	0.00	0.00	0.00	0.00
711.Ingresos por ventas de bienes y servicios de Organismos Descentralizados	0.00	0.00	0.00	0.00	0.00
<b>SUBTOTAL</b>	<b>0.00</b>	<b>0.00</b>	<b>0.00</b>	<b>0.00</b>	<b>0.00</b>
<b>8. PARTICIPACIONES Y APORTACIONES</b>					
81.Participaciones	27,132,399.00	0.00	19,573,002.23	19,573,002.23	0.00
811.Fondo general de participaciones	0.00	0.00	0.00	0.00	0.00
812.Fondo de fomento municipal	0.00	0.00	0.00	0.00	0.00
813.Impuesto sobre tenencia o uso de vehículos	0.00	0.00	0.00	0.00	0.00
814.Fondo de compensación del impuesto sobre automóviles nuevos	0.00	0.00	0.00	0.00	0.00
815.Impuesto especial sobre producción y servicios	0.00	0.00	0.00	0.00	0.00
816.Impuesto especial sobre automóviles nuevos	0.00	0.00	0.00	0.00	0.00
817.Impuesto sobre rifas loterías sorteos y concursos	0.00	0.00	0.00	0.00	0.00
818.Inscripción de vehículos de procedencia extranjera	0.00	0.00	0.00	0.00	0.00
819.Fondo de fiscalización	0.00	0.00	0.00	0.00	0.00
8110.Impuesto a la venta final de gasolina y diesel	0.00	0.00	0.00	0.00	0.00
8111.Fondo de compensación a la venta final de gasolina y diesel	0.00	0.00	0.00	0.00	0.00
8112.Derechos de peaje (capufe)	0.00	0.00	0.00	0.00	0.00
8113.Incentivos por la administración del impuesto sobre automóviles nuevos	0.00	0.00	0.00	0.00	0.00
8114.Fondo de compensación por incremento en exención del impuesto sobre automóviles nuevos	0.00	0.00	0.00	0.00	0.00
8115.Otras participaciones	0.00	0.00	0.00	0.00	0.00
<b>82.Aportaciones</b>	<b>19,335,710.00</b>	<b>0.00</b>	<b>14,133,181.35</b>	<b>14,133,181.35</b>	<b>0.00</b>
821.Fondo de aportaciones para la Infraestructura Social Municipal	0.00	0.00	0.00	0.00	0.00
822.Fondo de aportaciones para el Fortalecimiento de los Municipios y de las Demarcaciones Territoriales del Distrito Federal	0.00	0.00	0.00	0.00	0.00
823.Fondo de aportaciones para la educación básica y normal	0.00	0.00	0.00	0.00	0.00
824.Fondo de aportaciones para los servicios de salud	0.00	0.00	0.00	0.00	0.00
825.Fondo de aportaciones múltiples	0.00	0.00	0.00	0.00	0.00
826.Fondo de aportaciones para la educación tecnológica y de adultos	0.00	0.00	0.00	0.00	0.00
827.Fondo de aportaciones para la seguridad pública de los Estados y del DF	0.00	0.00	0.00	0.00	0.00
828.Fondo de aportaciones para el fortalecimiento de las Entidades Federativas	0.00	0.00	0.00	0.00	0.00
83.Convenios	0.00	0.00	0.00	0.00	0.00
831.Transferencias federales por convenio	0.00	0.00	0.00	0.00	0.00
832.Transferencias estatales por convenio	0.00	0.00	0.00	0.00	0.00
833.Incentivos por actos de fiscalización concurrente a contribuyentes de Impuesto al Valor Agregado	0.00	0.00	0.00	0.00	0.00
834.Incentivos por actos de fiscalización concurrente a contribuyentes del Impuesto Sobre la Renta	0.00	0.00	0.00	0.00	0.00
835.Incentivos por la Administración del Impuesto Sobre la Renta Impuesto al Valor Agregado e Impuesto Empresarial a tasa	0.00	0.00	0.00	0.00	0.00
836.Incentivos por la administración del Impuesto Sobre la Renta de contribuyentes intermedios	0.00	0.00	0.00	0.00	0.00
837.Incentivos por la administración del Impuesto sobre la renta por enajenación de bienes inmuebles	0.00	0.00	0.00	0.00	0.00



6. ESTADO ANALÍTICO DE INGRESOS PRESUPUESTALES POR ENTE PÚBLICO/  
CLASIFICACION ECONOMICA/RUBRO/TIPO/CLASE

AL 31 de diciembre de 2019

Cifras expresadas en pesos

Fuente de Ingreso	Ley de Ingresos Estimada	Modificado	Devengado	Recaudado	Avance de Recaudación /Estimación
838.Incentivos por la administración de multas federales no fiscales	0.00	0.00	0.00	0.00	0.00
839.Incentivos por la administración de derechos por el otorgamiento de concesiones para el uso o goce de la zona federal r	0.00	0.00	0.00	0.00	0.00
8310.Incentivos por la recuperación de créditos fiscales federales	0.00	0.00	0.00	0.00	0.00
8311.-Accesorios	0.00	0.00	0.00	0.00	0.00
8312.Colegio de bachilleres del Estado de Michoacán	0.00	0.00	0.00	0.00	0.00
8313.Colegio de estudios científicos y tecnológicos del Estado de Michoacán	0.00	0.00	0.00	0.00	0.00
8314.Instituto de capacitación para el trabajo del Estado de Michoacán de Ocampo	0.00	0.00	0.00	0.00	0.00
8315.Universidad de la Ciénega del Estado de Michoacán de Ocampo	0.00	0.00	0.00	0.00	0.00
8316.Universidad intercultural indígena del Estado de Michoacán	0.00	0.00	0.00	0.00	0.00
8317.Universidad Michoacana de San Nicolás de Hidalgo	0.00	0.00	0.00	0.00	0.00
8318.Universidad tecnológica de Morelia	0.00	0.00	0.00	0.00	0.00
8319.Consejo nacional para la cultura y las artes	0.00	0.00	0.00	0.00	0.00
8320.Proyecto de cultura teatro Mariano Matamoros	0.00	0.00	0.00	0.00	0.00
8321.Medio ambiente y recursos naturales	0.00	0.00	0.00	0.00	0.00
8322.Programa de apoyo a la juventud	0.00	0.00	0.00	0.00	0.00
8323.Programa de apoyo al empleo	0.00	0.00	0.00	0.00	0.00
8324.Fondo de apoyo para la micro pequeña y mediana empresa	0.00	0.00	0.00	0.00	0.00
8325.Programa de competitividad en logística y programa de abasto (prologica)	0.00	0.00	0.00	0.00	0.00
8326.Programa de escuelas de calidad	0.00	0.00	0.00	0.00	0.00
8327.Programa nacional de becas de educación superior	0.00	0.00	0.00	0.00	0.00
8328.Programa de salud	0.00	0.00	0.00	0.00	0.00
8329.Servicios de salud a la comunidad	0.00	0.00	0.00	0.00	0.00
8330.Gastos de operación para unidades medicas	0.00	0.00	0.00	0.00	0.00
8331.Previsiones salariales para el fortalecimiento de los servicios de salud	0.00	0.00	0.00	0.00	0.00
8332.Programa desarrollo turístico	0.00	0.00	0.00	0.00	0.00
8333.Programa hidráulico	0.00	0.00	0.00	0.00	0.00
8334.Programa instancia de mujeres	0.00	0.00	0.00	0.00	0.00
8335.Programa al (FONREGION)	0.00	0.00	0.00	0.00	0.00
8336.Fondo para el desarrollo integral de los pueblos y comunidades indígenas	0.00	0.00	0.00	0.00	0.00
8337.Programa de infraestructura básica para la atención de los pueblos indígenas	0.00	0.00	0.00	0.00	0.00
8338.Programa 3X1 para migrantes	0.00	0.00	0.00	0.00	0.00
8339.Fondo de apoyo al migrante	0.00	0.00	0.00	0.00	0.00
8340.Programa para el campo	0.00	0.00	0.00	0.00	0.00
8341.Programa de FONHAPO	0.00	0.00	0.00	0.00	0.00
8342.Infraestructura deportiva municipal	0.00	0.00	0.00	0.00	0.00
8343.Subsidios en seguridad pública municipal	0.00	0.00	0.00	0.00	0.00
8344.Subsidios de apoyo a las Entidades Federativas en materia de seguridad pública (PROASP)	0.00	0.00	0.00	0.00	0.00
8345.Subsidio policia estatal acreditable	0.00	0.00	0.00	0.00	0.00
8346.Fondo para la accesibilidad en el transporte público para las personas con discapacidad	0.00	0.00	0.00	0.00	0.00
8347.Fondos metropolitanos	0.00	0.00	0.00	0.00	0.00
8348.Infraestructura y equipamiento para programas de atención a grupos vulnerables: niñas niños y adolescentes con discap	0.00	0.00	0.00	0.00	0.00
8349.Programa para el fortalecimiento nacional de la promoción protección y seguimiento del cumplimiento de los derechos	0.00	0.00	0.00	0.00	0.00
8350.Programa de producción forestal (CONAFORT)	0.00	0.00	0.00	0.00	0.00

MUNICIPIO DE TINGAMBATO, MICHOACAN  
6. ESTADO ANALÍTICO DE INGRESOS PRESUPUESTALES POR ENTE PÚBLICO/  
CLASIFICACION ECONOMICA/RUBRO/TIPO/CLASE

AL 31 de diciembre de 2019

Cifras expresadas en pesos

Fuente de Ingreso	Ley de Ingresos Estimada	Modificado	Devengado	Recaudado	Avance de Recaudación /Estimación
8351. Programa oportunidades (Secretaría de Salud)	0.00	0.00	0.00	0.00	0.00
8352. Pavimentación espacios deportivos alumbrado y rehabilitación de espacios deportivos	0.00	0.00	0.00	0.00	0.00
8353. Implementación de la reforma penal	0.00	0.00	0.00	0.00	0.00
8354. Aportaciones federales para la alimentación de internos por la comisión de delitos del fuero federal (socorro de la Ley)	0.00	0.00	0.00	0.00	0.00
8355. Sistema de protección social en salud (seguro popular)	0.00	0.00	0.00	0.00	0.00
8356. Apoyos extraordinarios de la federación de libre programación	0.00	0.00	0.00	0.00	0.00
<b>SUBTOTAL</b>	<b>46,468,109.00</b>	<b>0.00</b>	<b>33,706,183.58</b>	<b>33,706,183.58</b>	<b>0.00</b>
<b>TOTAL DE INGRESOS CORRIENTES</b>	<b>[Error]</b>	<b>0.00</b>	<b>36,281,119.58</b>	<b>36,281,119.58</b>	<b>0.00</b>
<b>INGRESOS DE CAPITAL</b>					
<b>5. PRODUCTOS</b>					
52. Productos de capital	0.00	0.00	0.00	0.00	0.00
512. Enajenación de bienes muebles no sujetos a ser inventariables	0.00	0.00	0.00	0.00	0.00
<b>SUBTOTAL</b>	<b>0.00</b>	<b>0.00</b>	<b>0.00</b>	<b>0.00</b>	<b>0.00</b>
<b>9. TRANSFERENCIAS SUBSIDIOS Y OTRAS AYUDAS</b>					
91. Transferencias internas y asignaciones al sector público.	0.00	0.00	0.00	0.00	0.00
911. Transferencias internas y asignaciones al sector público.	0.00	0.00	0.00	0.00	0.00
92. Transferencias al resto del sector público	0.00	0.00	0.00	0.00	0.00
921. Transferencias al resto del sector público	0.00	0.00	0.00	0.00	0.00
93. Subsidios y subvenciones	0.00	0.00	0.00	0.00	0.00
931. Subsidios y subvenciones	0.00	0.00	0.00	0.00	0.00
94. Ayudas sociales	0.00	0.00	0.00	0.00	0.00
941. Ayudas sociales	0.00	0.00	0.00	0.00	0.00
95. Pensiones y jubilaciones	0.00	0.00	0.00	0.00	0.00
951. Pensiones y jubilaciones	0.00	0.00	0.00	0.00	0.00
96. Transferencias a fideicomisos mandatos y análogos	0.00	0.00	0.00	0.00	0.00
961. Transferencias a fideicomisos mandatos y análogos	0.00	0.00	0.00	0.00	0.00
<b>SUBTOTAL</b>	<b>0.00</b>	<b>0.00</b>	<b>0.00</b>	<b>0.00</b>	<b>0.00</b>
<b>0. INGRESOS DERIVADOS DE FINANCIAMIENTO</b>					
01 Endeudamiento Interno	0.00	0.00	0.00	0.00	0.00
011. Endeudamiento Interno	0.00	0.00	0.00	0.00	0.00
<b>SUBTOTAL</b>	<b>0.00</b>	<b>0.00</b>	<b>0.00</b>	<b>0.00</b>	<b>0.00</b>
<b>TOTAL INGRESOS DE CAPITAL</b>	<b>0.00</b>	<b>0.00</b>	<b>0.00</b>	<b>0.00</b>	<b>0.00</b>
<b>TOTAL INGRESOS CORRIENTES Y DE CAPITAL</b>	<b>46,468,109.00</b>	<b>0.00</b>	<b>36,281,119.58</b>	<b>36,281,119.58</b>	<b>0.00</b>



TINGAMBATO  
TESORERÍA MUNICIPAL  
2018-2021



C. JUAN HERNANDEZ MELCHOR  
TESORERO MUNICIPAL



H. AYUNTAMIENTO  
TINGAMBATO, MICH.  
SINDICATURA MUNICIPAL  
2018-2021

C. OFELIA MEDINA HERNANDEZ  
SINDICO



C. MELISSA VILLEGAS FIGUEROA  
PRESIDENTE MUNICIPAL



H. AYUNTAMIENTO  
TINGAMBATO, MICHOACAN  
LIC. MAURICIO MALDONADO  
CONTRALOR  
2018-2021



Al 31 de diciembre de 2019



Cifras expresadas en pesos

FUENTE DEL INGRESO

	Ley de Ingresos Estimada	Modificado	Devengado	Recaudado	Avance de Recaudación / Estimación
<b>I. IMPUESTOS</b>	962,581.00	962,581.00	1,535,477.00	1,535,477.00	0.00
II. CONTRIBUCIONES DE MEJORAS	0.00	0.00	0.00	0.00	0.00
III. DERECHOS	1,031,930.00	1,031,930.00	1,039,459.00	1,039,459.00	0.00
IV. CONTRIBUCIONES NO COMPRENDIDAS EN LAS FRACCIONES ANTERIORES, CAUSADAS EN EJERCICIOS FISCALES ANTERIORES	0.00	0.00	0.00	0.00	0.00
V. PRODUCTOS	0.00	0.00	0.00	0.00	0.00
VI. APROVECHAMIENTOS	8,540.00	8,540.00	0.00	0.00	0.00
VII. INGRESOS POR VENTA DE BIENES Y SERVICIOS	0.00	0.00	0.00	0.00	0.00
VIII. PARTICIPACIONES Y APORTACIONES	46,468,109.00	46,468,109.00	33,706,183.58	33,706,183.58	0.00
IX. TRANSFERENCIAS, SUBSIDIOS Y OTRAS AYUDAS	0.00	0.00	0.00	0.00	0.00
X. INGRESOS DERIVADOS DE FINANCIAMIENTO	0.00	0.00	0.00	0.00	0.00
<b>ESTADO DE ANALÍTICO DE INGRESOS POR FUENTE DE CONTRIBUCIÓN</b>	<b>48,471,160.00</b>	<b>48,471,160.00</b>	<b>36,281,119.58</b>	<b>36,281,119.58</b>	<b>0.00</b>
<b>TRIBUTARIOS</b>					
IMPUESTOS SOBRE LOS INGRESOS	0.00	0.00	0.00	0.00	0.00
IMPUESTOS SOBRE EL PATRIMONIO	765,791.00	765,791.00	1,142,765.00	1,142,765.00	0.00
IMPUESTO SOBRE LA PRODUCCIÓN, EL CONSUMO Y LAS TRANSACCIONES	0.00	0.00	0.00	0.00	0.00
IMPUESTOS AL COMERCIO EXTERIOR	0.00	0.00	0.00	0.00	0.00
IMPUESTOS SOBRE NOMINAS Y ASIMILABLES	0.00	0.00	0.00	0.00	0.00
IMPUESTOS ECOLÓGICOS	0.00	0.00	0.00	0.00	0.00
ACCESORIOS	196,790.00	196,790.00	274,821.00	274,821.00	0.00
OTROS IMPUESTOS	0.00	0.00	117,891.00	117,891.00	0.00
<b>SUB TOTAL TRIBUTARIOS</b>	<b>962,581.00</b>	<b>962,581.00</b>	<b>1,535,477.00</b>	<b>1,535,477.00</b>	<b>0.00</b>
<b>NO TRIBUTARIOS</b>					
I. DERECHOS	1,031,930.00	1,031,930.00	1,039,459.00	1,039,459.00	0.00
II. PRODUCTOS	0.00	0.00	0.00	0.00	0.00
III. APROVECHAMIENTOS	8,540.00	8,540.00	0.00	0.00	0.00
IV. CONTRIBUCIONES DE MEJORAS	0.00	0.00	0.00	0.00	0.00
<b>SUB TOTAL NO TRIBUTARIOS</b>	<b>1,040,470.00</b>	<b>1,040,470.00</b>	<b>1,039,459.00</b>	<b>1,039,459.00</b>	<b>0.00</b>
<b>TOTALES</b>	<b>2,003,051.00</b>	<b>2,003,051.00</b>	<b>36,281,119.58</b>	<b>36,281,119.58</b>	<b>0.00</b>



TINGAMBATO, MICH.  
TESORERIA MUNICIPAL  
2018 - 2021



C. JUAN HERNANDEZ MELCHOR  
TESORERO MUNICIPAL



H. AYUNTAMIENTO  
TINGAMBATO, MICH.  
SINDICATURA MUNICIPAL  
2018 - 2021



C. OFELIA MEDINA HERNANDEZ  
SINDICO



H. AYUNTAMIENTO  
TINGAMBATO, MICH.  
CONTRALORIA MUNICIPAL  
2018-2021



LIC. MAURICIO MALDONADO  
CONTRALOR



## FUENTE DEL INGRESO

	Ley de Ingresos Estimada	Modificado	Devengado	Recaudado	Avance de Recaudación Recaudación /Estimación
<b>1. IMPUESTOS</b>					
11. Impuestos sobre los ingresos	0.00	0.00	0.00	0.00	0.00
12. Impuestos sobre el patrimonio	765,791.00	765,791.00	1,142,765.00	1,142,765.00	0.00
13. Impuestos sobre la producción, el consumo y las transacciones	0.00	0.00	0.00	0.00	0.00
14. Impuestos al comercio exterior	0.00	0.00	0.00	0.00	0.00
15. Impuestos sobre nómina y asimilables	0.00	0.00	0.00	0.00	0.00
16. Impuestos ecológicos	0.00	0.00	0.00	0.00	0.00
17. Accesorios	0.00	0.00	0.00	0.00	0.00
18. Otros impuestos	196,790.00	196,790.00	274,821.00	274,821.00	0.00
19. Impuestos no comprendidos en las fracciones de la Ley de Ingresos causadas en ejercicios fiscales anteriores pendientes de liquidación o pago	0.00	0.00	117,891.00	117,891.00	0.00
<b>SUBTOTAL</b>	<b>962,581.00</b>	<b>962,581.00</b>	<b>1,535,477.00</b>	<b>1,535,477.00</b>	<b>0.00</b>
<b>2. CUOTAS Y APORTACIONES DE SEGURIDAD SOCIAL</b>					
22. Cuotas para el seguro social	0.00	0.00	0.00	0.00	0.00
23. Cuotas de ahorro para el retiro	0.00	0.00	0.00	0.00	0.00
24. Otras cuotas y aportaciones para la seguridad social	0.00	0.00	0.00	0.00	0.00
25. Accesorios	0.00	0.00	0.00	0.00	0.00
<b>SUBTOTAL</b>	<b>0.00</b>	<b>0.00</b>	<b>0.00</b>	<b>0.00</b>	<b>0.00</b>
<b>3. CONTRIBUCIONES DE MEJORAS</b>					
31. Contribución de mejoras por obras públicas	0.00	0.00	0.00	0.00	0.00
39. Contribuciones de mejoras no comprendidas en las fracciones de la Ley de Ingresos causadas en ejercicios fiscales anteriores pendientes de liqui	0.00	0.00	0.00	0.00	0.00
<b>SUBTOTAL</b>	<b>0.00</b>	<b>0.00</b>	<b>0.00</b>	<b>0.00</b>	<b>0.00</b>
<b>4. DERECHOS</b>					
41. Derechos por el uso, goce, aprovechamiento o explotación de bienes de dominio público	26,400.00	26,400.00	47,925.00	47,925.00	0.00
42. Derechos a los hidrocarburos	0.00	0.00	0.00	0.00	0.00
43. Derechos por prestación de servicios	494,060.00	494,060.00	630,852.00	630,852.00	0.00
44. Otros derechos	511,470.00	511,470.00	343,189.00	343,189.00	0.00
45. Accesorios	0.00	0.00	17,493.00	17,493.00	0.00
49. Derechos no comprendidos en las fracciones de la Ley de Ingresos causadas en ejercicios fiscales anteriores pendientes de liquidación o pago	0.00	0.00	0.00	0.00	0.00
<b>SUBTOTAL</b>	<b>1,031,930.00</b>	<b>1,031,930.00</b>	<b>1,039,459.00</b>	<b>1,039,459.00</b>	<b>0.00</b>
<b>5. PRODUCTOS</b>					
51. Productos de tipo corriente	0.00	0.00	0.00	0.00	0.00
52. Productos de Capital	0.00	0.00	0.00	0.00	0.00
59. Productos no comprendidos en las fracciones de la Ley de Ingresos causadas en ejercicios fiscales anteriores pendientes de liquidación o pago	0.00	0.00	0.00	0.00	0.00
<b>SUBTOTAL</b>	<b>0.00</b>	<b>0.00</b>	<b>0.00</b>	<b>0.00</b>	<b>0.00</b>
<b>6. APROVECHAMIENTOS</b>					
61. Aprovechamientos de tipo corriente	8,540.00	8,540.00	0.00	0.00	0.00
62. Aprovechamientos de capital	0.00	0.00	0.00	0.00	0.00
69. Aprovechamientos no comprendidos en las fracciones de la Ley de Ingresos causadas en ejercicios fiscales anteriores pendientes de liquidación c	0.00	0.00	0.00	0.00	0.00
<b>SUBTOTAL</b>	<b>8,540.00</b>	<b>8,540.00</b>	<b>0.00</b>	<b>0.00</b>	<b>0.00</b>
<b>7. INGRESOS POR VENTA DE BIENES Y SERVICIOS</b>					
71. Ingresos por ventas de bienes y servicios de Organismos Descentralizados	0.00	0.00	0.00	0.00	0.00
<b>SUBTOTAL</b>	<b>0.00</b>	<b>0.00</b>	<b>0.00</b>	<b>0.00</b>	<b>0.00</b>
<b>8. PARTICIPACIONES Y APORTACIONES</b>					



MUNICIPIO DE TINGAMBATO, MICHOACÁN  
ESTADO ANALÍTICO DE INGRESOS PRESUPUESTALES POR ENTE PÚBLICO/RUBRO/TIPO  
POR ENTE PÚBLICO/RUBRO/TIPO

AL 31 de diciembre de 2019

Cifras expresadas en pesos

FUENTE DEL INGRESO

	Ley de Ingresos Estimada	Modificado	Devengado	Recaudado	Avance de Recaudación /Estimación
81.Participaciones	27,132,399.00	27,132,399.00	19,573,002.23	19,573,002.23	0.00
82.Aportaciones	19,335,710.00	19,335,710.00	14,133,181.35	14,133,181.35	0.00
83.Convenios	0.00	0.00	0.00	0.00	0.00
<b>SUBTOTAL</b>	<b>46,468,109.00</b>	<b>46,468,109.00</b>	<b>33,706,183.58</b>	<b>33,706,183.58</b>	<b>0.00</b>
<b>9. TRANSFERENCIAS, SUBSIDIOS Y OTRAS AYUDAS</b>					
91.Transferencias internas y asignaciones al sector público.	0.00	0.00	0.00	0.00	0.00
92.Transferencias al resto del sector público	0.00	0.00	0.00	0.00	0.00
93.Subsidios y subvenciones	0.00	0.00	0.00	0.00	0.00
94.Ayudas sociales	0.00	0.00	0.00	0.00	0.00
95.Pensiones y jubilaciones	0.00	0.00	0.00	0.00	0.00
96.Transferencias a fideicomisos, mandatos y análogos	0.00	0.00	0.00	0.00	0.00
<b>SUBTOTAL</b>	<b>0.00</b>	<b>0.00</b>	<b>0.00</b>	<b>0.00</b>	<b>0.00</b>
<b>0. INGRESOS DERIVADOS DE FINANCIAMIENTO</b>					
01 Endeudamiento Interno	0.00	0.00	0.00	0.00	0.00
<b>SUBTOTAL</b>	<b>0.00</b>	<b>0.00</b>	<b>0.00</b>	<b>0.00</b>	<b>0.00</b>
<b>TOTAL</b>	<b>48,471,160.00</b>	<b>48,471,160.00</b>	<b>36,281,119.58</b>	<b>36,281,119.58</b>	<b>0.00</b>

"Bajo protesta de decir verdad, declaramos que este reporte y sus notas son razonablemente correctas y son responsabilidad del emisor."



C. NELSON VILLEGAS FIGUEROA  
PRESIDENTE MUNICIPAL



TINGAMBATO,  
TESORERÍA  
2018-2021



C. JUAN HERNANDEZ MELCHOR  
TESORERO MUNICIPAL



H. AYUNTAMIENTO  
TINGAMBATO, MICH.  
CONTRALORIA MUNICIPAL  
2018-2021



LIC. MAURICIO MALDONADO MALDONADO  
CONTRALOR



AL 31 de diciembre de 2019

Cifras expresadas en pesos

FUENTE DEL INGRESO

	Ley de Ingresos Estimada	Modificado	Devengado	Recaudado	Avance de Recaudación /Estimación
<b>1. IMPUESTOS</b>					
11. Impuestos sobre los ingresos	0.00	0.00	0.00	0.00	0.00
111. Impuesto sobre espectáculos públicos	0.00	0.00	0.00	0.00	0.00
112. Impuesto sobre rifas, loterías, concursos o sorteos	0.00	0.00	0.00	0.00	0.00
12. Impuestos sobre el patrimonio	765,791.00	765,791.00	1,142,765.00	1,142,765.00	0.00
121. Impuesto predial	0.00	0.00	0.00	0.00	0.00
122. Impuesto sobre adquisición de bienes inmuebles	0.00	0.00	0.00	0.00	0.00
123. Impuesto sobre lotes baldíos sin bardear o falta de banquetas	0.00	0.00	0.00	0.00	0.00
124. Impuesto sobre enajenación de vehículos de motor usados	0.00	0.00	0.00	0.00	0.00
125. Impuesto sobre tenencia o uso de vehículos	0.00	0.00	0.00	0.00	0.00
13. Impuestos sobre la producción, el consumo y las transacciones	0.00	0.00	0.00	0.00	0.00
131. Impuesto sobre servicios de hospedaje	0.00	0.00	0.00	0.00	0.00
14. Impuestos al comercio exterior	0.00	0.00	0.00	0.00	0.00
141. Impuestos al comercio exterior	0.00	0.00	0.00	0.00	0.00
15. Impuestos sobre nómina y asimilables	0.00	0.00	0.00	0.00	0.00
151. Impuestos sobre nómina y asimilables	0.00	0.00	0.00	0.00	0.00
16. Impuestos ecológicos	0.00	0.00	0.00	0.00	0.00
161. Impuestos ecológicos	0.00	0.00	0.00	0.00	0.00
17. Accesorios	196,790.00	196,790.00	274,821.00	274,821.00	0.00
171. Recargos	0.00	0.00	0.00	0.00	0.00
172. Multas	0.00	0.00	0.00	0.00	0.00
173. Honorarios y gastos de ejecución	0.00	0.00	0.00	0.00	0.00
174. Actualización	0.00	0.00	0.00	0.00	0.00
175. Otros accesorios	0.00	0.00	0.00	0.00	0.00
18. Otros impuestos	0.00	0.00	0.00	0.00	0.00
181. Otros impuestos	0.00	0.00	117,891.00	117,891.00	0.00
19. Impuestos no comprendidos en la fracciones de la Ley de Ingresos causadas en ejercicios fiscales anteriores pendientes de liquidación o pago	0.00	0.00	0.00	0.00	0.00
191. Impuestos no comprendidos en la fracciones de la Ley de Ingresos causadas en ejercicios fiscales anteriores pendientes de liquidación o pago	0.00	0.00	0.00	0.00	0.00
<b>SUBTOTAL</b>	<b>962,581.00</b>	<b>962,581.00</b>	<b>1,535,477.00</b>	<b>1,535,477.00</b>	<b>0.00</b>
<b>2. CUOTAS Y APORTACIONES DE SEGURIDAD SOCIAL</b>					
21. Aportaciones para fondos de vivienda	0.00	0.00	0.00	0.00	0.00
211. Aportaciones para fondos de vivienda	0.00	0.00	0.00	0.00	0.00
22. Cuotas para el seguro social	0.00	0.00	0.00	0.00	0.00
221. Cuotas para el seguro social	0.00	0.00	0.00	0.00	0.00
23. Cuotas de ahorro para el retiro	0.00	0.00	0.00	0.00	0.00
231. Cuotas de ahorro para el retiro	0.00	0.00	0.00	0.00	0.00
24. Otras cuotas y aportaciones para la seguridad social	0.00	0.00	0.00	0.00	0.00
241. Otras cuotas y aportaciones para la seguridad social	0.00	0.00	0.00	0.00	0.00
25. Accesorios	0.00	0.00	0.00	0.00	0.00
251. Accesorios	0.00	0.00	0.00	0.00	0.00
<b>SUBTOTAL</b>	<b>0.00</b>	<b>0.00</b>	<b>0.00</b>	<b>0.00</b>	<b>0.00</b>
<b>3. CONTRIBUCIONES DE MEJORAS</b>					



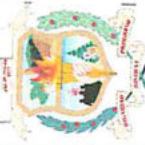
AL 31 de diciembre de 2019

Cifras expresadas en pesos

FUENTE DEL INGRESO

	Ley de Ingresos Estimada	Modificado	Devengado	Recaudado	Avance de Recaudación /Estimación
31.Contribución de mejoras por obras públicas					
311.De aumento de valor y mejoría específica de la propiedad	0.00	0.00	0.00	0.00	0.00
312.De aportación por mejoras	0.00	0.00	0.00	0.00	0.00
313.Aportación de particulares para obras	0.00	0.00	0.00	0.00	0.00
314.Aportación de municipios para obras	0.00	0.00	0.00	0.00	0.00
39. Contribuciones de mejoras no comprendidas en las fracciones de la Ley de Ingresos causadas en ejercicios fiscales anteriores pendientes de liqui	0.00	0.00	0.00	0.00	0.00
391. Contribuciones de mejoras no comprendidas en las fracciones de la Ley de Ingresos causadas en ejercicios fiscales anteriores pendientes de liqui	0.00	0.00	0.00	0.00	0.00
<b>SUBTOTAL</b>					
<b>4. DERECHOS</b>					
41.Derechos por el uso, goce, aprovechamiento o explotación de bienes de dominio público	26,400.00	26,400.00	47,925.00	47,925.00	0.00
411.Por la ocupación de la vía pública y servicios de mercado	0.00	0.00	0.00	0.00	0.00
412.Por el uso u ocupación de edificaciones públicas.	0.00	0.00	0.00	0.00	0.00
42.Derechos a los hidrocarburos	0.00	0.00	0.00	0.00	0.00
421.Derechos a los hidrocarburos	0.00	0.00	0.00	0.00	0.00
43.Derechos por prestación de servicios	0.00	0.00	0.00	0.00	0.00
431.Por servicio de alumbrado público	494,060.00	494,060.00	630,852.00	630,852.00	0.00
432.Por la prestación del servicio de abastecimiento de agua potable, alcantarillado y saneamiento.	0.00	0.00	0.00	0.00	0.00
433.Por servicio de panteones.	0.00	0.00	0.00	0.00	0.00
434.Por servicio de rastro.	0.00	0.00	0.00	0.00	0.00
435.Por servicio de control canino.	0.00	0.00	0.00	0.00	0.00
436.Por reparación de la vía pública.	0.00	0.00	0.00	0.00	0.00
437.Por servicios de protección civil.	0.00	0.00	0.00	0.00	0.00
438.Por servicios de parques y jardines.	0.00	0.00	0.00	0.00	0.00
439.Por servicio de tránsito y vialidad.	0.00	0.00	0.00	0.00	0.00
4310.Por servicios de vigilancia.	0.00	0.00	0.00	0.00	0.00
4311.Por servicios urbanísticos, de asentamientos humanos y de protección ambiental	0.00	0.00	0.00	0.00	0.00
4312.Por servicios de transporte público	0.00	0.00	0.00	0.00	0.00
4313.Por servicios de transporte particular	0.00	0.00	0.00	0.00	0.00
4314.Por la expedición y renovación de licencias para conducir vehículos automotores	0.00	0.00	0.00	0.00	0.00
4315.Por servicios de seguridad privada	0.00	0.00	0.00	0.00	0.00
4316.Por servicios del registro público de la propiedad pública y del comercio y del archivo general de notarias	0.00	0.00	0.00	0.00	0.00
4317.Por servicios del registro civil y del archivo del poder ejecutivo	0.00	0.00	0.00	0.00	0.00
4318.Por servicios de catastro	0.00	0.00	0.00	0.00	0.00
4319.Por servicios oficiales diversos	0.00	0.00	0.00	0.00	0.00
<b>44. Otros derechos</b>					
441. Por Expedición, revalidación y canje de permisos o licencias para funcionamiento de establecimientos	511,470.00	511,470.00	343,189.00	343,189.00	0.00
442. Por Expedición o revalidación de licencias o permisos para la colocación de anuncios publicitarios.	0.00	0.00	0.00	0.00	0.00
443. Por licencias de construcción, reparación o restauración de fincas	0.00	0.00	0.00	0.00	0.00
444.Por expedición de certificados, constancias, títulos, copias de documentos y legalización de firmas	0.00	0.00	0.00	0.00	0.00
445.Por servicios urbanísticos	0.00	0.00	0.00	0.00	0.00
446.Por servicios de aseo público	0.00	0.00	0.00	0.00	0.00
447.Por servicios de administración ambiental	0.00	0.00	0.00	0.00	0.00
448.Por inscripción a padrones	0.00	0.00	0.00	0.00	0.00





AL 31 de diciembre de 2019

Cifras expresadas en pesos

## FUENTE DEL INGRESO

	Ley de Ingresos Estimada	Modificado	Devengado	Recaudado	Avance de Recaudación Recaudación /Estimación
449.Por acceso a museos	0.00	0.00	0.00	0.00	0.00
45.Accesorios	0.00	0.00	17,493.00	17,493.00	0.00
451.Recargos.	0.00	0.00	0.00	0.00	0.00
452.Multas.	0.00	0.00	0.00	0.00	0.00
453.Honorarios y gastos de ejecución.	0.00	0.00	0.00	0.00	0.00
454.Actualización	0.00	0.00	0.00	0.00	0.00
455.Otros accesorios	0.00	0.00	0.00	0.00	0.00
49.Derechos no comprendidos en las fracciones de la Ley de Ingresos causadas en ejercicios fiscales anteriores pendientes de liquidación o pago	0.00	0.00	0.00	0.00	0.00
491.Derechos no comprendidos en las fracciones de la Ley de Ingresos causadas en ejercicios fiscales anteriores pendientes de liquidación o pago	0.00	0.00	0.00	0.00	0.00
<b>SUBTOTAL</b>	<b>1,031,930.00</b>	<b>1,031,930.00</b>	<b>1,039,459.00</b>	<b>1,039,459.00</b>	<b>0.00</b>
<b>INGRESOS DE CAPITAL</b>					
<b>5. PRODUCTOS</b>					
51.Productos de tipo corriente					
511.Productos derivados del uso y aprovechamiento de bienes no sujetos a regimen de dominio público	0.00	0.00	0.00	0.00	0.00
512.Enajenación de bienes muebles no sujetos a ser inventariables	0.00	0.00	0.00	0.00	0.00
513.Accesorios de productos	0.00	0.00	0.00	0.00	0.00
514.Rendimiento de capital	0.00	0.00	0.00	0.00	0.00
515.Arrendamiento y explotación de bienes muebles e inmuebles	0.00	0.00	0.00	0.00	0.00
516.Venta de publicaciones del periódico oficial y otras publicaciones oficiales	0.00	0.00	0.00	0.00	0.00
517.Suministro de calcomanías u hologramas y certificados para verificación vehicular de emisión de contaminantes	0.00	0.00	0.00	0.00	0.00
518.Otros productos	0.00	0.00	0.00	0.00	0.00
52.Productos de Capital	0.00	0.00	0.00	0.00	0.00
521.Enajenación de bienes muebles e inmuebles	0.00	0.00	0.00	0.00	0.00
59.Productos no comprendidos en las fracciones de la Ley de Ingresos causadas en ejercicios fiscales anteriores pendientes de liquidación o pago	0.00	0.00	0.00	0.00	0.00
591.Productos no comprendidos en las fracciones de la Ley de Ingresos causadas en ejercicios fiscales anteriores pendientes de liquidación o pago	0.00	0.00	0.00	0.00	0.00
<b>SUBTOTAL</b>	<b>0.00</b>	<b>0.00</b>	<b>0.00</b>	<b>0.00</b>	<b>0.00</b>
<b>6. APROVECHAMIENTOS</b>					
61.Aprovechamientos de tipo corriente	8,540.00	8,540.00	0.00	0.00	0.00
611.Honorarios y gastos de ejecución	0.00	0.00	0.00	0.00	0.00
612.Recargos	0.00	0.00	0.00	0.00	0.00
613.Multas por falta a la reglamentación	0.00	0.00	0.00	0.00	0.00
614.Reintegros por responsabilidades	0.00	0.00	0.00	0.00	0.00
615.Donativos, subsidios e indemnizaciones	0.00	0.00	0.00	0.00	0.00
616.Indemnizaciones por daños a bienes	0.00	0.00	0.00	0.00	0.00
617.Recuperación de costo por adjudicación de contratos de obra pública y adquisición de bienes	0.00	0.00	0.00	0.00	0.00
618.Intervención de espectáculos públicos	0.00	0.00	0.00	0.00	0.00
619.Otros aprovechamientos	0.00	0.00	0.00	0.00	0.00
6110.Incentivos por administración de impuestos municipales coordinados	0.00	0.00	0.00	0.00	0.00
6111.Multas por infracciones al reglamento de la Ley de tránsito y vialidad del Estado de Michoacán de Ocampo	0.00	0.00	0.00	0.00	0.00
6112.Multas por infracciones a la Ley de Comunicaciones y Transportes del Estado y su Reglamento	0.00	0.00	0.00	0.00	0.00
6113.Multas por infracciones a la Ley Ambiental y de protección del Patrimonio Natural del Estado y su reglamento	0.00	0.00	0.00	0.00	0.00
6114.Multas por infracciones a la Ley para la prevención y gestión integral de residuos en el Estado de Michoacán de Ocampo	0.00	0.00	0.00	0.00	0.00
6115.Multas por infracciones a otras disposiciones no fiscales	0.00	0.00	0.00	0.00	0.00



AL 31 de diciembre de 2019

Cifras expresadas en pesos

## FUENTE DEL INGRESO

	Ley de Ingresos Estimada	Modificado	Devengado	Recaudado	Avance de Recaudación Recaudación /Estimación
6116.Indemnizaciones de cheques devueltos por instituciones bancarias	0.00	0.00	0.00	0.00	0.00
62.Aprovechamientos de capital	0.00	0.00	0.00	0.00	0.00
621.Aprovechamientos de capital	0.00	0.00	0.00	0.00	0.00
69.Aprovechamientos no comprendidos en las fracciones de la Ley de Ingresos causadas en ejercicios fiscales anteriores pendientes de liquidación c	0.00	0.00	0.00	0.00	0.00
691.Aprovechamientos no comprendidos en las fracciones de la Ley de Ingresos causadas en ejercicios fiscales anteriores pendientes de liquidación c	0.00	0.00	0.00	0.00	0.00
SUBTOTAL	8,540.00	8,540.00	0.00	0.00	0.00
<b>7. INGRESOS POR VENTA DE BIENES Y SERVICIOS</b>					
71.Ingresos por ventas de bienes y servicios de Organismos Descentralizados	0.00	0.00	0.00	0.00	0.00
711.Ingresos por ventas de bienes y servicios de Organismos Descentralizados	0.00	0.00	0.00	0.00	0.00
SUBTOTAL	0.00	0.00	0.00	0.00	0.00
<b>8. PARTICIPACIONES Y APORTACIONES</b>					
81.Participaciones					
811.Fondo general de participaciones	27,132,399.00	27,132,399.00	19,573,002.23	19,573,002.23	0.00
812.Fondo de fomento municipal	0.00	0.00	0.00	0.00	0.00
813.Impuesto sobre tenencia o uso de vehículos	0.00	0.00	0.00	0.00	0.00
814.Fondo de compensación del impuesto sobre automóviles nuevos	0.00	0.00	0.00	0.00	0.00
815.Impuesto especial sobre producción y servicios	0.00	0.00	0.00	0.00	0.00
816.Impuesto especial sobre automóviles nuevos	0.00	0.00	0.00	0.00	0.00
817.Impuesto sobre rifas, loterías, sorteos y concursos	0.00	0.00	0.00	0.00	0.00
818.Inscripción de vehículos de procedencia extranjera	0.00	0.00	0.00	0.00	0.00
819.Fondo de fiscalización	0.00	0.00	0.00	0.00	0.00
8110.Impuesto a la venta final de gasolina y diesel	0.00	0.00	0.00	0.00	0.00
8111.Fondo de compensación a la venta final de gasolina y diesel	0.00	0.00	0.00	0.00	0.00
8112.Derechos de peaje (capufe)	0.00	0.00	0.00	0.00	0.00
8113.Incentivos por la administración del impuesto sobre automóviles nuevos	0.00	0.00	0.00	0.00	0.00
8114.Fondo de compensación por incremento en exención del impuesto sobre automóviles nuevos	0.00	0.00	0.00	0.00	0.00
8115.Otras participaciones	0.00	0.00	0.00	0.00	0.00
82.Aportaciones					
821.Fondo de aportaciones para la Infraestructura Social Municipal	19,335,710.00	19,335,710.00	14,133,181.35	14,133,181.35	0.00
822.Fondo de aportaciones para el Fortalecimiento de los Municipios y de las Demarcaciones Territoriales del Distrito Federal	0.00	0.00	0.00	0.00	0.00
823.Fondo de aportaciones para la educación básica y normal	0.00	0.00	0.00	0.00	0.00
824.Fondo de aportaciones para los servicios de salud	0.00	0.00	0.00	0.00	0.00
825.Fondo de aportaciones múltiples	0.00	0.00	0.00	0.00	0.00
826.Fondo de aportaciones para la educación tecnológica y de adultos	0.00	0.00	0.00	0.00	0.00
827.Fondo de aportaciones para la seguridad pública de los Estados y del DF	0.00	0.00	0.00	0.00	0.00
828.Fondo de aportaciones para el fortalecimiento de las Entidades Federativas	0.00	0.00	0.00	0.00	0.00
83.Convenios					
831.Transferencias federales por convenio	0.00	0.00	0.00	0.00	0.00
832.Transferencias estatales por convenio	0.00	0.00	0.00	0.00	0.00
833.Incentivos por actos de fiscalización concurrente a contribuyentes de Impuesto al Valor Agregado	0.00	0.00	0.00	0.00	0.00
834.Incentivos por actos de fiscalización concurrente a contribuyentes del Impuesto Sobre la Renta	0.00	0.00	0.00	0.00	0.00
835.Incentivos por la Administración del Impuesto Sobre la Renta, Impuesto al Valor Agregado e Impuesto Empresarial a tasa única, de pequeños co	0.00	0.00	0.00	0.00	0.00
836.Incentivos por la administración del Impuesto Sobre la Renta de contribuyentes Intermedios	0.00	0.00	0.00	0.00	0.00



AL 31 de diciembre de 2019

Cifras expresadas en pesos

## FUENTE DEL INGRESO

	Ley de Ingresos Estimada	Modificado	Devengado	Recaudado	Avance de Recaudación /Estimación
837.Incentivos por la administración del Impuesto sobre la renta por enajenación de bienes inmuebles	0.00	0.00	0.00	0.00	0.00
838.Incentivos por la administración de multas federales no fiscales	0.00	0.00	0.00	0.00	0.00
839.Incentivos por la administración de derechos por el otorgamiento de concesiones para el uso o goce de la zona federal marítimo terrestre	0.00	0.00	0.00	0.00	0.00
8310.Incentivos por la recuperación de créditos fiscales federales	0.00	0.00	0.00	0.00	0.00
8311.Accesorios	0.00	0.00	0.00	0.00	0.00
8312.Colegio de bachilleres del Estado de Michoacán	0.00	0.00	0.00	0.00	0.00
8313.Colegio de estudios científicos y tecnológicos del Estado de Michoacán	0.00	0.00	0.00	0.00	0.00
8314.Instituto de capacitación para el trabajo del Estado de Michoacán de Ocampo	0.00	0.00	0.00	0.00	0.00
8315.Universidad de la Ciénega del Estado de Michoacán de Ocampo	0.00	0.00	0.00	0.00	0.00
8316.Universidad intercultural indígena del Estado de Michoacán	0.00	0.00	0.00	0.00	0.00
8317.Universidad Michoacana de San Nicolás de Hidalgo	0.00	0.00	0.00	0.00	0.00
8318.Universidad tecnológica de Morelia	0.00	0.00	0.00	0.00	0.00
8319.Consejo nacional para la cultura y las artes	0.00	0.00	0.00	0.00	0.00
8320.Proyecto de cultura teatro Mariano Malamoros	0.00	0.00	0.00	0.00	0.00
8321.Medio ambiente y recursos naturales	0.00	0.00	0.00	0.00	0.00
8322.Programa de apoyo a la juventud	0.00	0.00	0.00	0.00	0.00
8323.Programa de apoyo al empleo	0.00	0.00	0.00	0.00	0.00
8324.Fondo de apoyo para la micro, pequeña y mediana empresa	0.00	0.00	0.00	0.00	0.00
8325.Programa de competitividad en logística y programa de abasto (prologica)	0.00	0.00	0.00	0.00	0.00
8326.Programa de escuelas de calidad	0.00	0.00	0.00	0.00	0.00
8327.Programa nacional de becas de educación superior	0.00	0.00	0.00	0.00	0.00
8328.Programa de salud	0.00	0.00	0.00	0.00	0.00
8329.Servicios de salud a la comunidad	0.00	0.00	0.00	0.00	0.00
8330.Gastos de operación para unidades médicas	0.00	0.00	0.00	0.00	0.00
8331.Previsiones salariales para el fortalecimiento de los servicios de salud	0.00	0.00	0.00	0.00	0.00
8332.Programa desarrollo turístico	0.00	0.00	0.00	0.00	0.00
8333.Programa hidráulico	0.00	0.00	0.00	0.00	0.00
8334.Programa instancia de mujeres	0.00	0.00	0.00	0.00	0.00
8335.Programa al (FONREGION)	0.00	0.00	0.00	0.00	0.00
8336.Fondo para el desarrollo integral de los pueblos y comunidades indígenas	0.00	0.00	0.00	0.00	0.00
8337.Programa de infraestructura básica para la atención de los pueblos indígenas	0.00	0.00	0.00	0.00	0.00
8338.Programa 3X1 para migrantes	0.00	0.00	0.00	0.00	0.00
8339.Fondo de apoyo al migrante	0.00	0.00	0.00	0.00	0.00
8340.Programa para el campo	0.00	0.00	0.00	0.00	0.00
8341.Programa de FONHAPO	0.00	0.00	0.00	0.00	0.00
8342.Infraestructura deportiva municipal	0.00	0.00	0.00	0.00	0.00
8343.Subsidios en seguridad pública municipal	0.00	0.00	0.00	0.00	0.00
8344.Subsidios de apoyo a las Entidades Federativas en materia de seguridad pública (PROASP)	0.00	0.00	0.00	0.00	0.00
8345.Subsidio policía estatal acreditado	0.00	0.00	0.00	0.00	0.00
8346.Fondo para la accesibilidad en el transporte público para las personas con discapacidad	0.00	0.00	0.00	0.00	0.00
8347.Fondos metropolitanos	0.00	0.00	0.00	0.00	0.00
8348.Infraestructura y equipamiento para programas de atención a grupos vulnerables: niñas, niños y adolescentes con discapacidad y personas adl	0.00	0.00	0.00	0.00	0.00
8349.Programa para el fortalecimiento nacional de la promoción, protección y seguimiento del cumplimiento de los derechos de la infancia	0.00	0.00	0.00	0.00	0.00



AL 31 de diciembre de 2019

Cifras expresadas en pesos

FUENTE DEL INGRESO

	Ley de Ingresos Estimada	Modificado	Devengado	Recaudado	Avance de Recaudación /Estimación
8350.Programa de producción forestal (CONAFORT)	0.00	0.00	0.00	0.00	0.00
8351.Programa oportunidades (Secretaría de Salud)	0.00	0.00	0.00	0.00	0.00
8352.Pavimentación, espacios deportivos, alumbrado y rehabilitación de espacios deportivos	0.00	0.00	0.00	0.00	0.00
8353.Implementación de la reforma penal	0.00	0.00	0.00	0.00	0.00
8354.Aportaciones federales para la alimentación de internos por la comisión de delitos del fuero federal (socorro de la Ley)	0.00	0.00	0.00	0.00	0.00
8355.Sistema de protección social en salud (seguro popular)	0.00	0.00	0.00	0.00	0.00
8356.Apoyos extraordinarios de la federación, de libre programación	0.00	0.00	0.00	0.00	0.00
<b>SUBTOTAL</b>	<b>46,468,109.00</b>	<b>46,468,109.00</b>	<b>33,706,183.58</b>	<b>33,706,183.58</b>	<b>0.00</b>
<b>9. TRANSFERENCIAS, SUBSIDIOS Y OTRAS AYUDAS</b>					
91.Transferencias internas y asignaciones al sector público.	0.00	0.00	0.00	0.00	0.00
911.Transferencias internas y asignaciones al sector público.	0.00	0.00	0.00	0.00	0.00
92.Transferencias al resto del sector público	0.00	0.00	0.00	0.00	0.00
921.Transferencias al resto del sector público	0.00	0.00	0.00	0.00	0.00
93.Subsidios y subvenciones	0.00	0.00	0.00	0.00	0.00
931.Subsidios y subvenciones	0.00	0.00	0.00	0.00	0.00
94.Ayudas sociales	0.00	0.00	0.00	0.00	0.00
941.Ayudas sociales	0.00	0.00	0.00	0.00	0.00
95.Pensiones y jubilaciones	0.00	0.00	0.00	0.00	0.00
951.Pensiones y jubilaciones	0.00	0.00	0.00	0.00	0.00
96.Transferencias a fideicomisos, mandatos y análogos	0.00	0.00	0.00	0.00	0.00
961.Transferencias a fideicomisos, mandatos y análogos	0.00	0.00	0.00	0.00	0.00
<b>SUBTOTAL</b>					
<b>0. INGRESOS DERIVADOS DE FINANCIAMIENTO</b>					
01 Endeudamiento Interno	0.00	0.00	0.00	0.00	0.00
011. Endeudamiento Interno	0.00	0.00	0.00	0.00	0.00
<b>SUBTOTAL</b>					
<b>TOTAL</b>	<b>46,468,109.00</b>	<b>46,471,160.00</b>	<b>36,281,119.58</b>	<b>36,281,119.58</b>	<b>0.00</b>



TINGAMBATO, MICH.  
TESORERÍA MUNICIPAL  
2018 - 2021



C. JUAN HERNANDEZ MELCHOR  
TESORERO MUNICIPAL



H. AYUNTAMIENTO  
TINGAMBATO, MICH.  
SINDICATURA MUNICIPAL  
2018-2021



C. OFELIA MEDINA HERNANDEZ  
SINDICCO



H. AYUNTAMIENTO  
TINGAMBATO, MICH.  
CONTRALORIA MUNICIPAL  
2018-2021



LIC. MAURICIO MALDONADO  
CONTRALOR



TINGAMBATO, MICH.  
PRESIDENTE MUNICIPAL



MUNICIPIO DE TINGAMBA TO, MICHOACAN  
ESTADO ANALÍTICO DE INGRESOS PRESUPUESTALES POR ENTE PÚBLICO  
/CLASIFICACIÓN ECONÓMICA/RUBRO/TIPO



AL 31 de diciembre de 2019  
Cifras expresadas en pesos

FUENTE DEL INGRESO

	Ley de Ingresos Estimada	Modificado	Devengado	Recaudado
<b>INGRESOS CORRIENTES</b>				
1. IMPUESTOS				
11.Impuestos sobre los ingresos	0.00	0.00	0.00	0
12.Impuestos sobre el patrimonio	765,791.00	0.00	1,142,765.00	1,142,765
13.Impuestos sobre la producción el consumo y las transacciones	0.00	0.00	0.00	0
14.Impuestos al comercio exterior	0.00	0.00	0.00	0
15.Impuestos sobre nómina y asimilables	0.00	0.00	0.00	0
16.Impuestos ecológicos	0.00	0.00	0.00	0
17.Accesorios	196,790.00	0.00	274,821.00	274,821.
18.Otros impuestos	0.00	0.00	117,891.00	117,891.
19.Impuestos no comprendidos en las fracciones de la Ley de Ingresos causadas en ejercicios fiscales anteriores pendientes de liquidación o pago	0.00	0.00	0.00	0
<b>SUBTOTAL</b>	<b>962,581.00</b>	<b>0.00</b>	<b>1,535,477.00</b>	<b>1,535,477.0</b>
<b>2. CUOTAS Y APORTACIONES DE SEGURIDAD SOCIAL</b>				
21.Aportaciones para fondos de vivienda	0.00	0.00	0.00	0
22.Cuotas para el seguro social	0.00	0.00	0.00	0
23.Cuotas de ahorro para el retiro	0.00	0.00	0.00	0
24.Otras cuotas y aportaciones para la seguridad social	0.00	0.00	0.00	0
25.Accesorios	0.00	0.00	0.00	0
<b>SUBTOTAL</b>	<b>0.00</b>	<b>0.00</b>	<b>0.00</b>	<b>0</b>
<b>3. CONTRIBUCIONES DE MEJORAS</b>				
31. Contribución de mejoras por obras públicas	0.00	0.00	0.00	0
39. Contribuciones de mejoras no comprendidas en las fracciones de la Ley de Ingresos causadas en ejercicios fiscales anteriores pendientes de liqu	0.00	0.00	0.00	0
<b>SUBTOTAL</b>	<b>0.00</b>	<b>0.00</b>	<b>0.00</b>	<b>0</b>
<b>4. DERECHOS</b>				
41.Derechos por el uso goce aprovechamiento o explotación de bienes de dominio público	26,400.00	0.00	47,925.00	47,925.0
42.Derechos a los hidrocarburos	0.00	0.00	0.00	0
43.Derechos por prestación de servicios	494,060.00	0.00	630,852.00	630,852.0
44.Otros derechos	511,470.00	0.00	343,189.00	343,189.0
45.Accesorios	0.00	0.00	17,493.00	17,493.0
49.Derechos no comprendidos en las fracciones de la Ley de Ingresos causadas en ejercicios fiscales anteriores pendientes de liquidación o pago	0.00	0.00	0.00	0
<b>SUBTOTAL</b>	<b>1,031,930.00</b>	<b>0.00</b>	<b>1,039,459.00</b>	<b>1,039,459.0</b>
<b>5. PRODUCTOS</b>				
51.Productos de tipo corriente	0.00	0.00	0.00	0
59.Productos no comprendidos en las fracciones de la Ley de Ingresos causadas en ejercicios fiscales anteriores pendientes de liquidación o pago	0.00	0.00	0.00	0
<b>SUBTOTAL</b>	<b>0.00</b>	<b>0.00</b>	<b>0.00</b>	<b>0</b>
<b>6. APROVECHAMIENTOS</b>				
61.Aprovechamientos de tipo corriente	8,540.00	0.00	0.00	0
62.Aprovechamientos de capital	0.00	0.00	0.00	0
69.Aprovechamientos no comprendidos en las fracciones de la Ley de Ingresos causadas en ejercicios fiscales anteriores pendientes de liquidación c	0.00	0.00	0.00	0
<b>SUBTOTAL</b>	<b>8,540.00</b>	<b>0.00</b>	<b>0.00</b>	<b>0</b>
<b>7. INGRESOS POR VENTA DE BIENES Y SERVICIOS</b>				
71.Ingresos por ventas de bienes y servicios de Organismos Descentralizados	0.00	0.00	0.00	0
<b>SUBTOTAL</b>	<b>0.00</b>	<b>0.00</b>	<b>0.00</b>	<b>0</b>



MUNICIPIO DE TINGAMBATO, MICHOACÁN  
 ESTADO ANALÍTICO DE INGRESOS PRESUPUESTALES POR ENTE PÚBLICO  
 /CLASIFICACIÓN ECONÓMICA/RUBRO/TIPO

AL 31 de diciembre de 2019  
 Cifras expresadas en pesos

FUENTE DEL INGRESO

	Ley de Ingresos Estimada	Modificado	Devengado	Recaudado
<b>8. PARTICIPACIONES Y APORTACIONES</b>				
81. Participaciones	27,132,399.00	0.00	19,573,002.23	19,573,002
82. Aportaciones	19,335,710.00	0.00	14,133,181.35	14,133,181
83. Convenios	0.00	0.00	0.00	0
<b>SUBTOTAL</b>	<b>46,468,109.00</b>	<b>0.00</b>	<b>33,706,183.58</b>	<b>33,706,183.</b>
<b>TOTAL DE INGRESOS CORRIENTES</b>	<b>46,468,109.00</b>	<b>0.00</b>	<b>33,706,183.58</b>	<b>33,706,183.</b>
<b>INGRESOS DE CAPITAL</b>	<b>48,471,160.00</b>	<b>0.00</b>	<b>36,281,119.58</b>	<b>36,281,119</b>
<b>5. PRODUCTOS</b>				
52. Productos de Capital	0.00	0.00	0.00	0
<b>SUBTOTAL</b>	<b>0.00</b>	<b>0.00</b>	<b>0.00</b>	<b>0.</b>
<b>9. TRANSFERENCIAS SUBSIDIOS Y OTRAS AYUDAS</b>				
91. Transferencias internas y asignaciones al sector público.	0.00	0.00	0.00	0.
92. Transferencias al resto del sector público	0.00	0.00	0.00	0.
93. Subsidios y subvenciones	0.00	0.00	0.00	0.
94. Ayudas sociales	0.00	0.00	0.00	0.
95. Pensiones y jubilaciones	0.00	0.00	0.00	0.
96. Transferencias a fideicomisos mandatos y análogos	0.00	0.00	0.00	0.
<b>SUBTOTAL</b>	<b>0.00</b>	<b>0.00</b>	<b>0.00</b>	<b>0.</b>
<b>0. INGRESOS DERIVADOS DE FINANCIAMIENTO</b>				
01 Endeudamiento Interno	0.00	0.00	0.00	0.
<b>SUBTOTAL</b>	<b>0.00</b>	<b>0.00</b>	<b>0.00</b>	<b>0.</b>
<b>TOTAL DE INGRESOS DE CAPITAL</b>	<b>0.00</b>	<b>0.00</b>	<b>0.00</b>	<b>0.</b>
<b>TOTAL INGRESOS CORRIENTES E INGRESOS DE CAPITAL</b>	<b>48,471,160.00</b>	<b>0.00</b>	<b>36,281,119.58</b>	<b>36,281,119.</b>



H. AYUNTAMIENTO  
 TINGAMBATO, MICH.  
 SINDICATURA MUNICIPAL  
 2018-2021

*[Signature]*  
 C. OFELIA VERONICA HERNANDEZ  
 SINDICO



C. NELSON VILLEGAS FIGUEROA  
 PRESIDENTE MUNICIPAL



H. AYUNTAMIENTO  
 TINGAMBATO, MICH.  
 TESORERIA MUNICIPAL  
 2018-2021

*[Signature]*  
 C. JUAN HERNANDEZ MELCHOR  
 TESORERO MUNICIPAL



H. AYUNTAMIENTO  
 TINGAMBATO, MICH.  
 CONTRALORIA MUNICIPAL  
 2018-2021

*[Signature]*  
 LIC. MAURICIO MALDONADO MALDONADO  
 CONTRALOR

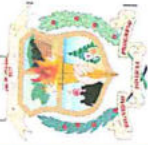


AL 31 de diciembre de 2019

Cifras expresadas en pesos

## FUENTE DEL INGRESO

	Ley de Ingresos Estimada	Modificado	Devengado	Recaudado	Avance de Recaudación Recaudación/E estimación
<b>1. IMPUESTOS</b>					
11.Impuestos sobre los ingresos	0.00	0.00	0.00	0.00	0.00
111.Impuesto sobre espectáculos públicos	0.00	0.00	0.00	0.00	0.00
112.Impuesto sobre rifas, loterías, concursos o sorteos	0.00	0.00	0.00	0.00	0.00
12.Impuestos sobre el patrimonio	765,791.00	765,791.00	1,142,765.00	1,142,765.00	0.00
121.Impuesto predial	0.00	0.00	0.00	0.00	0.00
122.Impuesto sobre adquisición de bienes inmuebles	0.00	0.00	0.00	0.00	0.00
123.Impuesto sobre lotes baldíos sin bardear o falta de banquetas	0.00	0.00	0.00	0.00	0.00
124.Impuesto sobre enajenación de vehículos de motor usados	0.00	0.00	0.00	0.00	0.00
125.Impuesto sobre tenencia o uso de vehículos	0.00	0.00	0.00	0.00	0.00
13.Impuestos sobre la producción, el consumo y las transacciones	0.00	0.00	0.00	0.00	0.00
131.Impuesto sobre servicios de hospedaje	0.00	0.00	0.00	0.00	0.00
14.Impuestos al comercio exterior	0.00	0.00	0.00	0.00	0.00
141.Impuestos al comercio exterior	0.00	0.00	0.00	0.00	0.00
15.Impuestos sobre nómina y asimilables	0.00	0.00	0.00	0.00	0.00
151.Impuestos sobre nómina y asimilables	0.00	0.00	0.00	0.00	0.00
16.Impuestos ecológicos	0.00	0.00	0.00	0.00	0.00
161.Impuestos ecológicos	0.00	0.00	0.00	0.00	0.00
17.Accesorios	0.00	0.00	0.00	0.00	0.00
171.Recargos	196,790.00	196,790.00	274,821.00	274,821.00	0.00
172.Multas	0.00	0.00	0.00	0.00	0.00
173.Honorarios y gastos de ejecución	0.00	0.00	0.00	0.00	0.00
174.Actualización	0.00	0.00	0.00	0.00	0.00
175.Otros accesorios	0.00	0.00	0.00	0.00	0.00
18.Otros impuestos	0.00	0.00	0.00	0.00	0.00
181.Otros impuestos	0.00	0.00	117,891.00	117,891.00	0.00
19.Impuestos no comprendidos en la fracciones de la Ley de Ingresos causadas en ejercicios fiscales anteriores pendientes de liquidación o pago	0.00	0.00	0.00	0.00	0.00
191.Impuestos no comprendidos en la fracciones de la Ley de Ingresos causadas en ejercicios fiscales anteriores pendientes de liquidación o pago	0.00	0.00	0.00	0.00	0.00
<b>SUBTOTAL</b>	<b>962,581.00</b>	<b>962,581.00</b>	<b>1,535,477.00</b>	<b>1,535,477.00</b>	<b>0.00</b>
<b>2. CUOTAS Y APORTACIONES DE SEGURIDAD SOCIAL</b>					
21.Aportaciones para fondos de vivienda	0.00	0.00	0.00	0.00	0.00
211.Aportaciones para fondos de vivienda	0.00	0.00	0.00	0.00	0.00
22.Cuotas para el seguro social	0.00	0.00	0.00	0.00	0.00
221.Cuotas para el seguro social	0.00	0.00	0.00	0.00	0.00
23.Cuotas de ahorro para el retiro	0.00	0.00	0.00	0.00	0.00
231.Cuotas de ahorro para el retiro	0.00	0.00	0.00	0.00	0.00
24.Otras cuotas y aportaciones para la seguridad social	0.00	0.00	0.00	0.00	0.00
241.Otras cuotas y aportaciones para la seguridad social	0.00	0.00	0.00	0.00	0.00
25.Accesorios	0.00	0.00	0.00	0.00	0.00
251.Accesorios	0.00	0.00	0.00	0.00	0.00
<b>SUBTOTAL</b>	<b>0.00</b>	<b>0.00</b>	<b>0.00</b>	<b>0.00</b>	<b>0.00</b>
<b>3. CONTRIBUCIONES DE MEJORAS</b>					
31.Contribución de mejoras por obras públicas	0.00	0.00	0.00	0.00	0.00



AL 31 de diciembre de 2019

Cifras expresadas en pesos

## FUENTE DEL INGRESO

	Ley de Ingresos Estimada	Modificado	Devengado	Recaudado	Avance de Recaudación/ Recaudación/E stimación
311.De aumento de valor y mejoría específica de la propiedad	0.00	0.00	0.00	0.00	0.00
312.De aportación por mejoras	0.00	0.00	0.00	0.00	0.00
313.Aportación de particulares para obras	0.00	0.00	0.00	0.00	0.00
314.Aportación de municipios para obras	0.00	0.00	0.00	0.00	0.00
39. Contribuciones de mejoras no comprendidas en las fracciones de la Ley de Ingresos causadas en ejercicios fiscales anteriores pendientes de liqui	0.00	0.00	0.00	0.00	0.00
391. Contribuciones de mejoras no comprendidas en las fracciones de la Ley de Ingresos causadas en ejercicios fiscales anteriores pendientes de liqui	0.00	0.00	0.00	0.00	0.00
SUBTOTAL	0.00	0.00	0.00	0.00	0.00
4. DERECHOS					
41.Derechos por el uso, goce, aprovechamiento o explotación de bienes de dominio público	26,400.00	26,400.00	47,925.00	47,925.00	0.00
411.Por la ocupación de la vía pública y servicios de mercado	0.00	0.00	0.00	0.00	0.00
412.Por el uso u ocupación de edificaciones públicas.	0.00	0.00	0.00	0.00	0.00
42.Derechos a los hidrocarburos	0.00	0.00	0.00	0.00	0.00
421.Derechos a los hidrocarburos	0.00	0.00	0.00	0.00	0.00
43.Derechos por prestación de servicios	0.00	0.00	0.00	0.00	0.00
431.Por servicio de alumbrado público	494,060.00	494,060.00	630,852.00	630,852.00	0.00
432.Por la prestación del servicio de abastecimiento de agua potable, alcantarillado y saneamiento.	0.00	0.00	0.00	0.00	0.00
433.Por servicio de panteones.	0.00	0.00	0.00	0.00	0.00
434.Por servicio de rastro.	0.00	0.00	0.00	0.00	0.00
435.Por servicio de control canino.	0.00	0.00	0.00	0.00	0.00
436.Por reparación de la vía pública.	0.00	0.00	0.00	0.00	0.00
437.Por servicios de protección civil.	0.00	0.00	0.00	0.00	0.00
438.Por servicios de parques y jardines.	0.00	0.00	0.00	0.00	0.00
439.Por servicio de tránsito y vialidad.	0.00	0.00	0.00	0.00	0.00
4310.Por servicios de vigilancia.	0.00	0.00	0.00	0.00	0.00
4311.Por servicios urbanísticos, de asentamientos humanos y de protección ambiental	0.00	0.00	0.00	0.00	0.00
4312.Por servicios de transporte público	0.00	0.00	0.00	0.00	0.00
4313.Por servicios de transporte particular	0.00	0.00	0.00	0.00	0.00
4314.Por la expedición y renovación de licencias para conducir vehículos automotores	0.00	0.00	0.00	0.00	0.00
4315.Por servicios de seguridad privada	0.00	0.00	0.00	0.00	0.00
4316.Por servicios del registro público de la propiedad raíz y del comercio y del archivo general de notarias	0.00	0.00	0.00	0.00	0.00
4317.Por servicios del registro civil y del archivo del poder ejecutivo	0.00	0.00	0.00	0.00	0.00
4318.Por servicios de catastro	0.00	0.00	0.00	0.00	0.00
4319.Por servicios oficiales diversos	0.00	0.00	0.00	0.00	0.00
44. Otros derechos	511,470.00	511,470.00	343,189.00	343,189.00	0.00
441. Por Expedición, revalidación y canje de permisos o licencias para funcionamiento de establecimientos	0.00	0.00	0.00	0.00	0.00
442. Por Expedición o revalidación de licencias o permisos para la colocación de anuncios publicitarios.	0.00	0.00	0.00	0.00	0.00
443. Por licencias de construcción, reparación o restauración de fincas	0.00	0.00	0.00	0.00	0.00
444.Por expedición de certificados, constancias, títulos, copias de documentos y legalización de firmas	0.00	0.00	0.00	0.00	0.00
445.Por servicios urbanísticos	0.00	0.00	0.00	0.00	0.00
446.Por servicios de aseo publico	0.00	0.00	0.00	0.00	0.00
447.Por servicios de administración ambiental	0.00	0.00	0.00	0.00	0.00
448.Por inscripción a padrones	0.00	0.00	0.00	0.00	0.00
449.Por acceso a museos	0.00	0.00	0.00	0.00	0.00



AL 31 de diciembre de 2019

Cifras expresadas en pesos

## FUENTE DEL INGRESO

	Ley de Ingresos Estimada	Modificado	Devengado	Recaudado	Avance de Recaudación Recaudación/E estimación
45.Acesorios	0.00	0.00	17,493.00	17,493.00	0.00
451.Recargos.	0.00	0.00	0.00	0.00	0.00
452.Multas.	0.00	0.00	0.00	0.00	0.00
453.Honorarios y gastos de ejecución.	0.00	0.00	0.00	0.00	0.00
454.Actualización	0.00	0.00	0.00	0.00	0.00
455.Otros accesorios	0.00	0.00	0.00	0.00	0.00
49.Derechos no comprendidos en las fracciones de la Ley de Ingresos causadas en ejercicios fiscales anteriores pendientes de liquidación o pago	0.00	0.00	0.00	0.00	0.00
491.Derechos no comprendidos en las fracciones de la Ley de Ingresos causadas en ejercicios fiscales anteriores pendientes de liquidación o pago	0.00	0.00	0.00	0.00	0.00
SUBTOTAL	1,031,930.00	1,031,930.00	1,039,459.00	1,039,459.00	0.00
5. PRODUCTOS					
51.Productos de tipo corriente					
511.Productos derivados del uso y aprovechamiento de bienes no sujetos a regimen de dominio público	0.00	0.00	0.00	0.00	0.00
512.Enajenación de bienes muebles no sujetos a ser inventariables	0.00	0.00	0.00	0.00	0.00
513.Acesorios de productos	0.00	0.00	0.00	0.00	0.00
514.Rendimiento de capital	0.00	0.00	0.00	0.00	0.00
515.Arrendamiento y explotación de bienes muebles e inmuebles	0.00	0.00	0.00	0.00	0.00
516.Venta de publicaciones del periódico oficial y otras publicaciones oficiales	0.00	0.00	0.00	0.00	0.00
517.Suministro de calcomanías u hologramas y certificados para verificación vehicular de emisión de contaminantes	0.00	0.00	0.00	0.00	0.00
518.Otros productos	0.00	0.00	0.00	0.00	0.00
52.Productos de Capital	0.00	0.00	0.00	0.00	0.00
521.Enajenación de bienes muebles e inmuebles	0.00	0.00	0.00	0.00	0.00
59.Productos no comprendidos en las fracciones de la Ley de Ingresos causadas en ejercicios fiscales anteriores pendientes de liquidación o pago	0.00	0.00	0.00	0.00	0.00
591.Productos no comprendidos en las fracciones de la Ley de Ingresos causadas en ejercicios fiscales anteriores pendientes de liquidación o pago	0.00	0.00	0.00	0.00	0.00
SUBTOTAL	0.00	0.00	0.00	0.00	0.00
6. APROVECHAMIENTOS					
61.Aprovechamientos de tipo corriente	8,540.00	8,540.00	0.00	0.00	0.00
611.Honorarios y gastos de ejecución	0.00	0.00	0.00	0.00	0.00
612.Recargos	0.00	0.00	0.00	0.00	0.00
613.Multas por falta a la reglamentación	0.00	0.00	0.00	0.00	0.00
614.Reintegros por responsabilidades	0.00	0.00	0.00	0.00	0.00
615.Donativos, subsidios e indemnizaciones	0.00	0.00	0.00	0.00	0.00
616.Indemnizaciones por daños a bienes	0.00	0.00	0.00	0.00	0.00
617.Recuperación de costo por adjudicación de contratos de obra pública y adquisición de bienes	0.00	0.00	0.00	0.00	0.00
618.Intervención de espectáculos públicos	0.00	0.00	0.00	0.00	0.00
619.Otros aprovechamientos	0.00	0.00	0.00	0.00	0.00
6110.Incentivos por administración de impuestos municipales coordinados	0.00	0.00	0.00	0.00	0.00
6111.Multas por infracciones al reglamento de la Ley de tránsito y vialidad del Estado de Michoacán de Ocampo	0.00	0.00	0.00	0.00	0.00
6112.Multas por infracciones a la Ley de Comunicaciones y Transportes del Estado y su Reglamento	0.00	0.00	0.00	0.00	0.00
6113.Multas por infracciones a la Ley Ambiental y de protección del Patrimonio Natural del Estado y su reglamento	0.00	0.00	0.00	0.00	0.00
6114.Multas por infracciones a la Ley para la prevención y gestión integral de residuos en el Estado de Michoacán de Ocampo	0.00	0.00	0.00	0.00	0.00
6115.Multas por infracciones a otras disposiciones no fiscales	0.00	0.00	0.00	0.00	0.00
6116.Indemnizaciones de cheques devueltos por instituciones bancarias	0.00	0.00	0.00	0.00	0.00
62.Aprovechamientos de capital	0.00	0.00	0.00	0.00	0.00



AL 31 de diciembre de 2019

Cifras expresadas en pesos

## FUENTE DEL INGRESO

	Ley de Ingresos Estimada	Modificado	Devengado	Recaudado	Avance de Recaudación Recaudación/E sfirmación
621.Aprovechamientos de capital					0.00
69.Aprovechamientos no comprendidos en las fracciones de la Ley de Ingresos causadas en ejercicios fiscales anteriores pendientes de liquidación c					0.00
691.Aprovechamientos no comprendidos en las fracciones de la Ley de Ingresos causadas en ejercicios fiscales anteriores pendientes de liquidación c					0.00
<b>SUBTOTAL</b>	<b>8,540.00</b>	<b>8,540.00</b>	<b>0.00</b>	<b>0.00</b>	<b>0.00</b>
<b>7. INGRESOS POR VENTA DE BIENES Y SERVICIOS</b>					
71.Ingresos por ventas de bienes y servicios de Organismos Descentralizados	0.00	0.00	0.00	0.00	0.00
711.Ingresos por ventas de bienes y servicios de Organismos Descentralizados	0.00	0.00	0.00	0.00	0.00
<b>SUBTOTAL</b>	<b>0.00</b>	<b>0.00</b>	<b>0.00</b>	<b>0.00</b>	<b>0.00</b>
<b>8. PARTICIPACIONES Y APORTACIONES</b>					
81.Participaciones					
811.Fondo general de participaciones	27,132,399.00	27,132,399.00	19,573,002.23	19,573,002.23	0.00
812.Fondo de fomento municipal	0.00	0.00	0.00	0.00	0.00
813.Impuesto sobre tenencia o uso de vehículos	0.00	0.00	0.00	0.00	0.00
814.Fondo de compensación del impuesto sobre automóviles nuevos	0.00	0.00	0.00	0.00	0.00
815.Impuesto especial sobre producción y servicios	0.00	0.00	0.00	0.00	0.00
816.Impuesto especial sobre automóviles nuevos	0.00	0.00	0.00	0.00	0.00
817.Impuesto sobre rifas, loterías, sorteos y concursos	0.00	0.00	0.00	0.00	0.00
818.Inscripción de vehículos de procedencia extranjera	0.00	0.00	0.00	0.00	0.00
819.Fondo de fiscalización	0.00	0.00	0.00	0.00	0.00
8110.Impuesto a la venta final de gasolina y diesel	0.00	0.00	0.00	0.00	0.00
8111.Fondo de compensación a la venta final de gasolina y diesel	0.00	0.00	0.00	0.00	0.00
8112.Derechos de peaje (capufe)	0.00	0.00	0.00	0.00	0.00
8113.Incentivos por la administración del impuesto sobre automóviles nuevos	0.00	0.00	0.00	0.00	0.00
8114.Fondo de compensación por incremento en exención del impuesto sobre automóviles nuevos	0.00	0.00	0.00	0.00	0.00
8115.Otras participaciones	0.00	0.00	0.00	0.00	0.00
<b>82.Aportaciones</b>	<b>19,335,710.00</b>	<b>19,335,710.00</b>	<b>14,133,181.35</b>	<b>14,133,181.35</b>	<b>0.00</b>
821.Fondo de aportaciones para la Infraestructura Social Municipal	0.00	0.00	0.00	0.00	0.00
822.Fondo de aportaciones para el Fortalecimiento de los Municipios y de las Demarcaciones Territoriales del Distrito Federal	0.00	0.00	0.00	0.00	0.00
823.Fondo de aportaciones para la educación básica y normal	0.00	0.00	0.00	0.00	0.00
824.Fondo de aportaciones para los servicios de salud	0.00	0.00	0.00	0.00	0.00
825.Fondo de aportaciones múltiples	0.00	0.00	0.00	0.00	0.00
826.Fondo de aportaciones para la educación tecnológica y de adultos	0.00	0.00	0.00	0.00	0.00
827.Fondo de aportaciones para la seguridad pública de los Estados y del DF	0.00	0.00	0.00	0.00	0.00
828.Fondo de aportaciones para el fortalecimiento de las Entidades Federativas	0.00	0.00	0.00	0.00	0.00
<b>83.Convenios</b>	<b>0.00</b>	<b>0.00</b>	<b>0.00</b>	<b>0.00</b>	<b>0.00</b>
831.Transferencias federales por convenio	0.00	0.00	0.00	0.00	0.00
832.Transferencias estatales por convenio	0.00	0.00	0.00	0.00	0.00
833.Incentivos por actos de fiscalización concurrente a contribuyentes de Impuesto al Valor Agregado	0.00	0.00	0.00	0.00	0.00
834.Incentivos por actos de fiscalización concurrente a contribuyentes del Impuesto Sobre la Renta	0.00	0.00	0.00	0.00	0.00
835.Incentivos por la Administración del Impuesto Sobre la Renta, Impuesto al Valor Agregado e Impuesto Empresarial a tasa única, de pequeños co	0.00	0.00	0.00	0.00	0.00
836.Incentivos por la administración del Impuesto Sobre la Renta de contribuyentes intermedios	0.00	0.00	0.00	0.00	0.00
837.Incentivos por la administración del Impuesto sobre la renta por enajenación de bienes inmuebles	0.00	0.00	0.00	0.00	0.00
838.Incentivos por la administración de multas federales no fiscales	0.00	0.00	0.00	0.00	0.00



AL 31 de diciembre de 2019

Cifras expresadas en pesos

FUENTE DEL INGRESO

	Ley de Ingresos Estimada	Modificado	Devengado	Recaudado	Avance de Recaudación/Recaudación/Estimación
839.Incentivos por la administración de derechos por el otorgamiento de concesiones para el uso o goce de la zona federal marítimo terrestre	0.00	0.00	0.00	0.00	0.00
8310.Incentivos por la recuperación de créditos fiscales federales	0.00	0.00	0.00	0.00	0.00
8311.Accesorios	0.00	0.00	0.00	0.00	0.00
8312.Colegio de bachilleres del Estado de Michoacán	0.00	0.00	0.00	0.00	0.00
8313.Colegio de estudios científicos y tecnológicos del Estado de Michoacán	0.00	0.00	0.00	0.00	0.00
8314.Instituto de capacitación para el trabajo del Estado de Michoacán de Ocampo	0.00	0.00	0.00	0.00	0.00
8315.Universidad de la Ciénega del Estado de Michoacán de Ocampo	0.00	0.00	0.00	0.00	0.00
8316.Universidad intercultural indígena del Estado de Michoacán	0.00	0.00	0.00	0.00	0.00
8317.Universidad Michoacana de San Nicolás de Hidalgo	0.00	0.00	0.00	0.00	0.00
8318.Universidad tecnológica de Morelia	0.00	0.00	0.00	0.00	0.00
8319.Consejo nacional para la cultura y las artes	0.00	0.00	0.00	0.00	0.00
8320.Proyecto de cultura teatro Mariano Matamoros	0.00	0.00	0.00	0.00	0.00
8321.Medio ambiente y recursos naturales	0.00	0.00	0.00	0.00	0.00
8322.Programa de apoyo a la juventud	0.00	0.00	0.00	0.00	0.00
8323.Programa de apoyo al empleo	0.00	0.00	0.00	0.00	0.00
8324.Fondo de apoyo para la micro, pequeña y mediana empresa	0.00	0.00	0.00	0.00	0.00
8325.Programa de competitividad en logística y programa de abasto (prologica)	0.00	0.00	0.00	0.00	0.00
8326.Programa de escuelas de calidad	0.00	0.00	0.00	0.00	0.00
8327.Programa nacional de becas de educación superior	0.00	0.00	0.00	0.00	0.00
8328.Programa de salud	0.00	0.00	0.00	0.00	0.00
8329.Servicios de salud a la comunidad	0.00	0.00	0.00	0.00	0.00
8330.Gastos de operación para unidades medicas	0.00	0.00	0.00	0.00	0.00
8331.Previsiones salariales para el fortalecimiento de los servicios de salud	0.00	0.00	0.00	0.00	0.00
8332.Programa desarrollo turístico	0.00	0.00	0.00	0.00	0.00
8333.Programa hidráulico	0.00	0.00	0.00	0.00	0.00
8334.Programa instancia de mujeres	0.00	0.00	0.00	0.00	0.00
8335.Programa al (FONREGION)	0.00	0.00	0.00	0.00	0.00
8336.Fondo para el desarrollo integral de los pueblos y comunidades indígenas	0.00	0.00	0.00	0.00	0.00
8337.Programa de infraestructura básica para la atención de los pueblos indígenas	0.00	0.00	0.00	0.00	0.00
8338.Programa 3X1 para migrantes	0.00	0.00	0.00	0.00	0.00
8339.Fondo de apoyo al migrante	0.00	0.00	0.00	0.00	0.00
8340.Programa para el campo	0.00	0.00	0.00	0.00	0.00
8341.Programa de FONHAPO	0.00	0.00	0.00	0.00	0.00
8342.Infraestructura deportiva municipal	0.00	0.00	0.00	0.00	0.00
8343.Subsidios en seguridad pública municipal	0.00	0.00	0.00	0.00	0.00
8344.Subsidios de apoyo a las Entidades Federativas en materia de seguridad pública (PROASP)	0.00	0.00	0.00	0.00	0.00
8345.Subsidio policía estatal acreditable	0.00	0.00	0.00	0.00	0.00
8346.Fondo para la accesibilidad en el transporte público para las personas con discapacidad	0.00	0.00	0.00	0.00	0.00
8347.Fondos metropolitanos	0.00	0.00	0.00	0.00	0.00
8348.Infraestructura y equipamiento para programas de atención a grupos vulnerables: niñas, niños y adolescentes con discapacidad y personas ad.	0.00	0.00	0.00	0.00	0.00
8349.Programa para el fortalecimiento nacional de la promoción, protección y seguimiento del cumplimiento de los derechos de la infancia	0.00	0.00	0.00	0.00	0.00
8350.Programa de producción forestal (CONAFORT)	0.00	0.00	0.00	0.00	0.00
8351.Programa oportunidades (Secretaría de Salud)	0.00	0.00	0.00	0.00	0.00



AL 31 de diciembre de 2019

Cifras expresadas en pesos

FUENTE DEL INGRESO

	Ley de Ingresos Estimada	Modificado	Devengado	Recaudado	Avance de Recaudación Recaudación/Estimación
8352.Pavimentación, espacios deportivos, alumbrado y rehabilitación de espacios deportivos	0.00	0.00	0.00	0.00	0.00
8353.Implementación de la reforma penal	0.00	0.00	0.00	0.00	0.00
8354.Aportaciones federales para la alimentación de internos por la comisión de delitos del fuero federal (socorro de la Ley)	0.00	0.00	0.00	0.00	0.00
8355.Sistema de protección social en salud (seguro popular)	0.00	0.00	0.00	0.00	0.00
8356.Apoyos extraordinarios de la federación, de libre programación	0.00	0.00	0.00	0.00	0.00
<b>SUBTOTAL</b>	<b>46,466,109.00</b>	<b>46,468,109.00</b>	<b>33,706,183.58</b>	<b>33,706,183.58</b>	<b>0.00</b>
<b>9. TRANSFERENCIAS, SUBSIDIOS Y OTRAS AYUDAS</b>					
91. Transferencias internas y asignaciones al sector público.	0.00	0.00	0.00	0.00	0.00
911. Transferencias internas y asignaciones al sector público.	0.00	0.00	0.00	0.00	0.00
92. Transferencias al resto del sector público	0.00	0.00	0.00	0.00	0.00
921. Transferencias al resto del sector público	0.00	0.00	0.00	0.00	0.00
93. Subsidios y subvenciones	0.00	0.00	0.00	0.00	0.00
931. Subsidios y subvenciones	0.00	0.00	0.00	0.00	0.00
94. Ayudas sociales	0.00	0.00	0.00	0.00	0.00
941. Ayudas sociales	0.00	0.00	0.00	0.00	0.00
95. Pensiones y jubilaciones	0.00	0.00	0.00	0.00	0.00
951. Pensiones y jubilaciones	0.00	0.00	0.00	0.00	0.00
96. Transferencias a fideicomisos, mandatos y análogos	0.00	0.00	0.00	0.00	0.00
961. Transferencias a fideicomisos, mandatos y análogos	0.00	0.00	0.00	0.00	0.00
<b>SUBTOTAL</b>	<b>0.00</b>	<b>0.00</b>	<b>0.00</b>	<b>0.00</b>	<b>0.00</b>
<b>0. INGRESOS DERIVADOS DE FINANCIAMIENTO</b>					
01. Endeudamiento Interno	0.00	0.00	0.00	0.00	0.00
011. Endeudamiento Interno	0.00	0.00	0.00	0.00	0.00
<b>SUBTOTAL</b>	<b>0.00</b>	<b>0.00</b>	<b>0.00</b>	<b>0.00</b>	<b>0.00</b>
<b>TOTAL</b>	<b>46,471,160.00</b>	<b>48,471,160.00</b>	<b>36,281,119.58</b>	<b>36,281,119.58</b>	<b>0.00</b>

H. AYUNTAMIENTO  
TINGAMBATO, MICH.  
SINDICATURA MUNICIPAL  
2018-2021

C. OFELIA MEDINA HERNANDEZ  
SINDICO



TINGAMBATO, MICH.  
TESORERIA MUNICIPAL  
2018 - 2021



C. JUAN HERNANDEZ MELCHOR  
TESORERO MUNICIPAL



H. AYUNTAMIENTO  
TINGAMBATO, MICH.  
CONTRALORIA MUNICIPAL  
2018-2021

LIC. MAURICIO MALDONADO  
CONTRALOR



C. NELSON VILLEGAS FIGUEROA  
PRESIDENTE MUNICIPAL

**03 ESTADOS  
PRESUPUESTALES DE  
EGRESOS INF  
AGREGADOS  
INFORME ANUAL  
2019**



MUNICIPIO DE TINGAMBATO, MICHOACÁN  
ESTADO ANALÍTICO DEL EJERCICIO DEL PRESUPUESTO DE EGRESOS  
POR ENTE PÚBLICO / CAPÍTULO DEL GASTO

AL 31 de diciembre de 2019

Cifras expresadas en pesos

Capítulo	Nombre	Presupuesto de Egresos Aprobado	Ampliaciones /Reducciones	Presupuesto Vigente	Comprometido	Presupuesto Disponible para Comprometer	Devengado	Compr No Devengado	Presupuesto Sin Devengar	Ejercido	Pagado	Cuentas por pagar
1000	Servicios personales	10,368,139.85	374,635.59	10,742,775.44	10,742,775.44	0.00	10,465,156.22	277,619.22	277,619.22	10,465,156.22	10,465,156.22	0.00
2000	MATERIALES Y SUMINISTROS	10,742,821.48	145,715.46	10,888,536.94	5,940,472.42	4,948,064.52	5,940,472.42	0.00	4,948,064.52	5,940,472.42	5,940,472.42	0.00
3000	SERVICIOS GENERALES	10,634,041.22	-327,141.21	10,306,900.01	5,958,201.12	4,348,698.89	5,958,201.12	0.00	4,348,698.89	5,958,201.12	5,958,201.12	0.00
4000	TRANSFERENCIAS, ASIGNACIONES, SU	6,549,120.00	-4,100,731.83	2,448,388.17	571,566.67	1,876,819.50	571,566.67	0.00	1,876,819.50	571,566.67	571,566.67	0.00
5000	BIENES MUEBLES, INMUEBLES E INTAN	303,800.00	244,524.25	548,324.25	473,074.25	75,250.00	473,074.25	0.00	75,250.00	473,074.25	473,074.25	0.00
6000	INVERSIÓN PÚBLICA	9,873,237.45	3,662,987.74	13,536,225.19	12,118,643.50	1,417,581.69	12,118,643.50	0.00	1,417,581.69	12,118,643.50	12,118,643.50	0.00
7000	INVERSIONES FINANCIERAS Y OTRAS P	0.00	0.00	0.00	0.00	0.00	0.00	0.00	0.00	0.00	0.00	0.00
8000	PARTICIPACIONES Y APORTACIONES	0.00	0.00	0.00	0.00	0.00	0.00	0.00	0.00	0.00	0.00	0.00
9000	DEUDA PÚBLICA	0.00	0.00	0.00	0.00	0.00	0.00	0.00	0.00	0.00	0.00	0.00
	Total	48,471,160.00	0.00	48,471,160.00	35,804,735.40	12,666,424.60	35,527,116.18	277,619.22	12,944,043.82	35,527,116.18	35,527,116.18	0.00



H. AYUNTAMIENTO  
TINGAMBATO, MICH.  
TESORERÍA MUNICIPAL  
2018 - 2021



C. JUAN HERNANDEZ MELCHOR  
TESORERO MUNICIPAL




H. AYUNTAMIENTO  
TINGAMBATO, MICH.  
SINDICATURA MUNICIPAL  
2018-2021



C. OFELIA MEDINA HERNANDEZ  
SINDICO



H. AYUNTAMIENTO  
TINGAMBATO, MICH.  
CONTRALORIA MUNICIPAL  
2018-2021



LIC. MAURICIO MALDONADO MALDONADO  
CONTRALOR



H. AYUNTAMIENTO  
TINGAMBATO, MICH.  
PRESIDENCIA MUNICIPAL  
2018-2021

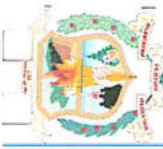


C. MÉSAMALLEBAS FIGUEROA  
PRESIDENTE MUNICIPAL

AL 31 de diciembre de 2019

Cifras expresadas en pesos

IND ICE	Tipo de Gasto	Aprobado	Modificado	Vigente	Comprometido	Disponible para Comprometer	Devengado	Compr No Devengado	Presupuesto Sin Devengar	Ejercido	Pagado	Cuentas por Pagar
<b>01</b>	<b>PRESIDENCIA MUNICIPAL</b>											
1	Gasto Corriente	10,685,804.60	-4,967,360.54	5,728,444.06	4,113,058.06	1,615,386.00	4,113,058.06	0.00	1,615,386.00	4,113,058.06	4,113,058.06	0.00
2	Gasto de Capital	123,600.00	29,867.98	153,467.98	122,567.98	30,900.00	122,567.98	0.00	30,900.00	122,567.98	122,567.98	0.00
3	Amortización de la Deuda y Otros Pasivo	0.00	0.00	0.00	0.00	0.00	0.00	0.00	0.00	0.00	0.00	0.00
4	Pensiones y Jubilaciones	0.00	0.00	0.00	0.00	0.00	0.00	0.00	0.00	0.00	0.00	0.00
5	Participaciones	0.00	0.00	0.00	0.00	0.00	0.00	0.00	0.00	0.00	0.00	0.00
<b>SUB TOTAL</b>		10,819,404.60	-4,937,492.56	5,881,912.04	4,235,626.04	1,646,286.00	4,235,626.04	0.00	1,646,286.00	4,235,626.04	4,235,626.04	0.00
<b>02</b>	<b>SINDICATURA</b>											
1	Gasto Corriente	651,723.24	80,886.99	732,610.23	680,205.41	52,404.82	601,104.71	79,100.70	131,505.52	601,104.71	601,104.71	0.00
2	Gasto Capital	0.00	0.00	0.00	0.00	0.00	0.00	0.00	0.00	0.00	0.00	0.00
3	Amortización de la Deuda y Otros Pasivo	0.00	0.00	0.00	0.00	0.00	0.00	0.00	0.00	0.00	0.00	0.00
4	Pensiones y Jubilaciones	0.00	0.00	0.00	0.00	0.00	0.00	0.00	0.00	0.00	0.00	0.00
5	Participaciones	0.00	0.00	0.00	0.00	0.00	0.00	0.00	0.00	0.00	0.00	0.00
<b>SUB TOTAL</b>		651,723.24	80,886.99	732,610.23	680,205.41	52,404.82	601,104.71	79,100.70	131,505.52	601,104.71	601,104.71	0.00
<b>03</b>	<b>SECRETARIA</b>											
1	Gasto Corriente	930,149.64	241,356.71	1,171,506.35	997,102.07	174,404.28	997,102.07	0.00	174,404.28	997,102.07	997,102.07	0.00
2	Gasto Capital	0.00	0.00	0.00	0.00	0.00	0.00	0.00	0.00	0.00	0.00	0.00
3	Amortización de la Deuda y Otros Pasivo	0.00	0.00	0.00	0.00	0.00	0.00	0.00	0.00	0.00	0.00	0.00
4	Pensiones y Jubilaciones	0.00	0.00	0.00	0.00	0.00	0.00	0.00	0.00	0.00	0.00	0.00
5	Participaciones	0.00	0.00	0.00	0.00	0.00	0.00	0.00	0.00	0.00	0.00	0.00
<b>SUB TOTAL</b>		930,149.64	241,356.71	1,171,506.35	997,102.07	174,404.28	997,102.07	0.00	174,404.28	997,102.07	997,102.07	0.00
<b>04</b>	<b>TESORERIA</b>											
1	Gasto Corriente	1,908,909.62	-2,199.56	1,906,710.06	804,605.34	1,102,104.72	773,467.90	31,137.44	1,133,242.16	773,467.90	773,467.90	0.00
2	Gasto Capital	108,000.00	31,371.52	139,371.52	139,371.52	0.00	139,371.52	0.00	0.00	139,371.52	139,371.52	0.00
3	Amortización de la Deuda y Otros Pasivo	0.00	0.00	0.00	0.00	0.00	0.00	0.00	0.00	0.00	0.00	0.00
4	Pensiones y Jubilaciones	0.00	0.00	0.00	0.00	0.00	0.00	0.00	0.00	0.00	0.00	0.00
5	Participaciones	0.00	0.00	0.00	0.00	0.00	0.00	0.00	0.00	0.00	0.00	0.00
<b>SUB TOTAL</b>		2,016,909.62	29,171.96	2,046,081.58	943,976.86	1,102,104.72	912,839.42	31,137.44	1,133,242.16	912,839.42	912,839.42	0.00
<b>05</b>	<b>OFICIALIA MAYOR</b>											
1	Gasto Corriente	5,646,059.70	-630,777.27	5,015,282.43	3,290,381.12	1,724,901.31	3,274,367.95	16,013.17	1,740,914.48	3,274,367.95	3,274,367.95	0.00
2	Gasto Capital	0.00	140,840.00	140,840.00	140,840.00	0.00	140,840.00	0.00	0.00	140,840.00	140,840.00	0.00
3	Amortización de la Deuda y Otros Pasivo	0.00	0.00	0.00	0.00	0.00	0.00	0.00	0.00	0.00	0.00	0.00
4	Pensiones y Jubilaciones	0.00	0.00	0.00	0.00	0.00	0.00	0.00	0.00	0.00	0.00	0.00
5	Participaciones	0.00	0.00	0.00	0.00	0.00	0.00	0.00	0.00	0.00	0.00	0.00
<b>SUB TOTAL</b>		5,646,059.70	-489,937.27	5,156,122.43	3,431,221.12	1,724,901.31	3,415,207.95	16,013.17	1,740,914.48	3,415,207.95	3,415,207.95	0.00
<b>06</b>	<b>OBRAS PUBLICAS</b>											
1	Gasto Corriente	1,444,997.29	340,997.92	1,785,995.21	1,785,995.21	0.00	1,763,171.98	22,823.23	22,823.23	1,763,171.98	1,763,171.98	0.00
2	Gasto Capital	7,766,712.71	5,583,715.87	13,370,428.58	11,990,412.54	1,380,016.04	11,990,412.54	0.00	1,380,016.04	11,990,412.54	11,990,412.54	0.00
3	Amortización de la Deuda y Otros Pasivo	0.00	0.00	0.00	0.00	0.00	0.00	0.00	0.00	0.00	0.00	0.00
4	Pensiones y Jubilaciones	0.00	0.00	0.00	0.00	0.00	0.00	0.00	0.00	0.00	0.00	0.00
5	Participaciones	0.00	0.00	0.00	0.00	0.00	0.00	0.00	0.00	0.00	0.00	0.00
<b>SUB TOTAL</b>		9,231,710.00	5,924,713.79	15,156,423.79	13,776,407.75	1,380,016.04	13,753,584.52	22,823.23	1,402,839.27	13,753,584.52	13,753,584.52	0.00
<b>07</b>	<b>REGIDURIA</b>											
1	Gasto Corriente	3,649,472.56	-39,791.57	3,609,680.99	2,356,549.28	1,253,131.71	2,256,607.69	99,941.59	1,353,073.30	2,256,607.69	2,256,607.69	0.00
2	Gasto Capital	0.00	11,128.00	11,128.00	11,128.00	0.00	11,128.00	0.00	0.00	11,128.00	11,128.00	0.00
3	Amortización de la Deuda y Otros Pasivo	0.00	0.00	0.00	0.00	0.00	0.00	0.00	0.00	0.00	0.00	0.00
4	Pensiones y Jubilaciones	0.00	0.00	0.00	0.00	0.00	0.00	0.00	0.00	0.00	0.00	0.00
5	Participaciones	0.00	0.00	0.00	0.00	0.00	0.00	0.00	0.00	0.00	0.00	0.00
<b>SUB TOTAL</b>		3,649,472.56	-28,663.57	3,620,808.99	2,367,677.28	1,253,131.71	2,267,735.69	99,941.59	1,353,073.30	2,267,735.69	2,267,735.69	0.00



MUNICIPIO DE TINGAMBATO, MICHOACÁN  
ESTADO DEL EJERCICIO DEL PRESUPUESTO DE EGRESOS  
RAMO O DEPENDENCIA / CLASIFICACIÓN ECONOMICA

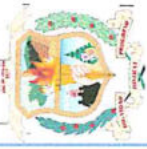


AL 31 de diciembre de 2019

Cifras expresadas en pesos

IND ICE	Tipo de Gasto	Aprobado	Modificado	Vigente	Comprometido	Disponible para Comprometer	Devengado	Compr No Devengado	Presupuesto Sin Devengar	Ejercido	Pagado	Cuentas por Pagar
<b>08</b>	<b>CONTRALORIA</b>											
1	Gasto Corriente	256,686.28	-36,562.84	220,123.44	220,123.44	0.00	266,646.24	-66,522.80	-66,522.80	266,646.24	266,646.24	0.00
2	Gasto Capital	11,000.00	49,910.16	60,910.16	60,910.16	0.00	60,910.16	0.00	0.00	60,910.16	60,910.16	0.00
3	Amortización de la Deuda y Otros Pasivo	0.00	0.00	0.00	0.00	0.00	0.00	0.00	0.00	0.00	0.00	0.00
4	Pensiones y Jubilaciones	0.00	0.00	0.00	0.00	0.00	0.00	0.00	0.00	0.00	0.00	0.00
5	Participaciones	0.00	0.00	0.00	0.00	0.00	0.00	0.00	0.00	0.00	0.00	0.00
	<b>SUB TOTAL</b>	<b>267,686.28</b>	<b>13,347.32</b>	<b>281,033.60</b>	<b>281,033.60</b>	<b>0.00</b>	<b>347,556.40</b>	<b>-66,522.80</b>	<b>-66,522.80</b>	<b>347,556.40</b>	<b>347,556.40</b>	<b>0.00</b>
<b>09</b>	<b>OBRAS PÚBLICAS</b>											
1	Gasto Corriente	2,166,063.06	24,970.86	2,191,033.92	1,452,289.29	738,744.63	1,440,985.21	11,304.08	750,048.71	1,440,985.21	1,440,985.21	0.00
2	Gasto Capital	0.00	144,509.12	144,509.12	111,206.12	33,303.00	111,206.12	0.00	33,303.00	111,206.12	111,206.12	0.00
3	Amortización de la Deuda y Otros Pasivo	0.00	0.00	0.00	0.00	0.00	0.00	0.00	0.00	0.00	0.00	0.00
4	Pensiones y Jubilaciones	0.00	0.00	0.00	0.00	0.00	0.00	0.00	0.00	0.00	0.00	0.00
5	Participaciones	0.00	0.00	0.00	0.00	0.00	0.00	0.00	0.00	0.00	0.00	0.00
	<b>SUB TOTAL</b>	<b>2,166,063.06</b>	<b>169,479.98</b>	<b>2,335,543.04</b>	<b>1,563,495.41</b>	<b>772,047.63</b>	<b>1,552,191.33</b>	<b>11,304.08</b>	<b>783,351.71</b>	<b>1,552,191.33</b>	<b>1,552,191.33</b>	<b>0.00</b>
<b>10</b>	<b>DESARROLLO RURAL</b>											
1	Gasto Corriente	540,788.95	405,866.65	946,765.60	656,215.37	288,550.23	658,215.37	0.00	288,550.23	658,215.37	658,215.37	0.00
2	Gasto Capital	0.00	14,580.00	14,580.00	14,580.00	0.00	14,580.00	0.00	0.00	14,580.00	14,580.00	0.00
3	Amortización de la Deuda y Otros Pasivo	0.00	0.00	0.00	0.00	0.00	0.00	0.00	0.00	0.00	0.00	0.00
4	Pensiones y Jubilaciones	0.00	0.00	0.00	0.00	0.00	0.00	0.00	0.00	0.00	0.00	0.00
5	Participaciones	0.00	0.00	0.00	0.00	0.00	0.00	0.00	0.00	0.00	0.00	0.00
	<b>SUB TOTAL</b>	<b>540,788.95</b>	<b>420,546.65</b>	<b>961,345.60</b>	<b>672,795.37</b>	<b>288,550.23</b>	<b>672,795.37</b>	<b>0.00</b>	<b>288,550.23</b>	<b>672,795.37</b>	<b>672,795.37</b>	<b>0.00</b>
<b>11</b>	<b>GESTION SOCIAL</b>											
1	Gasto Corriente	0.00	0.00	0.00	0.00	0.00	0.00	0.00	0.00	0.00	0.00	0.00
2	Gasto Capital	0.00	0.00	0.00	0.00	0.00	0.00	0.00	0.00	0.00	0.00	0.00
3	Amortización de la Deuda y Otros Pasivo	0.00	0.00	0.00	0.00	0.00	0.00	0.00	0.00	0.00	0.00	0.00
4	Pensiones y Jubilaciones	0.00	0.00	0.00	0.00	0.00	0.00	0.00	0.00	0.00	0.00	0.00
5	Participaciones	0.00	0.00	0.00	0.00	0.00	0.00	0.00	0.00	0.00	0.00	0.00
	<b>SUB TOTAL</b>	<b>0.00</b>	<b>0.00</b>	<b>0.00</b>	<b>0.00</b>	<b>0.00</b>	<b>0.00</b>	<b>0.00</b>	<b>0.00</b>	<b>0.00</b>	<b>0.00</b>	<b>0.00</b>
<b>12</b>	<b>DESARROLLO SOCIAL</b>											
1	Gasto Corriente	6,832,109.19	508,894.88	7,341,004.07	5,317,794.50	2,023,209.57	5,385,794.50	-68,000.00	1,955,209.57	5,385,794.50	5,385,794.50	0.00
2	Gasto Capital	2,108,124.74	-2,099,452.09	9,672.65	0.00	9,672.65	0.00	0.00	9,672.65	0.00	0.00	0.00
3	Amortización de la Deuda y Otros Pasivo	0.00	0.00	0.00	0.00	0.00	0.00	0.00	0.00	0.00	0.00	0.00
4	Pensiones y Jubilaciones	0.00	0.00	0.00	0.00	0.00	0.00	0.00	0.00	0.00	0.00	0.00
5	Participaciones	0.00	0.00	0.00	0.00	0.00	0.00	0.00	0.00	0.00	0.00	0.00
	<b>SUB TOTAL</b>	<b>8,940,233.93</b>	<b>-1,589,557.21</b>	<b>7,350,676.72</b>	<b>5,317,794.50</b>	<b>2,032,882.22</b>	<b>5,385,794.50</b>	<b>-68,000.00</b>	<b>1,964,882.22</b>	<b>5,385,794.50</b>	<b>5,385,794.50</b>	<b>0.00</b>





MUNICIPIO DE TINGAMBATO, MICHOACÁN  
ESTADO DEL EJERCICIO DEL PRESUPUESTO DE EGRESOS  
RAMO O DEPENDENCIA / CLASIFICACIÓN ECONOMICA



AL 31 de diciembre de 2019

Cifras expresadas en pesos

IND ICE	Tipo de Gasto	Aprobado	Modificado	Vigente	Comprometido	Disponible para comprometer	Devengado	Compr No Devengado	Presupuesto Sin Devengar	Ejercido	Pagado	Cuentas por Pagar
15	COAPAS											
	Gasto Corriente	2,407,582.35	123,062.89	2,530,645.24	772,921.45	1,757,723.79	758,519.34	14,402.11	1,772,125.90	758,519.34	758,519.34	0.00
	Gasto Capital	39,600.00	0.00	39,600.00	650.00	38,950.00	650.00	0.00	38,950.00	650.00	650.00	0.00
	Amortización de la Deuda y Otros Pasivo	0.00	0.00	0.00	0.00	0.00	0.00	0.00	0.00	0.00	0.00	0.00
	Pensiones y Jubilaciones	0.00	0.00	0.00	0.00	0.00	0.00	0.00	0.00	0.00	0.00	0.00
	Participaciones	0.00	0.00	0.00	0.00	0.00	0.00	0.00	0.00	0.00	0.00	0.00
	SUB TOTAL	2,447,182.35	123,062.89	2,570,245.24	773,571.45	1,796,673.79	759,169.34	14,402.11	1,811,075.90	759,169.34	759,169.34	0.00
16	TRANSITO MUNICIPAL											
	Gasto Corriente	0.00	0.00	0.00	0.00	0.00	0.00	0.00	0.00	0.00	0.00	0.00
	Gasto Capital	0.00	0.00	0.00	0.00	0.00	0.00	0.00	0.00	0.00	0.00	0.00
	Amortización de la Deuda y Otros Pasivo	0.00	0.00	0.00	0.00	0.00	0.00	0.00	0.00	0.00	0.00	0.00
	Pensiones y Jubilaciones	0.00	0.00	0.00	0.00	0.00	0.00	0.00	0.00	0.00	0.00	0.00
	Participaciones	0.00	0.00	0.00	0.00	0.00	0.00	0.00	0.00	0.00	0.00	0.00
	SUB TOTAL	0.00	0.00	0.00	0.00	0.00	0.00	0.00	0.00	0.00	0.00	0.00
17	INSTITUTO MUNICIPAL DE PLANEACION											
	Gasto Corriente	0.00	0.00	0.00	0.00	0.00	0.00	0.00	0.00	0.00	0.00	0.00
	Gasto Capital	0.00	0.00	0.00	0.00	0.00	0.00	0.00	0.00	0.00	0.00	0.00
	Amortización de la Deuda y Otros Pasivo	0.00	0.00	0.00	0.00	0.00	0.00	0.00	0.00	0.00	0.00	0.00
	Pensiones y Jubilaciones	0.00	0.00	0.00	0.00	0.00	0.00	0.00	0.00	0.00	0.00	0.00
	Participaciones	0.00	0.00	0.00	0.00	0.00	0.00	0.00	0.00	0.00	0.00	0.00
	SUB TOTAL	0.00	0.00	0.00	0.00	0.00	0.00	0.00	0.00	0.00	0.00	0.00
	TOTAL	48,471,160.00	-14,299.00	48,456,861.00	35,604,735.40	12,652,125.60	35,527,116.18	277,619.22	12,929,744.82	35,527,116.18	35,527,116.18	0.00



C. NELSON VILLEGAS FIGUEROA  
PRESIDENTE MUNICIPAL




AYUNTAMIENTO  
TINGAMBATO, MICH.  
TESORERIA MUNICIPAL  
2018 - 2021



C. JUAN HERNANDEZ MELCHOR  
TESORERO MUNICIPAL



AYUNTAMIENTO  
TINGAMBATO, MICH.  
CONTRALORIA MUNICIPAL  
2018 - 2021



LIC. MAURICIO MALDONADO  
CONTRALOR



MUNICIPIO DE TINGAMBATO, MICHOACÁN  
ESTADO DEL EJERCICIO DEL PRESUPUESTO POR ENTE PÚBLICO/  
CLASIFICACIÓN ECONÓMICA / CAPÍTULO DEL GASTO



AL 31 de diciembre de 2019

Cifras expresadas en pesos

Capítulo del Gasto	Aprobado	Modificado	Vigente	Comprometido	Disp para Comprometer	Devengado	Compr No Devengado	Presupuesto Sin Devengar	Ejercido	Pagado	Cuentas por pagar
<b>1 GASTO CORRIENTE</b>											
1000 Servicios personales	10,388,139.85	374,635.59	10,742,775.44	10,742,775.44	0.00	10,465,156.22	277,619.22	277,619.22	10,465,156.22	10,465,156.22	0.00
2000 Materiales y Suministros	10,742,821.48	145,715.46	10,888,536.94	5,940,472.42	4,948,064.52	5,940,472.42	0.00	4,948,064.52	5,940,472.42	5,940,472.42	0.00
3000 Servicios Generales	10,634,041.22	-327,141.21	10,306,900.01	5,959,201.12	4,348,698.89	5,959,201.12	0.00	4,348,698.89	5,959,201.12	5,959,201.12	0.00
4000 Transferencias, Asignaciones, Subsidios y Otras Ayudas	0.00	0.00	0.00	0.00	0.00	0.00	0.00	0.00	0.00	571,568.67	0.00
Subtotal	38,294,122.55	-3,907,521.99	34,386,600.56	23,213,017.65	11,173,582.91	22,935,398.43	277,619.22	11,451,202.13	22,935,398.43	22,935,398.43	0.00
<b>2 GASTO CAPITAL</b>											
5000 Bienes Muebles, Inmuebles e Intangibles	0.00	0.00	0.00	0.00	0.00	0.00	0.00	0.00	0.00	473,074.25	0.00
6000 Inversión Pública	9,873,237.45	3,662,897.74	13,536,235.19	12,118,643.50	1,417,591.69	12,118,643.50	0.00	1,417,591.69	12,118,643.50	12,118,643.50	0.00
7000 Inversiones Financieras y Otras Provisiones	0.00	0.00	0.00	0.00	0.00	0.00	0.00	0.00	0.00	0.00	0.00
8000 Participaciones y Aportaciones	0.00	0.00	0.00	0.00	0.00	0.00	0.00	0.00	0.00	0.00	0.00
Subtotal	10,177,037.45	3,907,521.99	14,084,559.44	12,591,717.75	1,482,841.69	12,591,717.75	0.00	1,482,841.69	12,591,717.75	12,591,717.75	0.00
<b>3 AMORTIZACIÓN DE LA DEUDA Y DISMINUCIÓN DE PASIVOS</b>											
9000 Deuda Pública	0.00	0.00	0.00	0.00	0.00	0.00	0.00	0.00	0.00	0.00	0.00
Subtotal	0.00	0.00	0.00	0.00	0.00	0.00	0.00	0.00	0.00	0.00	0.00
Total	48,471,160.00	0.00	48,471,160.00	35,804,735.40	12,666,424.60	35,527,116.18	277,619.22	12,944,043.82	35,527,116.18	35,527,116.18	0.00



NELSON VILLEGAS FIGUEROA  
PRESIDENTE MUNICIPAL



H. AYUNTAMIENTO  
TINGAMBATO, MICH.  
2018-2021



C. JUAN HERNANDEZ MELCHOR  
TESORERO MUNICIPAL



H. AYUNTAMIENTO  
TINGAMBATO, MICH.  
CONTRALORIA MUNICIPAL  
2018-2021



LIC. MAURICIO MALDONADO MALDONADO  
CONTRALOR



Cifras expresadas en pesos

IND ICE	Tipo de Gasto	Aprobado	Modificado	Vigente	Comprometido	Disponible para Comprometer	Devengado	Compr No Devengado	Presupuesto Sin Devengar	Ejercido	Pagado	Cuentas por Pagar
01	PRESIDENCIA MUNICIPAL	10,819,404.60	-4,937,492.56	5,881,912.04	4,235,626.04	1,646,286.00	4,235,626.04	0.00	1,646,286.00	4,235,626.04	4,235,626.04	0.00
02	SINDICATURA	651,723.24	80,886.99	732,610.23	680,205.41	52,404.82	601,104.71	79,100.70	131,505.52	601,104.71	601,104.71	0.00
03	SECRETARIA	930,149.64	241,356.71	1,171,506.35	997,102.07	174,404.28	997,102.07	0.00	174,404.28	997,102.07	997,102.07	0.00
04	TESORERIA	2,016,909.62	29,171.96	2,046,081.58	943,976.86	1,102,104.72	912,839.42	31,137.44	1,133,242.16	912,839.42	912,839.42	0.00
05	OFICIALIA MAYOR	5,646,059.70	-489,937.27	5,156,122.43	3,431,221.12	1,724,901.31	3,415,207.95	16,013.17	1,740,914.48	3,415,207.95	3,415,207.95	0.00
06	OBRAS PUBLICAS	9,231,710.00	5,924,713.79	15,156,423.79	13,776,407.75	1,380,016.04	13,753,584.52	22,823.23	1,402,839.27	13,753,584.52	13,753,584.52	0.00
07	REGIDURIA	3,648,472.56	-28,663.57	3,620,808.99	2,367,677.28	1,253,131.71	2,267,735.69	99,941.59	1,353,073.30	2,267,735.69	2,267,735.69	0.00
08	CONTRALORIA	267,686.28	13,347.32	281,033.60	281,033.60	0.00	347,556.40	-66,522.80	-66,522.80	347,556.40	347,556.40	0.00
09	DIF MUNICIPAL	2,165,063.06	169,479.98	2,335,543.04	1,563,495.41	772,047.63	1,552,191.33	11,304.08	783,351.71	1,552,191.33	1,552,191.33	0.00
10	DESARROLLO RURAL	540,798.95	420,546.65	961,345.60	672,795.37	288,550.23	672,795.37	0.00	288,550.23	672,795.37	672,795.37	0.00
11	GESTION SOCIAL	0.00	0.00	0.00	0.00	0.00	0.00	0.00	0.00	0.00	0.00	0.00
12	DESARROLLO SOCIAL	0.00	0.00	0.00	0.00	0.00	0.00	0.00	0.00	0.00	0.00	0.00
13	SEGURIDAD PUBLICA	8,940,233.93	-1,589,557.21	7,350,676.72	5,317,794.50	2,032,882.22	5,385,794.50	-68,000.00	1,964,882.22	5,385,794.50	5,385,794.50	0.00
15	COAPAS	2,447,182.35	123,062.89	2,570,245.24	773,571.45	1,796,673.79	759,169.34	14,402.11	1,811,075.90	759,169.34	759,169.34	0.00
16	TRANSITO MUNICIPAL	0.00	0.00	0.00	0.00	0.00	0.00	0.00	0.00	0.00	0.00	0.00
17	INSTITUTO MUNICIPAL DE PLANEACION	0.00	0.00	0.00	0.00	0.00	0.00	0.00	0.00	0.00	0.00	0.00
	TOTAL	48,471,160.00	-14,299.00	48,456,861.00	35,804,735.40	12,652,125.60	35,527,116.18	277,619.22	12,929,744.82	35,527,116.18	35,527,116.18	0.00



H. AYUNTAMIENTO  
TINGAMBATO, MICH.  
CONTRALORIA MUNICIPAL  
2018-2021

LIC. MAURICIO MALDONADO  
CONTRALOR



H. AYUNTAMIENTO  
TINGAMBATO, MICH.  
TESORERIA MUNICIPAL  
2018 - 2021



C. JUAN HERNANDEZ MELCHOR  
TESORERO MUNICIPAL



H. AYUNTAMIENTO  
TINGAMBATO, MICH.  
SINDICATURA MUNICIPAL  
2018-2021



C. OFELIA MEDINA HERNANDEZ  
SINDICO



H. AYUNTAMIENTO  
TINGAMBATO, MICH.  
PRESIDENCIA MUNICIPAL  
2018-2021



C. NELSON VILLEGAS FIGUEROA  
PRESIDENTE MUNICIPAL



ESTADO DEL EJERCICIO DEL PRESUPUESTO POR ENTE PÚBLICO/CLASIFICACIÓN FUENTE DE  
M 6. ESTADO DEL EJERCICIO DEL PRESUPUESTO POR ENTE PÚBLICO/CLASIFICACIÓN FUENTE DE  
FINANCIAMIENTO



ÍNDICE	Tipo de Gasto	Aprobado	Modificado	Vigente	Cifras expresadas en pesos				Ejercido	Pagado	Cuentas por Pagar
					Comprometido	Disponibil para Comprometer	Devengado	Compr No Devengado			
1	Recursos Fiscales	0.00	14,299.00	14,299.00	0.00	14,299.00	0.00	0.00	0.00	0.00	0.00
2	Financiamientos Internos	0.00	14,299.00	14,299.00	0.00	14,299.00	0.00	0.00	0.00	0.00	0.00
3	Financiamientos Externos	0.00	14,299.00	14,299.00	0.00	14,299.00	0.00	0.00	0.00	0.00	0.00
4	Ingresos Propios	0.00	0.00	0.00	0.00	0.00	0.00	0.00	0.00	0.00	0.00
5	Recursos Federales	0.00	0.00	0.00	0.00	0.00	0.00	0.00	0.00	0.00	0.00
6	Recursos Estatales	0.00	0.00	0.00	0.00	0.00	0.00	0.00	0.00	0.00	0.00
7	Sumas	48,471,160.00	0.00	48,471,160.00	35,804,735.40	12,666,424.60	35,527,116.18	277,619.22	12,944,043.82	35,527,116.18	35,527,116.18



H. AYUNTAMIENTO  
TINGAMBATO, MICH.  
SINDICATURA MUNICIPAL  
2018-2021

C. OFELIA MEDINA HERNANDEZ  
SINDICO



TINGAMBATO, MICH.  
TESORERIA MUNICIPAL  
2018 - 2021



C. JUAN HERNANDEZ MELCHOR  
TESORERO MUNICIPAL



H. AYUNTAMIENTO  
TINGAMBATO, MICH.  
CONTRALORIA MUNICIPAL  
2018-2021

LIC. MAURICIO MALDONADO MALDONADO  
CONTRALOR



C. NELSON VILLEGAS FIGUEROA  
PRESIDENTE MUNICIPAL

**04 ESTADOS  
PRESUPUESTALES DE  
EGRESOS INF  
ADMINISTRATIVOS  
INFORME ANUAL  
2019**



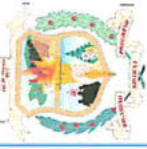
**MUNICIPIO DE TINGAMBATO, MICHOACÁN**  
**ESTADO DEL EJERCICIO DEL PRESUPUESTO DE EGRESOS**  
**RAMO O DEPENDENCIA / CLASIFICACIÓN ECONOMICA**



AL 31 de diciembre de 2019

Cifras expresadas en pesos

IND ICE	Tipo de Gasto	Aprobado	Modificado	Vigente	Comprometido	Disponible para Comprometer	Devengado	Compr No Devengado	Presupuesto Sin Devengar	Ejercido	Pagado	Cuentas por Pagar
<b>01</b>	<b>PRESIDENCIA MUNICIPAL</b>											
1	Gasto Corriente	10,695,804.60	-4,967,360.54	5,728,444.06	4,113,056.06	1,615,286.00	4,113,056.06	0.00	1,615,386.00	4,113,056.06	4,113,058.06	0.00
2	Gasto de Capital	123,600.00	29,867.98	153,467.98	122,567.98	30,900.00	122,567.98	0.00	30,900.00	122,567.98	122,567.98	0.00
3	Amortización de la Deuda y Otros Pasivo	0.00	0.00	0.00	0.00	0.00	0.00	0.00	0.00	0.00	0.00	0.00
4	Pensiones y Jubilaciones	0.00	0.00	0.00	0.00	0.00	0.00	0.00	0.00	0.00	0.00	0.00
5	Participaciones	0.00	0.00	0.00	0.00	0.00	0.00	0.00	0.00	0.00	0.00	0.00
	<b>SUB TOTAL</b>	<b>10,819,404.60</b>	<b>-4,937,492.56</b>	<b>5,881,912.04</b>	<b>4,235,626.04</b>	<b>1,646,286.00</b>	<b>4,235,626.04</b>	<b>0.00</b>	<b>1,646,286.00</b>	<b>4,235,626.04</b>	<b>4,235,626.04</b>	<b>0.00</b>
<b>02</b>	<b>SINDICATURA</b>											
1	Gasto Corriente	651,723.24	80,886.99	732,610.23	680,205.41	52,404.82	601,104.71	79,100.70	131,505.52	601,104.71	601,104.71	0.00
2	Gasto Capital	0.00	0.00	0.00	0.00	0.00	0.00	0.00	0.00	0.00	0.00	0.00
3	Amortización de la Deuda y Otros Pasivo	0.00	0.00	0.00	0.00	0.00	0.00	0.00	0.00	0.00	0.00	0.00
4	Pensiones y Jubilaciones	0.00	0.00	0.00	0.00	0.00	0.00	0.00	0.00	0.00	0.00	0.00
5	Participaciones	0.00	0.00	0.00	0.00	0.00	0.00	0.00	0.00	0.00	0.00	0.00
	<b>SUB TOTAL</b>	<b>651,723.24</b>	<b>80,886.99</b>	<b>732,610.23</b>	<b>680,205.41</b>	<b>52,404.82</b>	<b>601,104.71</b>	<b>79,100.70</b>	<b>131,505.52</b>	<b>601,104.71</b>	<b>601,104.71</b>	<b>0.00</b>
<b>03</b>	<b>SECRETARIA</b>											
1	Gasto Corriente	930,149.64	241,356.71	1,171,506.35	997,102.07	174,404.28	997,102.07	0.00	174,404.28	997,102.07	997,102.07	0.00
2	Gasto Capital	0.00	0.00	0.00	0.00	0.00	0.00	0.00	0.00	0.00	0.00	0.00
3	Amortización de la Deuda y Otros Pasivo	0.00	0.00	0.00	0.00	0.00	0.00	0.00	0.00	0.00	0.00	0.00
4	Pensiones y Jubilaciones	0.00	0.00	0.00	0.00	0.00	0.00	0.00	0.00	0.00	0.00	0.00
5	Participaciones	0.00	0.00	0.00	0.00	0.00	0.00	0.00	0.00	0.00	0.00	0.00
	<b>SUB TOTAL</b>	<b>930,149.64</b>	<b>241,356.71</b>	<b>1,171,506.35</b>	<b>997,102.07</b>	<b>174,404.28</b>	<b>997,102.07</b>	<b>0.00</b>	<b>174,404.28</b>	<b>997,102.07</b>	<b>997,102.07</b>	<b>0.00</b>
<b>04</b>	<b>TESORERIA</b>											
1	Gasto Corriente	1,908,909.62	-2,199.56	1,906,710.06	804,605.34	1,102,104.72	773,467.90	31,137.44	1,133,242.16	773,467.90	773,467.90	0.00
2	Gasto Capital	108,000.00	31,371.52	139,371.52	139,371.52	0.00	139,371.52	0.00	0.00	139,371.52	139,371.52	0.00
3	Amortización de la Deuda y Otros Pasivo	0.00	0.00	0.00	0.00	0.00	0.00	0.00	0.00	0.00	0.00	0.00
4	Pensiones y Jubilaciones	0.00	0.00	0.00	0.00	0.00	0.00	0.00	0.00	0.00	0.00	0.00
5	Participaciones	0.00	0.00	0.00	0.00	0.00	0.00	0.00	0.00	0.00	0.00	0.00
	<b>SUB TOTAL</b>	<b>2,016,909.62</b>	<b>29,171.96</b>	<b>2,046,081.58</b>	<b>943,976.86</b>	<b>1,102,104.72</b>	<b>912,839.42</b>	<b>31,137.44</b>	<b>1,133,242.16</b>	<b>912,839.42</b>	<b>912,839.42</b>	<b>0.00</b>
<b>05</b>	<b>OFICIALIA MA YOR</b>											
1	Gasto Corriente	5,646,059.70	-630,777.27	5,015,282.43	3,290,361.12	1,724,901.31	3,274,367.95	16,013.17	1,740,914.48	3,274,367.95	3,274,367.95	0.00
2	Gasto Capital	0.00	140,840.00	140,840.00	140,840.00	0.00	140,840.00	0.00	0.00	140,840.00	140,840.00	0.00
3	Amortización de la Deuda y Otros Pasivo	0.00	0.00	0.00	0.00	0.00	0.00	0.00	0.00	0.00	0.00	0.00
4	Pensiones y Jubilaciones	0.00	0.00	0.00	0.00	0.00	0.00	0.00	0.00	0.00	0.00	0.00
5	Participaciones	0.00	0.00	0.00	0.00	0.00	0.00	0.00	0.00	0.00	0.00	0.00
	<b>SUB TOTAL</b>	<b>5,646,059.70</b>	<b>-489,837.27</b>	<b>5,156,122.43</b>	<b>3,431,221.12</b>	<b>1,724,901.31</b>	<b>3,415,207.95</b>	<b>16,013.17</b>	<b>1,740,914.48</b>	<b>3,415,207.95</b>	<b>3,415,207.95</b>	<b>0.00</b>
<b>06</b>	<b>OBRAS PUBLICAS</b>											
1	Gasto Corriente	1,444,997.29	340,897.92	1,785,895.21	1,785,995.21	0.00	1,763,171.98	22,823.23	22,823.23	1,763,171.98	1,763,171.98	0.00
2	Gasto Capital	7,786,712.71	5,583,715.87	13,370,428.58	11,990,412.54	1,380,016.04	11,990,412.54	0.00	1,380,016.04	11,990,412.54	11,990,412.54	0.00
3	Amortización de la Deuda y Otros Pasivo	0.00	0.00	0.00	0.00	0.00	0.00	0.00	0.00	0.00	0.00	0.00
4	Pensiones y Jubilaciones	0.00	0.00	0.00	0.00	0.00	0.00	0.00	0.00	0.00	0.00	0.00
5	Participaciones	0.00	0.00	0.00	0.00	0.00	0.00	0.00	0.00	0.00	0.00	0.00
	<b>SUB TOTAL</b>	<b>9,231,710.00</b>	<b>5,924,713.79</b>	<b>15,156,423.79</b>	<b>13,776,407.75</b>	<b>1,380,016.04</b>	<b>13,753,584.52</b>	<b>22,823.23</b>	<b>1,402,839.27</b>	<b>13,753,584.52</b>	<b>13,753,584.52</b>	<b>0.00</b>
<b>07</b>	<b>REGIDURIA</b>											
1	Gasto Corriente	3,649,472.56	-39,791.57	3,609,680.99	2,356,549.28	1,253,131.71	2,256,607.69	99,941.59	1,353,073.30	2,256,607.69	2,256,607.69	0.00
2	Gasto Capital	0.00	11,128.00	11,128.00	11,128.00	0.00	11,128.00	0.00	0.00	11,128.00	11,128.00	0.00
3	Amortización de la Deuda y Otros Pasivo	0.00	0.00	0.00	0.00	0.00	0.00	0.00	0.00	0.00	0.00	0.00
4	Pensiones y Jubilaciones	0.00	0.00	0.00	0.00	0.00	0.00	0.00	0.00	0.00	0.00	0.00
5	Participaciones	0.00	0.00	0.00	0.00	0.00	0.00	0.00	0.00	0.00	0.00	0.00
	<b>SUB TOTAL</b>	<b>3,649,472.56</b>	<b>-28,663.57</b>	<b>3,620,808.99</b>	<b>2,367,677.28</b>	<b>1,253,131.71</b>	<b>2,267,735.69</b>	<b>99,941.59</b>	<b>1,353,073.30</b>	<b>2,267,735.69</b>	<b>2,267,735.69</b>	<b>0.00</b>



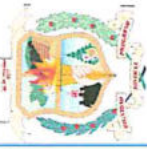
MUNICIPIO DE TINGAMBATO, MICHOACÁN  
ESTADO DEL EJERCICIO DEL PRESUPUESTO DE EGRESOS  
RAMO O DEPENDENCIA / CLASIFICACIÓN ECONOMICA



AL 31 de diciembre de 2019

Cifras expresadas en pesos

IND ICE	Tipo de Gasto	Aprobado	Modificado	Vigente	Comprometido	Disponibile para comprometer	Devengado	Compr No Devengado	Presupuesto Sin Devengar	Ejercido	Pagado	Cuentas por Pagar
<b>08</b>	<b>CONTRALORIA</b>											
1	Gasto Corriente	256,666.28	-36,562.84	220,123.44	220,123.44	0.00	286,646.24	-66,522.80	-66,522.80	286,646.24	286,646.24	0.00
2	Gasto Capital	11,000.00	49,910.16	60,910.16	60,910.16	0.00	60,910.16	0.00	0.00	60,910.16	60,910.16	0.00
3	Amortización de la Deuda y Otros Pasivo	0.00	0.00	0.00	0.00	0.00	0.00	0.00	0.00	0.00	0.00	0.00
4	Pensiones y Jubilaciones	0.00	0.00	0.00	0.00	0.00	0.00	0.00	0.00	0.00	0.00	0.00
5	Participaciones	0.00	0.00	0.00	0.00	0.00	0.00	0.00	0.00	0.00	0.00	0.00
	<b>SUB TOTAL</b>	<b>267,666.28</b>	<b>13,347.32</b>	<b>281,033.60</b>	<b>281,033.60</b>	<b>0.00</b>	<b>347,556.40</b>	<b>-66,522.80</b>	<b>-66,522.80</b>	<b>347,556.40</b>	<b>347,556.40</b>	<b>0.00</b>
<b>09</b>	<b>DIF MUNICIPAL</b>											
1	Gasto Corriente	2,166,063.06	24,970.86	2,191,033.92	1,452,289.29	738,744.63	1,440,985.21	11,304.08	750,048.71	1,440,985.21	1,440,985.21	0.00
2	Gasto Capital	0.00	144,509.12	144,509.12	111,206.12	33,303.00	111,206.12	0.00	33,303.00	111,206.12	111,206.12	0.00
3	Amortización de la Duda y Otros Pasivo	0.00	0.00	0.00	0.00	0.00	0.00	0.00	0.00	0.00	0.00	0.00
4	Pensiones y Jubilaciones	0.00	0.00	0.00	0.00	0.00	0.00	0.00	0.00	0.00	0.00	0.00
5	Participaciones	0.00	0.00	0.00	0.00	0.00	0.00	0.00	0.00	0.00	0.00	0.00
	<b>SUB TOTAL</b>	<b>2,166,063.06</b>	<b>169,479.98</b>	<b>2,335,543.04</b>	<b>1,563,495.41</b>	<b>772,047.63</b>	<b>1,552,191.33</b>	<b>11,304.08</b>	<b>783,351.71</b>	<b>1,552,191.33</b>	<b>1,552,191.33</b>	<b>0.00</b>
<b>10</b>	<b>DESARROLLO RURAL</b>											
1	Gasto Corriente	540,798.95	405,966.65	946,765.60	658,215.37	288,550.23	658,215.37	0.00	288,550.23	658,215.37	658,215.37	0.00
2	Gasto Capital	0.00	14,580.00	14,580.00	14,580.00	0.00	14,580.00	0.00	0.00	14,580.00	14,580.00	0.00
3	Amortización de la Duda y Otros Pasivo	0.00	0.00	0.00	0.00	0.00	0.00	0.00	0.00	0.00	0.00	0.00
4	Pensiones y Jubilaciones	0.00	0.00	0.00	0.00	0.00	0.00	0.00	0.00	0.00	0.00	0.00
5	Participaciones	0.00	0.00	0.00	0.00	0.00	0.00	0.00	0.00	0.00	0.00	0.00
	<b>SUB TOTAL</b>	<b>540,798.95</b>	<b>420,546.65</b>	<b>961,345.60</b>	<b>672,795.37</b>	<b>288,550.23</b>	<b>672,795.37</b>	<b>0.00</b>	<b>288,550.23</b>	<b>672,795.37</b>	<b>672,795.37</b>	<b>0.00</b>
<b>11</b>	<b>GESTION SOCIAL</b>											
1	Gasto Corriente	0.00	0.00	0.00	0.00	0.00	0.00	0.00	0.00	0.00	0.00	0.00
2	Gasto Capital	0.00	0.00	0.00	0.00	0.00	0.00	0.00	0.00	0.00	0.00	0.00
3	Amortización de la Duda y Otros Pasivo	0.00	0.00	0.00	0.00	0.00	0.00	0.00	0.00	0.00	0.00	0.00
4	Pensiones y Jubilaciones	0.00	0.00	0.00	0.00	0.00	0.00	0.00	0.00	0.00	0.00	0.00
5	Participaciones	0.00	0.00	0.00	0.00	0.00	0.00	0.00	0.00	0.00	0.00	0.00
	<b>SUB TOTAL</b>	<b>0.00</b>	<b>0.00</b>	<b>0.00</b>	<b>0.00</b>	<b>0.00</b>	<b>0.00</b>	<b>0.00</b>	<b>0.00</b>	<b>0.00</b>	<b>0.00</b>	<b>0.00</b>
<b>12</b>	<b>DESARROLLO SOCIAL</b>											
1	Gasto Corriente	0.00	0.00	0.00	0.00	0.00	0.00	0.00	0.00	0.00	0.00	0.00
2	Gasto Capital	0.00	0.00	0.00	0.00	0.00	0.00	0.00	0.00	0.00	0.00	0.00
3	Amortización de la Duda y Otros Pasivo	0.00	0.00	0.00	0.00	0.00	0.00	0.00	0.00	0.00	0.00	0.00
4	Pensiones y Jubilaciones	0.00	0.00	0.00	0.00	0.00	0.00	0.00	0.00	0.00	0.00	0.00
5	Participaciones	0.00	0.00	0.00	0.00	0.00	0.00	0.00	0.00	0.00	0.00	0.00
	<b>SUB TOTAL</b>	<b>0.00</b>	<b>0.00</b>	<b>0.00</b>	<b>0.00</b>	<b>0.00</b>	<b>0.00</b>	<b>0.00</b>	<b>0.00</b>	<b>0.00</b>	<b>0.00</b>	<b>0.00</b>
<b>13</b>	<b>SEGURIDAD PUBLICA</b>											
1	Gasto Corriente	6,832,109.19	506,894.88	7,341,004.07	5,317,794.50	2,023,209.57	5,385,794.50	-68,000.00	1,955,209.57	5,385,794.50	5,385,794.50	0.00
2	Gasto Capital	2,108,124.74	-2,098,462.09	9,672.65	0.00	9,672.65	0.00	0.00	9,672.65	0.00	0.00	0.00
3	Amortización de la Duda y Otros Pasivo	0.00	0.00	0.00	0.00	0.00	0.00	0.00	0.00	0.00	0.00	0.00
4	Pensiones y Jubilaciones	0.00	0.00	0.00	0.00	0.00	0.00	0.00	0.00	0.00	0.00	0.00
5	Participaciones	0.00	0.00	0.00	0.00	0.00	0.00	0.00	0.00	0.00	0.00	0.00
	<b>SUB TOTAL</b>	<b>8,940,233.93</b>	<b>-1,589,557.21</b>	<b>7,350,676.72</b>	<b>5,317,794.50</b>	<b>2,032,882.22</b>	<b>5,385,794.50</b>	<b>-68,000.00</b>	<b>1,964,882.22</b>	<b>5,385,794.50</b>	<b>5,385,794.50</b>	<b>0.00</b>



MUNICIPIO DE TINGAMBATO, MICHOACÁN  
ESTADO DEL EJERCICIO DEL PRESUPUESTO DE EGRESOS  
RAMO O DEPENDENCIA / CLASIFICACIÓN ECONOMICA



AL 31 de diciembre de 2019

Cifras expresadas en pesos

IND ICE	Tipo de Gasto	Aprobado	Modificado	Vigente	Comprometido	Disponible para Comprometer	Devengado	Compr No Devengado	Presupuesto Sin Devengar	Ejercido	Pagado	Cuentas por Pagar
	<b>COAPAS</b>											
	Gasto Corriente	2,407,592.35	123,062.89	2,530,645.24	772,921.45	1,757,723.79	758,519.34	14,402.11	1,772,125.90	758,519.34	758,519.34	0.00
	Gasto Capital	39,600.00	0.00	39,600.00	650.00	38,950.00	650.00	0.00	38,950.00	650.00	650.00	0.00
	Amortización de la Deuda y Otros pasivo	0.00	0.00	0.00	0.00	0.00	0.00	0.00	0.00	0.00	0.00	0.00
	Pensiones y Jubilaciones	0.00	0.00	0.00	0.00	0.00	0.00	0.00	0.00	0.00	0.00	0.00
	Participaciones	0.00	0.00	0.00	0.00	0.00	0.00	0.00	0.00	0.00	0.00	0.00
	<b>SUB TOTAL</b>	<b>2,447,192.35</b>	<b>123,062.89</b>	<b>2,570,245.24</b>	<b>773,571.45</b>	<b>1,796,673.79</b>	<b>759,169.34</b>	<b>14,402.11</b>	<b>1,811,075.90</b>	<b>759,169.34</b>	<b>759,169.34</b>	<b>0.00</b>
	<b>TRANSITO MUNICIPAL</b>											
	Gasto Corriente	0.00	0.00	0.00	0.00	0.00	0.00	0.00	0.00	0.00	0.00	0.00
	Gasto Capital	0.00	0.00	0.00	0.00	0.00	0.00	0.00	0.00	0.00	0.00	0.00
	Amortización de la Deuda y Otros pasivo	0.00	0.00	0.00	0.00	0.00	0.00	0.00	0.00	0.00	0.00	0.00
	Pensiones y Jubilaciones	0.00	0.00	0.00	0.00	0.00	0.00	0.00	0.00	0.00	0.00	0.00
	Participaciones	0.00	0.00	0.00	0.00	0.00	0.00	0.00	0.00	0.00	0.00	0.00
	<b>SUBTOTAL</b>	<b>0.00</b>	<b>0.00</b>	<b>0.00</b>	<b>0.00</b>	<b>0.00</b>	<b>0.00</b>	<b>0.00</b>	<b>0.00</b>	<b>0.00</b>	<b>0.00</b>	<b>0.00</b>
	<b>INSTITUTO MUNICIPAL DE PLANEACION</b>											
	Gasto Corriente	0.00	0.00	0.00	0.00	0.00	0.00	0.00	0.00	0.00	0.00	0.00
	Gasto Capital	0.00	0.00	0.00	0.00	0.00	0.00	0.00	0.00	0.00	0.00	0.00
	Amortización de la Deuda y Otros pasivo	0.00	0.00	0.00	0.00	0.00	0.00	0.00	0.00	0.00	0.00	0.00
	Pensiones y Jubilaciones	0.00	0.00	0.00	0.00	0.00	0.00	0.00	0.00	0.00	0.00	0.00
	Participaciones	0.00	0.00	0.00	0.00	0.00	0.00	0.00	0.00	0.00	0.00	0.00
	<b>SUBTOTAL</b>	<b>0.00</b>	<b>0.00</b>	<b>0.00</b>	<b>0.00</b>	<b>0.00</b>	<b>0.00</b>	<b>0.00</b>	<b>0.00</b>	<b>0.00</b>	<b>0.00</b>	<b>0.00</b>
	<b>TOTAL</b>	<b>48,471,160.00</b>	<b>-14,299.00</b>	<b>48,456,861.00</b>	<b>35,804,735.40</b>	<b>12,652,125.60</b>	<b>35,527,116.18</b>	<b>277,619.22</b>	<b>12,929,744.82</b>	<b>35,527,116.18</b>	<b>35,527,116.18</b>	<b>0.00</b>



C. ROSA SON VILLEGAS FIGUEROA  
PRESIDENTE MUNICIPAL



TINGAMBATO, MICH  
TESORERIA MUNICIPAL  
2018 - 2021



C. JUAN HERNANDEZ MELCHOR  
TESORERO MUNICIPAL




H. AYUNTAMIENTO  
TINGAMBATO, MICH.  
SINDICATURA MUNICIPAL  
2018-2021



C. OFELIA MEDINA HERNANDEZ  
SINDICO



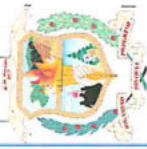
H. AYUNTAMIENTO  
TINGAMBATO, MICH.  
CONTRALORIA MUNICIPAL  
2018-2021



LIC. MAURICIO MALDONADO MALDONADO  
CONTRALOR







MUNICIPIO DE TINGAMBATO, MICHOACÁN  
**ESTADO ANALITICO DEL EJERCICIO DEL PRESUPUESTO DE EGRESOS**  
**RAMO O DEPENDENCIA CAPITULO Y CONCEPTO DEL GASTO POR CAPITULO**  
**AL 31 de diciembre de 2019**  
**ESTR PROG 01 - PRESIDENCIA MUNICIPAL**



Capítulo	Nombre	Aprobado	Amp/Reduucc y Transferencias	Modificado	Comprometido	Disp para Comprometer	Devengado	Compr No Devengado	Presupuesto Sin Devengar	Ejercido	Pagado	Cuentas por pagar
8300	Aportaciones	0.00	0.00	0.00	0.00	0.00	0.00	0.00	0.00	0.00	0.00	0.00
8500	Convenios	0.00	0.00	0.00	0.00	0.00	0.00	0.00	0.00	0.00	0.00	0.00
9000	Deuda Pública	0.00	0.00	0.00	0.00	0.00	0.00	0.00	0.00	0.00	0.00	0.00
9100	Amortización de la Deuda Pública	0.00	0.00	0.00	0.00	0.00	0.00	0.00	0.00	0.00	0.00	0.00
9200	Intereses de la Deuda Pública	0.00	0.00	0.00	0.00	0.00	0.00	0.00	0.00	0.00	0.00	0.00
9300	Comisiones de la Deuda Pública	0.00	0.00	0.00	0.00	0.00	0.00	0.00	0.00	0.00	0.00	0.00
9400	Gastos de la Deuda Pública	0.00	0.00	0.00	0.00	0.00	0.00	0.00	0.00	0.00	0.00	0.00
9500	Costo por Coberturas	0.00	0.00	0.00	0.00	0.00	0.00	0.00	0.00	0.00	0.00	0.00
9600	Apoyos Financieros	0.00	0.00	0.00	0.00	0.00	0.00	0.00	0.00	0.00	0.00	0.00
9900	Adeudos de Ejercicios Fiscales Anteriores (ADEFAS)	0.00	0.00	0.00	0.00	0.00	0.00	0.00	0.00	0.00	0.00	0.00
	<b>Total del Gasto</b>	<b>10,819,404.60</b>	<b>-4,937,492.56</b>	<b>5,881,912.04</b>	<b>4,235,626.04</b>	<b>1,646,286.00</b>	<b>4,235,626.04</b>	<b>0.00</b>	<b>1,646,286.00</b>	<b>4,235,626.04</b>	<b>4,235,626.04</b>	<b>0.00</b>

Cifras expresadas en pesos



H. AYUNTAMIENTO  
 TINGAMBATO, MICH.  
 TESORERÍA MUNICIPAL  
 2018 - 2021



C. JUAN HERNANDEZ MELCHOR  
 TESORERO MUNICIPAL



H. AYUNTAMIENTO  
 TINGAMBATO, MICH.  
 SINDICATURA MUNICIPAL  
 2018-2021



C. OFELIA MEDINA HERNANDEZ  
 SINDICO



H. AYUNTAMIENTO  
 TINGAMBATO, MICH.  
 PRESIDENCIA MUNICIPAL  
 2018-2021



H. AYUNTAMIENTO  
 TINGAMBATO, MICH.  
 CONTRALORIA MUNICIPAL  
 2018-2021



LIC. MAURICIO MALDONADO  
 CONTRALOR



ESTADO ANALITICO DEL EJERCICIO DEL PRESUPUESTO DE EGRESOS  
RAMO O DEPENDENCIA CAPITULO Y CONCEPTO DEL GASTO POR CAPITULO

AL 31 de diciembre de 2019  
ESTR PROG 02 - SINDICATURA

Cifras expresadas en pesos

Capitulo	Nombre	Aprobado	Ampl/Reducc y Transferencias	Modificado	Comprometido	Disp para Comprometer	Devengado	Compr No Devengado	Presupuesto Sin Devengar	Ejercido	Pagado	Cuentas por pagar
8300	Aportaciones	0.00	0.00	0.00	0.00	0.00	0.00	0.00	0.00	0.00	0.00	0.
8500	Convenios	0.00	0.00	0.00	0.00	0.00	0.00	0.00	0.00	0.00	0.00	0.
8000	Deuda Pública	0.00	0.00	0.00	0.00	0.00	0.00	0.00	0.00	0.00	0.00	0.
9100	Amortización de la Deuda Pública	0.00	0.00	0.00	0.00	0.00	0.00	0.00	0.00	0.00	0.00	0.
9200	Intereses de la Deuda Pública	0.00	0.00	0.00	0.00	0.00	0.00	0.00	0.00	0.00	0.00	0.
9300	Comisiones de la Deuda Pública	0.00	0.00	0.00	0.00	0.00	0.00	0.00	0.00	0.00	0.00	0.
9400	Gastos de la Deuda Pública	0.00	0.00	0.00	0.00	0.00	0.00	0.00	0.00	0.00	0.00	0.
9500	Costo por Coberturas	0.00	0.00	0.00	0.00	0.00	0.00	0.00	0.00	0.00	0.00	0.
9600	Apoyos Financieros	0.00	0.00	0.00	0.00	0.00	0.00	0.00	0.00	0.00	0.00	0.
9900	Adeudos de Ejercicios Fiscales Anteriores (ADEFAS)	0.00	0.00	0.00	0.00	0.00	0.00	0.00	0.00	0.00	0.00	0.
<b>Total del Gasto</b>		<b>651,723.24</b>	<b>80,886.99</b>	<b>732,610.23</b>	<b>680,205.41</b>	<b>52,404.82</b>	<b>601,104.71</b>	<b>79,100.70</b>	<b>131,505.52</b>	<b>601,104.71</b>	<b>601,104.71</b>	<b>0.</b>



H. AYUNTAMIENTO  
TINGAMBATO, MICH.  
TESORERIA MUNICIPAL  
2018 - 2021



C. JUAN HERNANDEZ MELCHOR  
TESORERO MUNICIPAL



H. AYUNTAMIENTO  
TINGAMBATO, MICH.  
SINDICATURA MUNICIPAL  
2018-2021



C. OFELIA MEDINA HERNANDEZ  
SINDICO



H. AYUNTAMIENTO  
TINGAMBATO, MICH.  
CENTRALORIA MUNICIPAL  
2018-2021



LIC. MAURICIO MALDONADO  
CONTRALOR



C. NELSON VILLEGAS FIGUEROA  
PRESIDENTE MUNICIPAL



ESTADO ANALITICO DEL EJERCICIO DEL PRESUPUESTO DE EGRESOS  
RAMO O DEPENDENCIA CAPITULO Y CONCEPTO DEL GASTO POR CAPITULO

AL 31 de diciembre de 2019  
ESTR PROG 03 -SECRETARIA

Cifras expresadas en pesos

Table with columns: Capitulo, Nombre, Ampl/Reduccion y Transferencias, Modificado, Comprometido, Disp para Comprometer, Devengado, Compr No Devengado, Presupuesto Sin Devengar, Ejercido, Pagado, Cuentas por pagar. Rows include categories like 'Servicios personales', 'Remuneraciones al Personal de Carácter Permanente', etc.




ESTADO ANALITICO DEL EJERCICIO DEL PRESUPUESTO DE EGRESOS  
RAMO O DEPENDENCIA CAPITULO Y CONCEPTO DEL GASTO POR CAPITULO

AL 31 de diciembre de 2019  
ESTR PROG 03 - SECRETARIA

Capítulo	Nombre	Cifras expresadas en pesos										Cuentas por pagar			
		Aprobado	Ampl/Reduce y Transferencias	Modificado	Comprometido	Disp para Comprometer	Devengado	Compr No Devengado	Presupuesto Sin Devengar	Ejercido	Pagado				
8300	Aportaciones	0.00	0.00	0.00	0.00	0.00	0.00	0.00	0.00	0.00	0.00	0.00	0.00	0.00	0.00
8500	Convenios	0.00	0.00	0.00	0.00	0.00	0.00	0.00	0.00	0.00	0.00	0.00	0.00	0.00	0.00
9000	Deuda Pública	0.00	0.00	0.00	0.00	0.00	0.00	0.00	0.00	0.00	0.00	0.00	0.00	0.00	0.00
9100	Amortización de la Deuda Pública	0.00	0.00	0.00	0.00	0.00	0.00	0.00	0.00	0.00	0.00	0.00	0.00	0.00	0.00
9200	Intereses de la Deuda Pública	0.00	0.00	0.00	0.00	0.00	0.00	0.00	0.00	0.00	0.00	0.00	0.00	0.00	0.00
9300	Comisiones de la Deuda Pública	0.00	0.00	0.00	0.00	0.00	0.00	0.00	0.00	0.00	0.00	0.00	0.00	0.00	0.00
9400	Gastos de la Deuda Pública	0.00	0.00	0.00	0.00	0.00	0.00	0.00	0.00	0.00	0.00	0.00	0.00	0.00	0.00
9500	Costo por Coberturas	0.00	0.00	0.00	0.00	0.00	0.00	0.00	0.00	0.00	0.00	0.00	0.00	0.00	0.00
9600	Apoyos Financieros	0.00	0.00	0.00	0.00	0.00	0.00	0.00	0.00	0.00	0.00	0.00	0.00	0.00	0.00
9900	Adeudos de Ejercicios Fiscales Anteriores (ADEFAS)	0.00	0.00	0.00	0.00	0.00	0.00	0.00	0.00	0.00	0.00	0.00	0.00	0.00	0.00
Total del Gasto		930,149.64	241,356.71	1,171,506.35	997,102.07	174,404.28	997,102.07	0.00	174,404.28	997,102.07	997,102.07	0.00	174,404.28	997,102.07	0.00

  
 PRESIDENCIA MUNICIPAL  
 ESTADOS UNIDOS MEXICANOS  
 TINGAMBATO, MICH.  
 C. NELSON VILLEGAS FIGUEROA  
 PRESIDENTE MUNICIPAL



H. AYUNTAMIENTO  
 TINGAMBATO, MICH.  
 SINDICATURA MUNICIPAL  
 2018 - 2021  
  
 C. OFELIA MEDINA HERNANDEZ  
 SINDICO



TINGAMBATO, MICH.  
 TESORERIA MUNICIPAL  
 2018 - 2021



C. JUAN HERNANDEZ MELCHOR  
 TESORERO MUNICIPAL



H. AYUNTAMIENTO  
 TINGAMBATO, MICH.  
 CONTRALORIA MUNICIPAL  
 2018 - 2021  
  
 LIC. MAURICIO MALDONADO  
 CONTRALOR





ESTADO ANALITICO DEL EJERCICIO DEL PRESUPUESTO DE EGRESOS  
RAMO O DEPENDENCIA CAPITULO Y CONCEPTO DEL GASTO POR CAPITULO  
AL 31 de diciembre de 2019  
ESTR PROG 04 - TESORERIA



Capitulo	Nombre	Aprobado	Amp/Reduccion y Transferencias	Modificado	Comprometido	Disp para Comprometer	Devengado	Compr No Devengado	Presupuesto Sin Devengar	Ejercido	Pagado	Cuentas por pagar
8300	Aportaciones	0.00	0.00	0.00	0.00	0.00	0.00	0.00	0.00	0.00	0.00	0.00
8500	Convenios	0.00	0.00	0.00	0.00	0.00	0.00	0.00	0.00	0.00	0.00	0.00
9000	Deuda Pública	0.00	0.00	0.00	0.00	0.00	0.00	0.00	0.00	0.00	0.00	0.00
9100	Amortización de la Deuda Pública	0.00	0.00	0.00	0.00	0.00	0.00	0.00	0.00	0.00	0.00	0.00
9200	Intereses de la Deuda Pública	0.00	0.00	0.00	0.00	0.00	0.00	0.00	0.00	0.00	0.00	0.00
9300	Comisiones de la Deuda Pública	0.00	0.00	0.00	0.00	0.00	0.00	0.00	0.00	0.00	0.00	0.00
9400	Gastos de la Deuda Pública	0.00	0.00	0.00	0.00	0.00	0.00	0.00	0.00	0.00	0.00	0.00
9500	Costo por Coberturas	0.00	0.00	0.00	0.00	0.00	0.00	0.00	0.00	0.00	0.00	0.00
9600	Apoyos Financieros	0.00	0.00	0.00	0.00	0.00	0.00	0.00	0.00	0.00	0.00	0.00
9900	Adeudos de Ejercicios Fiscales Anteriores (ADEFAS)	0.00	0.00	0.00	0.00	0.00	0.00	0.00	0.00	0.00	0.00	0.00
	Total del Gasto	2,016,909.62	29,171.96	2,046,081.58	943,976.86	1,102,104.72	912,839.42	31,137.44	1,133,242.16	912,839.42	912,839.42	0.00

Cifras expresadas en pesos



TINGAMBATO, MICH  
TESORERIA MUNICIPAL  
2018 - 2021



C. JUAN HERNANDEZ MELCHOR  
TESORERO MUNICIPAL



H. AYUNTAMIENTO  
TINGAMBATO, MICH.  
SINDICATURA MUNICIPAL  
2018-2021



C. OFELIA MEDINA HERNANDEZ  
SINDICO



INGRID VILLEGAS FIGUEROA  
PRESIDENTE MUNICIPAL



H. AYUNTAMIENTO  
TINGAMBATO, MICH  
CONTRALORIA MUNICIPAL  
2018-2021

LIC. MAURICIO MALDONADO  
CONTRALOR







ESTADO ANALITICO DEL EJERCICIO DEL PRESUPUESTO DE EGRESOS  
RAMO O DEPENDENCIA CAPITULO Y CONCEPTO DEL GASTO POR CAPITULO  
AL 31 de diciembre de 2019  
ESTR PROG 05 - OFICIALIA MAYOR



Capitulo	Nombre	Aprobado	Ampl/Reduccion y Transferencias	Modificado	Comprometido	Disp para Comprometer	Devengado	Compr No Devengado	Presupuesto Sin Devengar	Ejercido	Pagado	Cuentas por pagar
8300	Aportaciones	0.00	0.00	0.00	0.00	0.00	0.00	0.00	0.00	0.00	0.00	0.00
8500	Convenios	0.00	0.00	0.00	0.00	0.00	0.00	0.00	0.00	0.00	0.00	0.00
9000	Deuda Pública	0.00	0.00	0.00	0.00	0.00	0.00	0.00	0.00	0.00	0.00	0.00
9100	Amortización de la Deuda Pública	0.00	0.00	0.00	0.00	0.00	0.00	0.00	0.00	0.00	0.00	0.00
9200	Intereses de la Deuda Pública	0.00	0.00	0.00	0.00	0.00	0.00	0.00	0.00	0.00	0.00	0.00
9300	Comisiones de la Deuda Pública	0.00	0.00	0.00	0.00	0.00	0.00	0.00	0.00	0.00	0.00	0.00
9400	Gastos de la Deuda Pública	0.00	0.00	0.00	0.00	0.00	0.00	0.00	0.00	0.00	0.00	0.00
9500	Costo por Coberturas	0.00	0.00	0.00	0.00	0.00	0.00	0.00	0.00	0.00	0.00	0.00
9600	Apoyos Financieros	0.00	0.00	0.00	0.00	0.00	0.00	0.00	0.00	0.00	0.00	0.00
9900	Adeudos de Ejercicios Fiscales Anteriores (ADEFAS)	0.00	0.00	0.00	0.00	0.00	0.00	0.00	0.00	0.00	0.00	0.00
	Total del Gasto	5,646,059.70	-489,937.27	5,156,122.43	3,431,221.12	1,724,901.31	3,415,207.95	16,013.17	1,740,914.48	3,415,207.95	3,415,207.95	0.00

Cifras expresadas en pesos



TINGAMBATO, MICHOACÁN  
TESORERIA MUNICIPAL  
2018 - 2021



C. JUAN HERNANDEZ MELCHOR  
TESORERO MUNICIPAL



H. AYUNTAMIENTO  
TINGAMBATO, MICHOACÁN  
SINDICATURA MUNICIPAL  
2018-2021

C. OFELIA MEDINA HERNANDEZ  
SÍNDICO



H. AYUNTAMIENTO  
TINGAMBATO, MICHOACÁN  
CONTRALORIA MUNICIPAL  
2018-2021

LIC. MAURICIO MALDONADO MALDONADO  
CONTRALOR



C. NELSON VILLEGAS FIGUEROA  
PRESIDENTE MUNICIPAL



ESTADO ANALITICO DEL EJERCICIO DEL PRESUPUESTO DE EGRESOS  
RAMO O DEPENDENCIA CAPITULO Y CONCEPTO DEL GASTO POR CAPITULO

AL 31 de diciembre de 2019  
ESTR PROG 06 - OBRAS PUBLICAS

Cifras expresadas en pesos

Capitulo	Nombre	Aprobado	Ampl/Reducc y Transferencias	Modificado	Comprometido	Disp para Comprometer	Devengado	Compr No Devengado	Presupuesto Sin Devengar	Ejercido	Pagado	Cuentas por pagar
8300	Aportaciones	0.00	0.00	0.00	0.00	0.00	0.00	0.00	0.00	0.00	0.00	0.00
8500	Convenios	0.00	0.00	0.00	0.00	0.00	0.00	0.00	0.00	0.00	0.00	0.00
9000	Deuda Pública	0.00	0.00	0.00	0.00	0.00	0.00	0.00	0.00	0.00	0.00	0.00
9100	Amortización de la Deuda Pública	0.00	0.00	0.00	0.00	0.00	0.00	0.00	0.00	0.00	0.00	0.00
9200	Intereses de la Deuda Pública	0.00	0.00	0.00	0.00	0.00	0.00	0.00	0.00	0.00	0.00	0.00
9300	Comisiones de la Deuda Pública	0.00	0.00	0.00	0.00	0.00	0.00	0.00	0.00	0.00	0.00	0.00
9400	Gastos de la Deuda Pública	0.00	0.00	0.00	0.00	0.00	0.00	0.00	0.00	0.00	0.00	0.00
9500	Costo por Coberturas	0.00	0.00	0.00	0.00	0.00	0.00	0.00	0.00	0.00	0.00	0.00
9600	Apoyos Financieros	0.00	0.00	0.00	0.00	0.00	0.00	0.00	0.00	0.00	0.00	0.00
9900	Adeudos de Ejercicios Fiscales Anteriores (ADEFAS)	0.00	0.00	0.00	0.00	0.00	0.00	0.00	0.00	0.00	0.00	0.00
Total del Gasto		9,231,710.00	5,924,713.79	15,156,423.79	13,776,407.75	1,380,016.04	13,753,584.52	22,823.23	1,402,839.27	13,753,584.52	13,753,584.52	0.00



H. AYUNTAMIENTO  
TINGAMBATO, MICH  
CONTRALORIA MUNICIPAL  
2018-2021

LIC. MAURICIO MALDONADO MALDONADO  
CONTRALOR



TINGAMBATO, MICH  
TESORERIA MUNICIPAL  
2018 - 2021

C. JUAN HERNANDEZ MELCHOR  
TESORERO MUNICIPAL

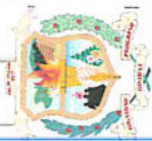


H. AYUNTAMIENTO  
TINGAMBATO, MICH.  
SINDICATURA MUNICIPAL  
2018-2021

C. OFELIA MEDINA HERNANDEZ  
SINDICO



C. NELSON VILLEGAS FIGUEROA  
PRESIDENTE MUNICIPAL



ESTADO ANALITICO DEL EJERCICIO DEL PRESUPUESTO DE EGRESOS
RAMO O DEPENDENCIA CAPITULO Y CONCEPTO DEL GASTO POR CAPITULO



AL 31 de diciembre de 2019
ESTR PROG 07 - REGIDURIA

Cifras expresadas en pesos

Table with columns: Capitulo, Nombre, Ampl/Reducc y Transferencias, Modificado, Comprometido, Disip para Comprometer, Devengado, Compr No Devengado, Presupuesto Sin Devengar, Ejercicio, Pagado, Cuentas por pagar. Contains detailed financial data for various categories from 1000 to 8100.



ESTADO ANALITICO DEL EJERCICIO DEL PRESUPUESTO DE EGRESOS  
RAMO O DEPENDENCIA CAPITULO Y CONCEPTO DEL GASTO POR CAPITULO  
AL 31 de diciembre de 2019  
ESTR. PROG 07 - REGIDURIA



Capitulo	Nombre	Aprobado	Ampl/Reducc y Transferencias	Modificado	Comprometido	Disp para Comprometer	Devengado	Compr No Devengado	Presupuesto Sin Devengar	Ejercido	Pagado	Cuentas por pagar
8300	Aportaciones	0.00	0.00	0.00	0.00	0.00	0.00	0.00	0.00	0.00	0.00	0.0
8500	Convenios	0.00	0.00	0.00	0.00	0.00	0.00	0.00	0.00	0.00	0.00	0.0
9000	Deuda Pública	0.00	0.00	0.00	0.00	0.00	0.00	0.00	0.00	0.00	0.00	0.0
9100	Amortización de la Deuda Pública	0.00	0.00	0.00	0.00	0.00	0.00	0.00	0.00	0.00	0.00	0.0
9200	Intereses de la Deuda Pública	0.00	0.00	0.00	0.00	0.00	0.00	0.00	0.00	0.00	0.00	0.0
9300	Comisiones de la Deuda Pública	0.00	0.00	0.00	0.00	0.00	0.00	0.00	0.00	0.00	0.00	0.0
9400	Gastos de la Deuda Pública	0.00	0.00	0.00	0.00	0.00	0.00	0.00	0.00	0.00	0.00	0.0
9500	Costo por Coberturas	0.00	0.00	0.00	0.00	0.00	0.00	0.00	0.00	0.00	0.00	0.0
9600	Apoyos Financieros	0.00	0.00	0.00	0.00	0.00	0.00	0.00	0.00	0.00	0.00	0.0
9900	Adeudos de Ejercicios Fiscales Anteriores (ADEFAS)	0.00	0.00	0.00	0.00	0.00	0.00	0.00	0.00	0.00	0.00	0.0
	<b>Total del Gasto</b>	<b>3,649,472.56</b>	<b>-28,663.57</b>	<b>3,620,808.99</b>	<b>2,367,677.28</b>	<b>1,253,131.71</b>	<b>2,267,735.69</b>	<b>89,941.59</b>	<b>1,353,073.30</b>	<b>2,267,735.69</b>	<b>2,267,735.69</b>	<b>0.0</b>

Cifras expresadas en pesos



H. AYUNTAMIENTO TINGAMBAO, MICH.  
TESORERIA MUNICIPAL  
2018 - 2021



C. JUAN HERNANDEZ MELCHOR  
TESORERO MUNICIPAL




H. AYUNTAMIENTO TINGAMBAO, MICH.  
SINDICATURA MUNICIPAL  
2018-2021



C. OFELIA MEDINA HERNANDEZ  
SINDICO



H. AYUNTAMIENTO TINGAMBAO, MICH.  
CONTRALORIA MUNICIPAL  
2018-2021



LIC. MAURICIO MALDONADO MALDONADO  
CONTRALOR

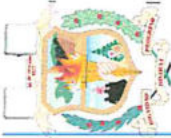


H. AYUNTAMIENTO TINGAMBAO, MICH.  
PRESIDENCIA MUNICIPAL  
2018-2021



C. NELSON VILLEGAS FIGUEROA  
PRESIDENTE MUNICIPAL





ESTADO ANALITICO DEL EJERCICIO DEL PRESUPUESTO DE EGRESOS  
RAMO O DEPENDENCIA CAPITULO Y CONCEPTO DEL GASTO POR CAPITULO  
AL 31 de diciembre de 2019  
ESTR PROG 08 - CONTRALORIA



Capitulo	Nombre	Aprobado	Ampl/Reduccion y Transferencias	Modificado	Comprometido	Disp para Comprometer	Devengado	Compr No Devengado	Presupuesto Sin Devengar	Ejercido	Pagado	Cuentas por pagar
8300	Aportaciones	0.00	0.00	0.00	0.00	0.00	0.00	0.00	0.00	0.00	0.00	0.00
8500	Convenios	0.00	0.00	0.00	0.00	0.00	0.00	0.00	0.00	0.00	0.00	0.00
9000	Deuda Pública	0.00	0.00	0.00	0.00	0.00	0.00	0.00	0.00	0.00	0.00	0.00
9100	Amortización de la Deuda Pública	0.00	0.00	0.00	0.00	0.00	0.00	0.00	0.00	0.00	0.00	0.00
9200	Intereses de la Deuda Pública	0.00	0.00	0.00	0.00	0.00	0.00	0.00	0.00	0.00	0.00	0.00
9300	Comisiones de la Deuda Pública	0.00	0.00	0.00	0.00	0.00	0.00	0.00	0.00	0.00	0.00	0.00
9400	Gastos de la Deuda Pública	0.00	0.00	0.00	0.00	0.00	0.00	0.00	0.00	0.00	0.00	0.00
9500	Costo por Coberturas	0.00	0.00	0.00	0.00	0.00	0.00	0.00	0.00	0.00	0.00	0.00
9600	Apoyos Financieros	0.00	0.00	0.00	0.00	0.00	0.00	0.00	0.00	0.00	0.00	0.00
9800	Adeudos de Ejercicios Fiscales Anteriores (ADEFAS)	0.00	0.00	0.00	0.00	0.00	0.00	0.00	0.00	0.00	0.00	0.00
	Total del Gasto	267,686.28	13,347.32	281,033.60	281,033.60	0.00	347,556.40	-66,522.80	-66,522.80	347,556.40	347,556.40	0.00

Cifras expresadas en pesos



TINGAMBATO, MICH.  
TESORERIA MUNICIPAL  
2018 - 2021



C. JUAN HERNANDEZ MELCHOR  
TESORERO MUNICIPAL



H. AYUNTAMIENTO  
TINGAMBATO, MICH.  
SINDICATURA MUNICIPAL  
2018-2021



C. OFELIA MEDINA HERNANDEZ  
SINDICO



H. AYUNTAMIENTO  
TINGAMBATO, MICH.  
CONTRALORIA MUNICIPAL  
2018-2021



LIC. MAURICIO MALDONADO MALDONADO  
CONTRALOR



H. AYUNTAMIENTO  
TINGAMBATO, MICH.  
PRESIDENTE MUNICIPAL  
2018-2021







ESTADO ANALITICO DEL EJERCICIO DEL PRESUPUESTO DE EGRESOS  
RAMO O DEPENDENCIA CAPITULO Y CONCEPTO DEL GASTO POR CAPITULO

AL 31 de diciembre de 2019  
ESTR PROG 09 - DIF MUNICIPAL

Cifras expresadas en pesos

Capitulo	Nombre	Aprobado	Ampl/Reduccion y Transferencias	Modificado	Comprometido	Disp para Comprometer	Devengado	Compr No Devengado	Presupuesto Sin Devengar	Ejercido	Pagado	Cuentas por pagar
8300	Aportaciones	0.00	0.00	0.00	0.00	0.00	0.00	0.00	0.00	0.00	0.00	0.00
8500	Convenios	0.00	0.00	0.00	0.00	0.00	0.00	0.00	0.00	0.00	0.00	0.00
9000	Deuda Pública	0.00	0.00	0.00	0.00	0.00	0.00	0.00	0.00	0.00	0.00	0.00
9100	Amortización de la Deuda Pública	0.00	0.00	0.00	0.00	0.00	0.00	0.00	0.00	0.00	0.00	0.00
9200	Intereses de la Deuda Pública	0.00	0.00	0.00	0.00	0.00	0.00	0.00	0.00	0.00	0.00	0.00
9300	Comisiones de la Deuda Pública	0.00	0.00	0.00	0.00	0.00	0.00	0.00	0.00	0.00	0.00	0.00
9400	Gastos de la Deuda Pública	0.00	0.00	0.00	0.00	0.00	0.00	0.00	0.00	0.00	0.00	0.00
9500	Costo por Coberturas	0.00	0.00	0.00	0.00	0.00	0.00	0.00	0.00	0.00	0.00	0.00
9600	Apoyos Financieros	0.00	0.00	0.00	0.00	0.00	0.00	0.00	0.00	0.00	0.00	0.00
9900	Adeudos de Ejercicios Fiscales Anteriores (ADEFAS)	0.00	0.00	0.00	0.00	0.00	0.00	0.00	0.00	0.00	0.00	0.00
Total del Gasto		2,166,063.06	169,479.98	2,335,543.04	1,563,495.41	772,047.63	1,552,191.33	11,304.08	783,351.71	1,552,191.33	1,552,191.33	0.00



H. AYUNTAMIENTO  
TINGAMBATO, MICH.  
TESORERIA MUNI.  
2018 - 2021



C. JUAN HERNANDEZ MELCHOR  
TESORERO MUNICIPAL



H. AYUNTAMIENTO  
TINGAMBATO, MICH.  
CONTRALORIA MUNICIPAL  
2018-2021



LIC. MAURICIO MALDONADO MALDONADO  
CONTRALOR



H. AYUNTAMIENTO  
TINGAMBATO, MICH.  
SINDICATURA MUNICIPAL  
2018-2021



C. OFELIA MEDINA HERNANDEZ  
SINDICO



C. NELSON VILLEGAS FIGUEROA  
PRESIDENTE MUNICIPAL





ESTADO ANALITICO DEL EJERCICIO DEL PRESUPUESTO DE EGRESOS  
RAMO O DEPENDENCIA CAPITULO Y CONCEPTO DEL GASTO POR CAPITULO  
AL 31 de diciembre de 2019  
ESTR PROG 10 - DESARROLLO RURAL



Capitulo	Nombre	Aprobado	Ampl/Reducc y Transferencias	Modificado	Comprometido	Disp para Comprometer	Devengado	Compr No Devengado	Presupuesto Sin Devengar	Ejercido	Pagado	Cuentas por pagar
8300	Aportaciones	0.00	0.00	0.00	0.00	0.00	0.00	0.00	0.00	0.00	0.00	0.0
8500	Convenios	0.00	0.00	0.00	0.00	0.00	0.00	0.00	0.00	0.00	0.00	0.0
9000	Deuda Pública	0.00	0.00	0.00	0.00	0.00	0.00	0.00	0.00	0.00	0.00	0.0
9100	Amortización de la Deuda Pública	0.00	0.00	0.00	0.00	0.00	0.00	0.00	0.00	0.00	0.00	0.0
9200	Intereses de la Deuda Pública	0.00	0.00	0.00	0.00	0.00	0.00	0.00	0.00	0.00	0.00	0.0
9300	Comisiones de la Deuda Pública	0.00	0.00	0.00	0.00	0.00	0.00	0.00	0.00	0.00	0.00	0.0
9400	Gastos de la Deuda Pública	0.00	0.00	0.00	0.00	0.00	0.00	0.00	0.00	0.00	0.00	0.0
9500	Costo por Coberturas	0.00	0.00	0.00	0.00	0.00	0.00	0.00	0.00	0.00	0.00	0.0
9600	Apoyos Financieros	0.00	0.00	0.00	0.00	0.00	0.00	0.00	0.00	0.00	0.00	0.0
9900	Adeudos de Ejercicios Fiscales Anteriores (ADEFAS)	0.00	0.00	0.00	0.00	0.00	0.00	0.00	0.00	0.00	0.00	0.0
	Total del Gasto	13,091,981.30	-1,017,162.35	12,074,818.95	7,527,989.86	4,546,829.09	7,444,168.05	83,821.81	4,630,650.90	7,444,168.05	7,444,168.05	0.0

Cifras expresadas en pesos



H. AYUNTAMIENTO  
TINGAMBAIO MICH.  
SINDICATURA MUNICIPAL  
2018-2021

C. OFELIA MEDINA HERNANDEZ  
SINDICO




TINGAMBAIO, MICH.  
TESORERIA MUNICIPAL  
2018 - 2021



C. JUAN HERNANDEZ MELCHOR  
TESORERO MUNICIPAL



H. AYUNTAMIENTO  
TINGAMBAIO, MICH.  
CONTRALORIA MUNICIPAL  
2018-2021

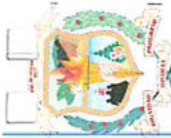


LIC. MAURICIO MALDONADO MALDONADO  
CONTRALOR



C. GILSON VILLEGAS FIGUEROA  
PRESIDENTE MUNICIPAL





ESTADO ANALITICO DEL EJERCICIO DEL PRESUPUESTO DE EGRESOS  
RAMO O DEPENDENCIA CAPITULO Y CONCEPTO DEL GASTO POR CAPITULO

AL 31 de diciembre de 2019  
ESTR. PROG 11 - GESTION SOCIAL

Capitulo	Nombre	Aprobado	Ampl/Reduccion y Transferencias	Modificado	Comprometido	Disp para Comprometer	Devengado	Compr No Devengado	Presupuesto Sin Devengar	Ejercido	Pagado	Cuentas por pagar
8300	Aportaciones	0.00	0.00	0.00	0.00	0.00	0.00	0.00	0.00	0.00	0.00	0.00
8500	Convenios	0.00	0.00	0.00	0.00	0.00	0.00	0.00	0.00	0.00	0.00	0.00
9000	Deuda Pública	0.00	0.00	0.00	0.00	0.00	0.00	0.00	0.00	0.00	0.00	0.00
9100	Amortización de la Deuda Pública	0.00	0.00	0.00	0.00	0.00	0.00	0.00	0.00	0.00	0.00	0.00
9200	Intereses de la Deuda Pública	0.00	0.00	0.00	0.00	0.00	0.00	0.00	0.00	0.00	0.00	0.00
9300	Comisiones de la Deuda Pública	0.00	0.00	0.00	0.00	0.00	0.00	0.00	0.00	0.00	0.00	0.00
9400	Gastos de la Deuda Pública	0.00	0.00	0.00	0.00	0.00	0.00	0.00	0.00	0.00	0.00	0.00
9500	Costo por Coberturas	0.00	0.00	0.00	0.00	0.00	0.00	0.00	0.00	0.00	0.00	0.00
9600	Apoyos Financieros	0.00	0.00	0.00	0.00	0.00	0.00	0.00	0.00	0.00	0.00	0.00
9900	Adeudos de Ejercicios Fiscales Anteriores (ADEFAS)	0.00	0.00	0.00	0.00	0.00	0.00	0.00	0.00	0.00	0.00	0.00
	Total del Gasto	0.00	0.00	0.00	0.00	0.00	0.00	0.00	0.00	0.00	0.00	0.00

Cifras expresadas en pesos



H. AYUNTAMIENTO  
TINGUAMBATO, MICH.  
SINDICATURA MUNICIPAL  
2018 - 2021

C. OFELIA MEDINA HERNANDEZ  
SINDICO



TINGUAMBATO, MICH  
TESORERIA MUNICIPAL  
2018 - 2021

C. JUAN HERNANDEZ MELCHOR  
TESORERO MUNICIPAL



H. AYUNTAMIENTO  
TINGUAMBATO, MICH.  
CONTRALORIA MUNICIPAL  
2018 - 2021

LIC. MAURICIO MALDONADO MALDONADO  
CONTRALOR



C. GILSON VILLEGAS FIGUEROA  
PRESIDENTE MUNICIPAL





ESTADO ANALITICO DEL EJERCICIO DEL PRESUPUESTO DE EGRESOS  
RAMO O DEPENDENCIA CAPITULO Y CONCEPTO DEL GASTO POR CAPITULO  
AL 31 de diciembre de 2019  
ESTR PROG 12 - DESARROLLO SOCIAL



Capitulo	Nombre	Aprobado	Ampl/Reduccion y Transferencias	Modificado	Comprometido	Disp para Comprometer	Devengado	Compr No Devengado	Presupuesto Sin Devengar	Ejercido	Pagado	Cuentas por pagar
8300	Aportaciones	0.00	0.00	0.00	0.00	0.00	0.00	0.00	0.00	0.00	0.00	0.00
8500	Comvenios	0.00	0.00	0.00	0.00	0.00	0.00	0.00	0.00	0.00	0.00	0.00
9000	Deuda Pública	0.00	0.00	0.00	0.00	0.00	0.00	0.00	0.00	0.00	0.00	0.00
9100	Amortización de la Deuda Pública	0.00	0.00	0.00	0.00	0.00	0.00	0.00	0.00	0.00	0.00	0.00
9200	Intereses de la Deuda Pública	0.00	0.00	0.00	0.00	0.00	0.00	0.00	0.00	0.00	0.00	0.00
9300	Comisiones de la Deuda Pública	0.00	0.00	0.00	0.00	0.00	0.00	0.00	0.00	0.00	0.00	0.00
9400	Gastos de la Deuda Pública	0.00	0.00	0.00	0.00	0.00	0.00	0.00	0.00	0.00	0.00	0.00
9500	Costo por Coberturas	0.00	0.00	0.00	0.00	0.00	0.00	0.00	0.00	0.00	0.00	0.00
9600	Apoyos Financieros	0.00	0.00	0.00	0.00	0.00	0.00	0.00	0.00	0.00	0.00	0.00
9900	Adeudos de Ejercicios Fiscales Anteriores (ADEFAS)	0.00	0.00	0.00	0.00	0.00	0.00	0.00	0.00	0.00	0.00	0.00
	Total del Gasto	0.00	0.00	0.00	0.00	0.00	0.00	0.00	0.00	0.00	0.00	0.00

Cifras expresadas en pesos



H. AYUNTAMIENTO  
TINGAMBATO, MICH.  
SINDICATURA MUNICIPAL  
2018-2021

C. OFELIA MEDINA HERNANDEZ  
SINDICO



TINGAMBATO  
TESORERÍA MUNICIPAL  
2018-2021



C. JUAN HERNANDEZ MELCHOR  
TESORERO MUNICIPAL



H. AYUNTAMIENTO  
TINGAMBATO, MICH.  
CONTRALORIA MUNICIPAL  
2018-2021



LIC. MAURICIO MALDONADO MALDONADO  
CONTRALOR



C. NELSON VILLEGAS FIGUEROA  
PRESIDENTE MUNICIPAL







MUNICIPIO DE TINGAMBATO, MICHOACÁN  
**ESTADO ANALITICO DEL EJERCICIO DEL PRESUPUESTO DE EGRESOS**  
**RAMO O DEPENDENCIA CAPITULO Y CONCEPTO DEL GASTO POR CAPITULO**  
**AL 31 de diciembre de 2019**  
**ESTR PROG 13 - SEGURIDAD PUBLICA**

Capítulo	Nombre	Aprobado	Ampl/Reducc y Transferencias	Modificado	Comprometido	Disp para Comprometer	Devengado	Compr No Devengado	Presupuesto Sin Devengar	Ejercido	Pagado	Cuentas por pagar
8300	Aportaciones	0.00	0.00	0.00	0.00	0.00	0.00	0.00	0.00	0.00	0.00	0.00
8500	Convenios	0.00	0.00	0.00	0.00	0.00	0.00	0.00	0.00	0.00	0.00	0.00
9000	Deuda Pública	0.00	0.00	0.00	0.00	0.00	0.00	0.00	0.00	0.00	0.00	0.00
9100	Amortización de la Deuda Pública	0.00	0.00	0.00	0.00	0.00	0.00	0.00	0.00	0.00	0.00	0.00
9200	Intereses de la Deuda Pública	0.00	0.00	0.00	0.00	0.00	0.00	0.00	0.00	0.00	0.00	0.00
9300	Comisiones de la Deuda Pública	0.00	0.00	0.00	0.00	0.00	0.00	0.00	0.00	0.00	0.00	0.00
9400	Gastos de la Deuda Pública	0.00	0.00	0.00	0.00	0.00	0.00	0.00	0.00	0.00	0.00	0.00
9500	Costo por Coberturas	0.00	0.00	0.00	0.00	0.00	0.00	0.00	0.00	0.00	0.00	0.00
9600	Apoyos Financieros	0.00	0.00	0.00	0.00	0.00	0.00	0.00	0.00	0.00	0.00	0.00
9800	Adeudos de Ejercicios Fiscales Anteriores (ADEFAS)	0.00	0.00	0.00	0.00	0.00	0.00	0.00	0.00	0.00	0.00	0.00
	<b>Total del Gasto</b>	<b>8,940,233.93</b>	<b>-1,569,657.21</b>	<b>7,350,676.72</b>	<b>5,317,794.50</b>	<b>2,032,882.22</b>	<b>5,385,794.50</b>	<b>-68,000.00</b>	<b>1,964,882.22</b>	<b>5,385,794.50</b>	<b>5,385,794.50</b>	<b>0.00</b>

Cifras expresadas en pesos



H. AYUNTAMIENTO  
 TINGAMBATO, MICH.  
 SINDICATURA MUNICIPAL  
 2018-2021

C. OFELIA MEDINA HERNANDEZ  
 SINDICO



H. AYUNTAMIENTO  
 TINGAMBATO, MICH.  
 TESORERIA MUNICIPAL  
 2018 - 2021



C. JUAN HERNANDEZ MELCHOR  
 TESORERO MUNICIPAL



H. AYUNTAMIENTO  
 TINGAMBATO, MICH.  
 CONTRALORIA MUNICIPAL  
 2018-2021



LIC. MAURICIO MALDONADO MALDONADO  
 CONTRALOR



H. AYUNTAMIENTO  
 TINGAMBATO, MICH.  
 PRESIDENCIA MUNICIPAL  
 2018-2021

C. NELSON VILLEGAS FIGUEROA  
 PRESIDENTE MUNICIPAL



ESTADO ANALITICO DEL EJERCICIO DEL PRESUPUESTO DE EGRESOS  
RAMO O DEPENDENCIA CAPITULO Y CONCEPTO DEL GASTO POR CAPITULO

AL 31 de diciembre de 2019  
ESTR PROG 15 - OOAPAS

Cifras expresadas en pesos

Capitulo	Nombre	Aprobado	Ampl/Reducec y Transferecias	Modificado	Comprometido	Disp para Comprometer	Devengado	Compr No Devengado	Presupuesto Sin Devengar	Ejercido	Pagado	Cuentas por pagar
8300	Aportaciones	0.00	0.00	0.00	0.00	0.00	0.00	0.00	0.00	0.00	0.00	0.00
8500	Convenios	0.00	0.00	0.00	0.00	0.00	0.00	0.00	0.00	0.00	0.00	0.00
9000	Deuda Pública	0.00	0.00	0.00	0.00	0.00	0.00	0.00	0.00	0.00	0.00	0.00
9100	Amortización de la Deuda Pública	0.00	0.00	0.00	0.00	0.00	0.00	0.00	0.00	0.00	0.00	0.00
9200	Intereses de la Deuda Pública	0.00	0.00	0.00	0.00	0.00	0.00	0.00	0.00	0.00	0.00	0.00
9300	Comisiones de la Deuda Pública	0.00	0.00	0.00	0.00	0.00	0.00	0.00	0.00	0.00	0.00	0.00
9400	Gastos de la Deuda Pública	0.00	0.00	0.00	0.00	0.00	0.00	0.00	0.00	0.00	0.00	0.00
9500	Costo por Coberturas	0.00	0.00	0.00	0.00	0.00	0.00	0.00	0.00	0.00	0.00	0.00
9600	Apoyos Financieros	0.00	0.00	0.00	0.00	0.00	0.00	0.00	0.00	0.00	0.00	0.00
9800	Adeudos de Ejercicios Fiscales Anteriores (ADEFAS)	0.00	0.00	0.00	0.00	0.00	0.00	0.00	0.00	0.00	0.00	0.00
	Total del Gasto	2,447,182.35	123,062.89	2,570,245.24	773,571.45	1,796,673.79	759,169.34	14,402.11	1,811,075.90	759,169.34	759,169.34	0.00



H. AYUNTAMIENTO  
TINGAMBATO, MICH.  
SINDICATURA MUNICIPAL  
2018-2021

C. OFELIA MEDINA HERNANDEZ  
SINDICO



TINGAMBATO, MICH.  
TESORERIA MUNICIPAL  
2018-2021



C. JUAN HERNANDEZ MELCHOR  
TESORERO MUNICIPAL



H. AYUNTAMIENTO  
TINGAMBATO, MICH.  
CONTRALORIA MUNICIPAL  
2018-2021



LIC. MAURICIO MALDONADO MALDONADO  
CONTRALOR



C. NICKSON VILLEGAS FIGUEROA  
PRESIDENTE MUNICIPAL





MUNICIPIO DE TINGAMBATO, MICHOACAN

ESTADO ANALITICO DEL EJERCICIO DEL PRESUPUESTO DE EGRESOS  
RAMO O DEPENDENCIA CAPITULO Y OBJETO DEL GASTO POR CAPITULO

AL 31 de diciembre de 2019  
ESTR PROG 01 - PRESIDENCIA MUNICIPAL

Capitulo	Nombre	Aprobado	Amp/Reduce y Transferencias	Modificado	Comprometido	Disp para Comprometer	Devengado	Compr No Devengado	Presupuesto Sin Devengar	Ejercido	Pagado	Cuentas por pagar	Cifras expresadas en pesos			
8300	Aportaciones	0.00	0.00	0.00	0.00	0.00	0.00	0.00	0.00	0.00	0.00	0.00	0.00	0.00	0.00	0.00
8500	Convenios	0.00	0.00	0.00	0.00	0.00	0.00	0.00	0.00	0.00	0.00	0.00	0.00	0.00	0.00	0.00
9000	Deuda Pública	0.00	0.00	0.00	0.00	0.00	0.00	0.00	0.00	0.00	0.00	0.00	0.00	0.00	0.00	0.00
9100	Amortización de la Deuda Pública	0.00	0.00	0.00	0.00	0.00	0.00	0.00	0.00	0.00	0.00	0.00	0.00	0.00	0.00	0.00
9200	Intereses de la Deuda Pública	0.00	0.00	0.00	0.00	0.00	0.00	0.00	0.00	0.00	0.00	0.00	0.00	0.00	0.00	0.00
9300	Comisiones de la Deuda Pública	0.00	0.00	0.00	0.00	0.00	0.00	0.00	0.00	0.00	0.00	0.00	0.00	0.00	0.00	0.00
9400	Gastos de la Deuda Pública	0.00	0.00	0.00	0.00	0.00	0.00	0.00	0.00	0.00	0.00	0.00	0.00	0.00	0.00	0.00
9500	Costo por Coberturas	0.00	0.00	0.00	0.00	0.00	0.00	0.00	0.00	0.00	0.00	0.00	0.00	0.00	0.00	0.00
9600	Apoyos Financieros	0.00	0.00	0.00	0.00	0.00	0.00	0.00	0.00	0.00	0.00	0.00	0.00	0.00	0.00	0.00
9900	Adeudos de Ejercicios Fiscales Anteriores (ADEFAS)	0.00	0.00	0.00	0.00	0.00	0.00	0.00	0.00	0.00	0.00	0.00	0.00	0.00	0.00	0.00
	Total del Gasto	10,819,404.60	-4,937,492.56	5,881,912.04	4,235,626.04	1,646,286.00	4,235,626.04	0.00	1,646,286.00	4,235,626.04	4,235,626.04	0.00	0.00	0.00	0.00	0.00




TINGAMBATO, MICH.  
PRESIDENCIA MUNICIPAL  
2019 - 2021



C. JUAN HERNANDEZ MELCHOR  
TESORERO MUNICIPAL



H. AYUNTAMIENTO  
TINGAMBATO, MICH.  
SINDICATURA MUNICIPAL  
2019 - 2021



C. OFELIA MEDINA HERNANDEZ  
SINDICO



H. AYUNTAMIENTO  
TINGAMBATO, MICH.  
PRESIDENCIA MUNICIPAL  
2019 - 2021



C. NELSON VILLEGAS FIGUEROA  
PRESIDENTE MUNICIPAL

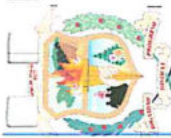


H. AYUNTAMIENTO  
TINGAMBATO, MICH.  
CONTRALORIA MUNICIPAL  
2018 - 2021



LIC. MAURICIO MALDONADO MALDONADO  
CONTRALOR





MUNICIPIO DE TINGAMBATO, MICHOACÁN  
 ESTADO ANALITICO DEL EJERCICIO DEL PRESUPUESTO DE EGRESOS  
 RAMO O DEPENDENCIA CAPITULO Y OBJETO DEL GASTO POR CAPITULO  
 AL 31 de diciembre de 2019  
 ESTR PROG 02 - SINDICATURA



Capitulo	Nombre	Aprobado	Ampl/Reducc y Transferencias	Modificado	Comprometido	Disp para Comprometer	Devengado	Compr No Devengado	Presupuesto Sin Devenegar	Ejercido	Pagado	Cuentas por pagar
8300	Aportaciones	0.00	0.00	0.00	0.00	0.00	0.00	0.00	0.00	0.00	0.00	0.00
8500	Convenios	0.00	0.00	0.00	0.00	0.00	0.00	0.00	0.00	0.00	0.00	0.00
9000	Deuda Pública	0.00	0.00	0.00	0.00	0.00	0.00	0.00	0.00	0.00	0.00	0.00
9100	Amortización de la Deuda Pública	0.00	0.00	0.00	0.00	0.00	0.00	0.00	0.00	0.00	0.00	0.00
9200	Intereses de la Deuda Pública	0.00	0.00	0.00	0.00	0.00	0.00	0.00	0.00	0.00	0.00	0.00
9300	Comisiones de la Deuda Pública	0.00	0.00	0.00	0.00	0.00	0.00	0.00	0.00	0.00	0.00	0.00
9400	Gastos de la Deuda Pública	0.00	0.00	0.00	0.00	0.00	0.00	0.00	0.00	0.00	0.00	0.00
9500	Costo por Coberturas	0.00	0.00	0.00	0.00	0.00	0.00	0.00	0.00	0.00	0.00	0.00
9600	Apoyos Financieros	0.00	0.00	0.00	0.00	0.00	0.00	0.00	0.00	0.00	0.00	0.00
9900	Adeudos de Ejercicios Fiscales Anteriores (ADEFAS)	0.00	0.00	0.00	0.00	0.00	0.00	0.00	0.00	0.00	0.00	0.00
	Total del Gasto	651,723.24	80,886.99	732,610.23	680,205.41	52,404.82	601,104.71	79,100.70	131,505.52	601,104.71	601,104.71	0.00

Cifras expresadas en pesos



TINGAMBATO, MICH.  
 T. JERERIA MUNICIPAL  
 2018 - 2021



C. JUAN HERNANDEZ MELCHOR  
 TESORERO MUNICIPAL



H. AYUNTAMIENTO  
 TINGAMBATO, MICH.  
 CONTRALORIA MUNICIPAL  
 2019-2021



LIC. MAURICIO MALDONADO MALDONADO  
 CONTRALOR



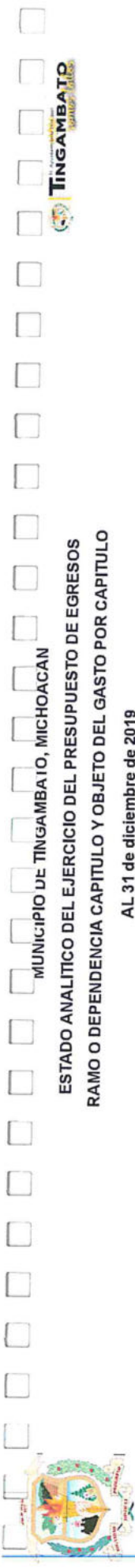
H. AYUNTAMIENTO  
 TINGAMBATO, MICH.  
 SINDICATURA MUNICIPAL  
 2018-2021



C. NELSON VILLEGAS FIGUEROA  
 PRESIDENTE MUNICIPAL







**MUNICIPIO DE TINGAMBATO, MICHOACAN**  
**ESTADO ANALITICO DEL EJERCICIO DEL PRESUPUESTO DE EGRESOS**  
**RAMO O DEPENDENCIA CAPITULO Y OBJETO DEL GASTO POR CAPITULO**  
**AL 31 de diciembre de 2019**  
**ESTR PROG 03 - SECRETARIA**

Capitulo	Nombre	Aprobado	Ampl/Reduccion y Transferencias	Modificado	Comprometido	Disp para Comprometer	Devengado	Compr No Devengado	Presupuesto Sin Devenegar	Ejercido	Pagado	Cuentas por pagar
8300	Aportaciones	0.00	0.00	0.00	0.00	0.00	0.00	0.00	0.00	0.00	0.00	0.00
8500	Convenios	0.00	0.00	0.00	0.00	0.00	0.00	0.00	0.00	0.00	0.00	0.00
9000	Deuda Pública	0.00	0.00	0.00	0.00	0.00	0.00	0.00	0.00	0.00	0.00	0.00
9100	Amortización de la Deuda Pública	0.00	0.00	0.00	0.00	0.00	0.00	0.00	0.00	0.00	0.00	0.00
9200	Intereses de la Deuda Pública	0.00	0.00	0.00	0.00	0.00	0.00	0.00	0.00	0.00	0.00	0.00
9300	Comisiones de la Deuda Pública	0.00	0.00	0.00	0.00	0.00	0.00	0.00	0.00	0.00	0.00	0.00
9400	Gastos de la Deuda Pública	0.00	0.00	0.00	0.00	0.00	0.00	0.00	0.00	0.00	0.00	0.00
9500	Costo por Coberturas	0.00	0.00	0.00	0.00	0.00	0.00	0.00	0.00	0.00	0.00	0.00
9600	Apoyos Financieros	0.00	0.00	0.00	0.00	0.00	0.00	0.00	0.00	0.00	0.00	0.00
9800	Adeudos de Ejercicios Fiscales Anteriores (ADEFAS)	0.00	0.00	0.00	0.00	0.00	0.00	0.00	0.00	0.00	0.00	0.00
	<b>Total del Gasto</b>	<b>930,149.64</b>	<b>241,356.71</b>	<b>1,171,506.35</b>	<b>997,102.07</b>	<b>174,404.28</b>	<b>997,102.07</b>	<b>0.00</b>	<b>174,404.28</b>	<b>997,102.07</b>	<b>997,102.07</b>	<b>0.00</b>

Cifras expresadas en pesos

  
**H. AYUNTAMIENTO**  
**TINGAMBATO, MICH.**  
**CONTRALORIA MUNICIPAL**  
**2018-2021**  


LIC. MAURICIO MALDONADO MALDONADO  
CONTRALOR

  
**H. AYUNTAMIENTO**  
**TINGAMBATO, MICH**  
**TESORERIA MUNICIPAL**  
**2018 - 2021**  


C. JUAN HERNANDEZ MELCHOR  
TESORERO MUNICIPAL

  
**H. AYUNTAMIENTO**  
**TINGAMBATO, MICH.**  
**SINDICATURA MUNICIPAL**  
**2018-2021**  


C. OFELIA MEDINA HERNANDEZ  
SINDICO

  
**H. AYUNTAMIENTO**  
**TINGAMBATO, MICH.**  
**2018-2021**  


C. NELSON VILLEGAS FIGUEROA  
PRESIDENTE MUNICIPAL





MUNICIPIO DE TINGAMBATO, MICHOACÁN  
 ESTADO ANALITICO DEL EJERCICIO DEL PRESUPUESTO DE EGRESOS  
 RAMO O DEPENDENCIA CAPITULO Y OBJETO DEL GASTO POR CAPITULO  
 AL 31 de diciembre de 2019  
 ESTR PROG 04 - TESORERIA



Capitulo	Nombre	Aprobado	Ampl/Reducc y Transferencias	Modificado	Comprometido	Disp para Comprometer	Devengado	Compr No Devengado	Presupuesto Sin Devengar	Ejercido	Pagado	Cuentas por pagar
8300	Aportaciones	0.00	0.00	0.00	0.00	0.00	0.00	0.00	0.00	0.00	0.00	0.00
8500	Convenios	0.00	0.00	0.00	0.00	0.00	0.00	0.00	0.00	0.00	0.00	0.00
9000	Deuda Pública	0.00	0.00	0.00	0.00	0.00	0.00	0.00	0.00	0.00	0.00	0.00
9100	Amortización de la Deuda Pública	0.00	0.00	0.00	0.00	0.00	0.00	0.00	0.00	0.00	0.00	0.00
9200	Intereses de la Deuda Pública	0.00	0.00	0.00	0.00	0.00	0.00	0.00	0.00	0.00	0.00	0.00
9300	Comisiones de la Deuda Pública	0.00	0.00	0.00	0.00	0.00	0.00	0.00	0.00	0.00	0.00	0.00
9400	Gastos de la Deuda Pública	0.00	0.00	0.00	0.00	0.00	0.00	0.00	0.00	0.00	0.00	0.00
9500	Costo por Coberteras	0.00	0.00	0.00	0.00	0.00	0.00	0.00	0.00	0.00	0.00	0.00
9600	Apoyos Financieros	0.00	0.00	0.00	0.00	0.00	0.00	0.00	0.00	0.00	0.00	0.00
9900	Adeudos de Ejercicios Fiscales Anteriores (ADEFAS)	0.00	0.00	0.00	0.00	0.00	0.00	0.00	0.00	0.00	0.00	0.00
	Total del Gasto	2,016,909.62	29,171.96	2,046,081.58	943,976.86	1,102,104.72	912,839.42	31,137.44	1,133,242.16	912,839.42	912,839.42	0.00

Cifras expresadas en pesos



H. AYUNTAMIENTO  
 TINGAMBATO, MICH.  
 CONTRALORIA MUNICIPAL  
 2018-2021

LIC. MAURICIO MALDONADO MALDONADO  
 CONTRALOR



TINGAMBATO, MICH.  
 TESORERIA MUNICIPAL  
 2018 - 2021



C. JUAN HERNANDEZ MELCHOR  
 TESORERO MUNICIPAL



H. AYUNTAMIENTO  
 TINGAMBATO, MICH.  
 SINDICATURA MUNICIPAL  
 2018-2021

C. OFELIA MEDINA HERNANDEZ  
 SINDICO



C. NEIBON VILLEGAS FIGUEROA  
 PRESIDENTE MUNICIPAL





MUNICIPIO DE TINGAMBATO, MICHOACÁN  
 ESTADO ANALÍTICO DEL EJERCICIO DEL PRESUPUESTO DE EGRESOS  
 RAMO O DEPENDENCIA CAPITULO Y OBJETO DEL GASTO POR CAPITULO



AL 31 de diciembre de 2019  
 ESTR PROG 05 - OFICIALIA MAYOR

Cifras expresadas en pesos

Capítulo	Nombre	Aprobado	Ampl/Reducc y Transferencias	Modificado	Comprometido	Disp para Comprometer	Devengado	Compr No Devengado	Presupuesto Sin Devengar	Ejercido	Pagado	Cuentas por pagar
8300	Aportaciones	0.00	0.00	0.00	0.00	0.00	0.00	0.00	0.00	0.00	0.00	0.00
8500	Convenios	0.00	0.00	0.00	0.00	0.00	0.00	0.00	0.00	0.00	0.00	0.00
9000	Deuda Pública	0.00	0.00	0.00	0.00	0.00	0.00	0.00	0.00	0.00	0.00	0.00
9100	Amortización de la Deuda Pública	0.00	0.00	0.00	0.00	0.00	0.00	0.00	0.00	0.00	0.00	0.00
9200	Intereses de la Deuda Pública	0.00	0.00	0.00	0.00	0.00	0.00	0.00	0.00	0.00	0.00	0.00
9300	Comisiones de la Deuda Pública	0.00	0.00	0.00	0.00	0.00	0.00	0.00	0.00	0.00	0.00	0.00
9400	Gastos de la Deuda Pública	0.00	0.00	0.00	0.00	0.00	0.00	0.00	0.00	0.00	0.00	0.00
9500	Costo por Coberturas	0.00	0.00	0.00	0.00	0.00	0.00	0.00	0.00	0.00	0.00	0.00
9600	Apoyos Financieros	0.00	0.00	0.00	0.00	0.00	0.00	0.00	0.00	0.00	0.00	0.00
9900	Adeudos de Ejercicios Fiscales Anteriores (ADEFAS)	0.00	0.00	0.00	0.00	0.00	0.00	0.00	0.00	0.00	0.00	0.00
	Total del Gasto	5,646,059.70	-489,937.27	5,156,122.43	3,431,221.12	1,724,901.31	3,415,207.95	16,013.17	1,740,914.48	3,415,207.95	3,415,207.95	0.00



H. AYUNTAMIENTO  
 TINGAMBATO, MICH.  
 SINDICATURA MUNICIPAL  
 2019-2021

C. OFELIA MEDINA HERNANDEZ  
 SINDICO



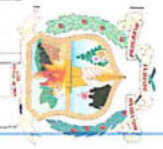
C. NELSON WILLEGAS FIGUEROA  
 PRESIDENTE MUNICIPAL



H. AYUNTAMIENTO  
 TINGAMBATO, MICH.  
 CONTRALORIA MUNICIPAL  
 2018-2021

LIC. MAURICIO MALDONADO MALDONADO  
 CONTRALOR


C. JUAN HERNANDEZ MELCHOR  
 TESORERO MUNICIPAL



ESTADO ANALITICO DEL EJERCICIO DEL PRESUPUESTO DE EGRESOS
RAMO O DEPENDENCIA CAPITULO Y OBJETO DEL GASTO POR CAPITULO

AL 31 de diciembre de 2019
ESTR PROG 06 - OBRAS PUBLICAS

Table with columns: Capitulo, Nombre, Aprobado, Amp/Reduucc y Transferencias, Modificado, Comprometido, Disp para Comprometer, Devengado, Compr No Devengado, Presupuesto Sin Devengar, Ejercido, Pagado, Cuentas por pagar. Includes rows for various categories like 'Servicios personales', 'Remuneraciones', 'Materiales', etc.



MUNICIPIO DE TINGAMBATO, MICHOACÁN  
**ESTADO ANALITICO DEL EJERCICIO DEL PRESUPUESTO DE EGRESOS**  
**RAMO O DEPENDENCIA CAPITULO Y OBJETO DEL GASTO POR CAPITULO**

AL 31 de diciembre de 2019  
**ESTR PROG 06 - OBRAS PUBLICAS**

Capítulo	Nombre	Aprobado	Amp/Reducc y Transferencias	Modificado	Comprometido	Disp para Comprometer	Devengado	Compr No Devengado	Presupuesto Sin Devenegar	Ejercido	Pagado	Cuentas por pagar
	<b>Cifras expresadas en pesos</b>											
8300	Aportaciones	0.00	0.00	0.00	0.00	0.00	0.00	0.00	0.00	0.00	0.00	0.00
8500	Convenios	0.00	0.00	0.00	0.00	0.00	0.00	0.00	0.00	0.00	0.00	0.00
9000	Deuda Pública	0.00	0.00	0.00	0.00	0.00	0.00	0.00	0.00	0.00	0.00	0.00
9100	Amortización de la Deuda Pública	0.00	0.00	0.00	0.00	0.00	0.00	0.00	0.00	0.00	0.00	0.00
9200	Intereses de la Deuda Pública	0.00	0.00	0.00	0.00	0.00	0.00	0.00	0.00	0.00	0.00	0.00
9300	Comisiones de la Deuda Pública	0.00	0.00	0.00	0.00	0.00	0.00	0.00	0.00	0.00	0.00	0.00
9400	Gastos de la Deuda Pública	0.00	0.00	0.00	0.00	0.00	0.00	0.00	0.00	0.00	0.00	0.00
9500	Costo por Coberturas	0.00	0.00	0.00	0.00	0.00	0.00	0.00	0.00	0.00	0.00	0.00
9600	Apoyos Financieros	0.00	0.00	0.00	0.00	0.00	0.00	0.00	0.00	0.00	0.00	0.00
9900	Adeudos de Ejercicios Fiscales Anteriores (ADEFAS)	0.00	0.00	0.00	0.00	0.00	0.00	0.00	0.00	0.00	0.00	0.00
	<b>Total del Gasto</b>	<b>9,231,710.00</b>	<b>5,924,713.79</b>	<b>15,156,423.79</b>	<b>13,776,407.75</b>	<b>1,380,016.04</b>	<b>13,753,584.52</b>	<b>22,823.23</b>	<b>1,402,839.27</b>	<b>13,753,584.52</b>	<b>13,753,584.52</b>	<b>0.00</b>



H. AYUNTAMIENTO  
 TINGAMBATO, MICH.  
 SINDICATURA MUNICIPAL  
 2018-2021

*[Signature]*  
 C. OFELIA MEDINA HERNANDEZ  
 SINDICO



H. AYUNTAMIENTO  
 TINGAMBATO, MICH.  
 CONTRALORIA MUNICIPAL  
 2018-2021

*[Signature]*  
 LIC. MAURICIO MALDONADO MALDONADO  
 CONTRALOR



C. NELSON VILLEGAS FIGUEROA  
 PRESIDENTE MUNICIPAL

C. JUAN HERNANDEZ MELCHOR  
 TESORERO MUNICIPAL





MUNICIPIO DE TINGAMBATO, MICHOACAN  
 ESTADO ANALITICO DEL EJERCICIO DEL PRESUPUESTO DE EGRESOS  
 RAMO O DEPENDENCIA CAPITULO Y OBJETO DEL GASTO POR CAPITULO  
 AL 31 de diciembre de 2019  
 ESTR PROG 07 - REGIDURIA



Capitulo	Nombre	Aprobado	Ampl/Reducec y Transferencias	Modificado	Comprometido	Disp para Comprometer	Devengado	Compr No Devengado	Presupuesto Sin Devengar	Ejercido	Pagado	Cuentas por pagar
8300	Aportaciones	0.00	0.00	0.00	0.00	0.00	0.00	0.00	0.00	0.00	0.00	0.00
8500	Convenios	0.00	0.00	0.00	0.00	0.00	0.00	0.00	0.00	0.00	0.00	0.00
9000	Deuda Pública	0.00	0.00	0.00	0.00	0.00	0.00	0.00	0.00	0.00	0.00	0.00
9100	Amortización de la Deuda Pública	0.00	0.00	0.00	0.00	0.00	0.00	0.00	0.00	0.00	0.00	0.00
9200	Intereses de la Deuda Pública	0.00	0.00	0.00	0.00	0.00	0.00	0.00	0.00	0.00	0.00	0.00
9300	Comisiones de la Deuda Pública	0.00	0.00	0.00	0.00	0.00	0.00	0.00	0.00	0.00	0.00	0.00
9400	Gastos de la Deuda Pública	0.00	0.00	0.00	0.00	0.00	0.00	0.00	0.00	0.00	0.00	0.00
9500	Costo por Coberturas	0.00	0.00	0.00	0.00	0.00	0.00	0.00	0.00	0.00	0.00	0.00
9600	Apoyos Financieros	0.00	0.00	0.00	0.00	0.00	0.00	0.00	0.00	0.00	0.00	0.00
9900	Adeudos de Ejercicios Fiscales Anteriores (ADEFAS)	0.00	0.00	0.00	0.00	0.00	0.00	0.00	0.00	0.00	0.00	0.00
	Total del Gasto	3,649,472.56	-28,663.57	3,620,808.99	2,367,677.28	1,253,131.71	2,267,735.69	99,841.59	1,353,073.30	2,267,735.69	2,267,735.69	0.00

Cifras expresadas en pesos



H. AYUNTAMIENTO  
 TINGAMBATO, MICH.  
 SINDICATURA MUNICIPAL  
 2018-2021

C. OFELIA MEDINA HERNANDEZ  
 SINDICO



H. AYUNTAMIENTO  
 TINGAMBATO, MICH.  
 CONTRALORIA MUNICIPAL  
 2018-2021

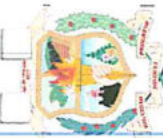
LIC. MAURICIO MALDONADO MALDONADO  
 CONTRALOR

C. JUAN HERNANDEZ MELCHOR  
 TESORERO MUNICIPAL



C. NERSON VILLEGAS FIGUEROA  
 PRESIDENTE MUNICIPAL





ESTADO ANALITICO DEL EJERCICIO DEL PRESUPUESTO DE EGRESOS  
RAMO O DEPENDENCIA CAPITULO Y OBJETO DEL GASTO POR CAPITULO



AL 31 de diciembre de 2019  
ESTR PROG 08 - CONTRALORIA

Capitulo	Nombre	Aprobado	Ampl/Reducec y Transferecias	Modificado	Comprometido	Disp para Comprometer	Devengado	Compr No Devengado	Presupuesto Sin Devengar	Ejercido	Pagado	Cuentas por pagar
8300	Aportaciones	0.00	0.00	0.00	0.00	0.00	0.00	0.00	0.00	0.00	0.00	0.0
8500	Convenios	0.00	0.00	0.00	0.00	0.00	0.00	0.00	0.00	0.00	0.00	0.0
9000	Deuda Pública	0.00	0.00	0.00	0.00	0.00	0.00	0.00	0.00	0.00	0.00	0.0
9100	Amortización de la Deuda Pública	0.00	0.00	0.00	0.00	0.00	0.00	0.00	0.00	0.00	0.00	0.0
9200	Intereses de la Deuda Pública	0.00	0.00	0.00	0.00	0.00	0.00	0.00	0.00	0.00	0.00	0.0
9300	Comisiones de la Deuda Pública	0.00	0.00	0.00	0.00	0.00	0.00	0.00	0.00	0.00	0.00	0.0
9400	Gastos de la Deuda Pública	0.00	0.00	0.00	0.00	0.00	0.00	0.00	0.00	0.00	0.00	0.0
9500	Costo por Coberturas	0.00	0.00	0.00	0.00	0.00	0.00	0.00	0.00	0.00	0.00	0.0
9600	Apoyos Financieros	0.00	0.00	0.00	0.00	0.00	0.00	0.00	0.00	0.00	0.00	0.0
9900	Adeudos de Ejercicios Fiscales Anteriores (ADEFAS)	0.00	0.00	0.00	0.00	0.00	0.00	0.00	0.00	0.00	0.00	0.0
	Total del Gasto	267,686.28	13,347.32	281,033.60	281,033.60	0.00	347,556.40	-66,522.80	-66,522.80	347,556.40	347,556.40	0.0

Cifras expresadas en pesos



H. AYUNTAMIENTO  
TINGAMBATO, MICH.  
SINDICATURA MUNICIPAL  
2018-2021

*[Signature]*  
C. OFELIA MEDINA HERNANDEZ  
SINDICO



H. AYUNTAMIENTO  
TINGAMBATO, MICH.  
CONTRALORIA MUNICIPAL  
2018-2021

*[Signature]*  
LIC. MAURICIO MALDONADO MALDONADO  
CONTRALOR

C. JUAN HERNANDEZ MELCHOR  
TESORERO MUNICIPAL



C. NELSON VILLEGAS FIGUEROA  
PRESIDENTE MUNICIPAL





ESTADO ANALITICO DEL EJERCICIO DEL PRESUPUESTO DE EGRESOS  
RAMO O DEPENDENCIA CAPITULO Y OBJETO DEL GASTO POR CAPITULO

AL 31 de diciembre de 2019  
ESTR PROG 09 - DIF MUNICIPAL

Capitulo	Nombre	Aprobado	Ampl/Reduccion y Transferecias	Modificado	Comprometido	Disp para Comprometer	Devengado	Compr No Devengado	Presupuesto Sin Devenegar	Ejercido	Pagado	Cuentas por pagar
8300	Aportaciones	0.00	0.00	0.00	0.00	0.00	0.00	0.00	0.00	0.00	0.00	0.00
8500	Convenios	0.00	0.00	0.00	0.00	0.00	0.00	0.00	0.00	0.00	0.00	0.00
9000	Deuda Pública	0.00	0.00	0.00	0.00	0.00	0.00	0.00	0.00	0.00	0.00	0.00
9100	Amortización de la Deuda Pública	0.00	0.00	0.00	0.00	0.00	0.00	0.00	0.00	0.00	0.00	0.00
9200	Intereses de la Deuda Pública	0.00	0.00	0.00	0.00	0.00	0.00	0.00	0.00	0.00	0.00	0.00
9300	Comisiones de la Deuda Pública	0.00	0.00	0.00	0.00	0.00	0.00	0.00	0.00	0.00	0.00	0.00
9400	Gastos de la Deuda Pública	0.00	0.00	0.00	0.00	0.00	0.00	0.00	0.00	0.00	0.00	0.00
9500	Costo por Coberturas	0.00	0.00	0.00	0.00	0.00	0.00	0.00	0.00	0.00	0.00	0.00
9600	Apoyos Financieros	0.00	0.00	0.00	0.00	0.00	0.00	0.00	0.00	0.00	0.00	0.00
9900	Adeudos de Ejercicios Fiscales Anteriores (ADEFAS)	0.00	0.00	0.00	0.00	0.00	0.00	0.00	0.00	0.00	0.00	0.00
	Total del Gasto	2,166,063.06	169,479.98	2,335,543.04	1,563,485.41	772,047.63	1,552,191.33	11,304.08	783,351.71	1,552,191.33	1,552,191.33	0.00

Cifras expresadas en pesos



H. AYUNTAMIENTO  
TINGAMBATO, MICH.  
CONTRALORIA MUNICIPAL  
2018-2021

*[Signature]*

LIC. MAURICIO MALDONADO MALDONADO  
CONTRALOR



H. AYUNTAMIENTO  
TINGAMBATO, MICH.  
SINDICATURA MUNICIPAL  
2018-2021

*[Signature]*

C. OFELIA MEDINA HERNANDEZ  
SINDICO



C. NELSON VILLEGAS FIGUEROA  
PRESIDENTE MUNICIPAL

C. JUAN HERNANDEZ MELCHOR  
TESORERO MUNICIPAL





ESTADO ANALITICO DEL EJERCICIO DEL PRESUPUESTO DE EGRESOS  
RAMO O DEPENDENCIA CAPITULO Y OBJETO DEL GASTO POR CAPITULO  
AL 31 de diciembre de 2019  
ESTR PROG 10 - DESARROLLO RURAL



Capitulo	Nombre	Aprobado	Ampl/Reducc y Transferencias	Modificado	Comprometido	Disp para Comprometer	Devengado	Compr No Devengado	Presupuesto Sin Devengar	Ejercido	Pagado	Cuentas por pagar
Cifras expresadas en pesos												
8300	Aportaciones	0.00	0.00	0.00	0.00	0.00	0.00	0.00	0.00	0.00	0.00	0.00
8500	Convenios	0.00	0.00	0.00	0.00	0.00	0.00	0.00	0.00	0.00	0.00	0.00
9000	Deuda Pública	0.00	0.00	0.00	0.00	0.00	0.00	0.00	0.00	0.00	0.00	0.00
9100	Amortización de la Deuda Pública	0.00	0.00	0.00	0.00	0.00	0.00	0.00	0.00	0.00	0.00	0.00
9200	Intereses de la Deuda Pública	0.00	0.00	0.00	0.00	0.00	0.00	0.00	0.00	0.00	0.00	0.00
9300	Comisiones de la Deuda Pública	0.00	0.00	0.00	0.00	0.00	0.00	0.00	0.00	0.00	0.00	0.00
9400	Gastos de la Deuda Pública	0.00	0.00	0.00	0.00	0.00	0.00	0.00	0.00	0.00	0.00	0.00
9500	Costo por Coberturas	0.00	0.00	0.00	0.00	0.00	0.00	0.00	0.00	0.00	0.00	0.00
9600	Apoyos Financieros	0.00	0.00	0.00	0.00	0.00	0.00	0.00	0.00	0.00	0.00	0.00
9900	Adeudos de Ejercicios Fiscales Anteriores (ADEFAS)	0.00	0.00	0.00	0.00	0.00	0.00	0.00	0.00	0.00	0.00	0.00
	Total del Gasto	13,091,981.30	-1,017,162.35	12,074,818.95	7,527,989.86	4,546,829.09	7,444,168.05	83,821.81	4,630,650.90	7,444,168.05	7,444,168.05	0.00



H. AYUNTAMIENTO  
TINGAMBATO, MICH.  
SINDICATURA MUNICIPAL  
2018-2021

*[Signature]*  
C. OFELIA MEDINA HERNANDEZ  
SINDICO



H. AYUNTAMIENTO  
TINGAMBATO, MICH.  
CONTRALORIA MUNICIPAL  
2018-2021

*[Signature]*  
LIC. MAURICIO MALDONADO MALDONADO  
CONTRALOR



*[Signature]*  
NELSON ALLEGAS FIGUEROA  
PRESIDENTE MUNICIPAL

C. JUAN HERNANDEZ MELCHOR  
TESORERO MUNICIPAL





### ESTADO ANALITICO DEL EJERCICIO DEL PRESUPUESTO DE EGRESOS RAMO O DEPENDENCIA CAPITULO Y OBJETO DEL GASTO POR CAPITULO

AL 31 de diciembre de 2019  
ESTR PROG 11 - GESTION SOCIAL

Cifras expresadas en pesos

Capitulo	Nombre	Aprobado	Ampl/Reduc y Transferencias	Modificado	Comprometido	Disp para Comprometer	Devengado	Compr No Devengado	Presupuesto Sin Devenegar	Ejercido	Pagado	Cuentas por pagar
1000	Servicios personales	0.00	0.00	0.00	0.00	0.00	0.00	0.00	0.00	0.00	0.00	0.00
1100	Remuneraciones al Personal de Carácter Permanente	0.00	0.00	0.00	0.00	0.00	0.00	0.00	0.00	0.00	0.00	0.00
1200	Remuneraciones al Personal de Carácter Transitorio	0.00	0.00	0.00	0.00	0.00	0.00	0.00	0.00	0.00	0.00	0.00
1300	Remuneraciones Adicionales y Especiales	0.00	0.00	0.00	0.00	0.00	0.00	0.00	0.00	0.00	0.00	0.00
1400	Seguridad Social	0.00	0.00	0.00	0.00	0.00	0.00	0.00	0.00	0.00	0.00	0.00
1500	Otras Prestaciones Sociales y Económicas	0.00	0.00	0.00	0.00	0.00	0.00	0.00	0.00	0.00	0.00	0.00
1600	Previsiones	0.00	0.00	0.00	0.00	0.00	0.00	0.00	0.00	0.00	0.00	0.00
1700	Pago de Estímulos a Servidores Públicos	0.00	0.00	0.00	0.00	0.00	0.00	0.00	0.00	0.00	0.00	0.00
2000	Materiales y Suministros	0.00	0.00	0.00	0.00	0.00	0.00	0.00	0.00	0.00	0.00	0.00
2100	Materiales de Administración, Emisión de Documentos y /	0.00	0.00	0.00	0.00	0.00	0.00	0.00	0.00	0.00	0.00	0.00
2200	Alimentos y Utensilios	0.00	0.00	0.00	0.00	0.00	0.00	0.00	0.00	0.00	0.00	0.00
2300	Materiales Primas y Materiales de Producción y Comercial:	0.00	0.00	0.00	0.00	0.00	0.00	0.00	0.00	0.00	0.00	0.00
2400	Materiales y Artículos de Construcción y de Reparación	0.00	0.00	0.00	0.00	0.00	0.00	0.00	0.00	0.00	0.00	0.00
2500	Productos Químicos, Farmacéuticos y de Laboratorio	0.00	0.00	0.00	0.00	0.00	0.00	0.00	0.00	0.00	0.00	0.00
2600	Combustibles, Lubricantes y Aditivos	0.00	0.00	0.00	0.00	0.00	0.00	0.00	0.00	0.00	0.00	0.00
2700	Vestuario, Blancos, Prendas de Protección y Artículos De	0.00	0.00	0.00	0.00	0.00	0.00	0.00	0.00	0.00	0.00	0.00
2800	Materiales y Suministros para Seguridad	0.00	0.00	0.00	0.00	0.00	0.00	0.00	0.00	0.00	0.00	0.00
2900	Herramientas, Refacciones y Accesorios Menores	0.00	0.00	0.00	0.00	0.00	0.00	0.00	0.00	0.00	0.00	0.00
3000	Servicios Generales	0.00	0.00	0.00	0.00	0.00	0.00	0.00	0.00	0.00	0.00	0.00
3100	Servicios Básicos	0.00	0.00	0.00	0.00	0.00	0.00	0.00	0.00	0.00	0.00	0.00
3200	Servicios de Arrendamiento	0.00	0.00	0.00	0.00	0.00	0.00	0.00	0.00	0.00	0.00	0.00
3300	Servicios Profesionales, Científicos, Técnicos y Otros Ser	0.00	0.00	0.00	0.00	0.00	0.00	0.00	0.00	0.00	0.00	0.00
3400	Servicios Financieros, Bancarios y Comerciales Integrales	0.00	0.00	0.00	0.00	0.00	0.00	0.00	0.00	0.00	0.00	0.00
3500	Servicios de Instalación, Reparación, Mantenimiento y Cc	0.00	0.00	0.00	0.00	0.00	0.00	0.00	0.00	0.00	0.00	0.00
3600	Servicios de Comunicación Social y Publicidad	0.00	0.00	0.00	0.00	0.00	0.00	0.00	0.00	0.00	0.00	0.00
3700	Servicios de Traslado y Vláticos	0.00	0.00	0.00	0.00	0.00	0.00	0.00	0.00	0.00	0.00	0.00
3800	Servicios Oficiales	0.00	0.00	0.00	0.00	0.00	0.00	0.00	0.00	0.00	0.00	0.00
3900	Otros Servicios Generales	0.00	0.00	0.00	0.00	0.00	0.00	0.00	0.00	0.00	0.00	0.00
4000	Transferencias, Asignaciones Subsidios y Otras Ayud	0.00	0.00	0.00	0.00	0.00	0.00	0.00	0.00	0.00	0.00	0.00
4100	Transferencias Internas y Asignaciones al Sector Público	0.00	0.00	0.00	0.00	0.00	0.00	0.00	0.00	0.00	0.00	0.00
4200	Transferencias al Resto del Sector Público	0.00	0.00	0.00	0.00	0.00	0.00	0.00	0.00	0.00	0.00	0.00
4300	Subsidios y Subvenciones	0.00	0.00	0.00	0.00	0.00	0.00	0.00	0.00	0.00	0.00	0.00
4400	Ayudas Sociales	0.00	0.00	0.00	0.00	0.00	0.00	0.00	0.00	0.00	0.00	0.00
4500	Pensiones y Jubilaciones	0.00	0.00	0.00	0.00	0.00	0.00	0.00	0.00	0.00	0.00	0.00
4600	Transferencias a Fideicomisos, Mandatos y Otros Análog	0.00	0.00	0.00	0.00	0.00	0.00	0.00	0.00	0.00	0.00	0.00
4700	Transferencias a la Seguridad Social	0.00	0.00	0.00	0.00	0.00	0.00	0.00	0.00	0.00	0.00	0.00
4800	Donativos	0.00	0.00	0.00	0.00	0.00	0.00	0.00	0.00	0.00	0.00	0.00
4900	Transferencias al Exterior	0.00	0.00	0.00	0.00	0.00	0.00	0.00	0.00	0.00	0.00	0.00
5000	Bienes Muebles, Inmuebles e Intangibles	0.00	0.00	0.00	0.00	0.00	0.00	0.00	0.00	0.00	0.00	0.00
5100	Mobiliarios y Equipo de Administración	0.00	0.00	0.00	0.00	0.00	0.00	0.00	0.00	0.00	0.00	0.00
5200	Mobiliario y Equipo Educativo y Recreativo	0.00	0.00	0.00	0.00	0.00	0.00	0.00	0.00	0.00	0.00	0.00
5300	Equipo e Instrumental Médico y de Laboratorio	0.00	0.00	0.00	0.00	0.00	0.00	0.00	0.00	0.00	0.00	0.00
5400	Vehículos y Equipo de Transporte	0.00	0.00	0.00	0.00	0.00	0.00	0.00	0.00	0.00	0.00	0.00
5500	Equipo de Defensa y Seguridad	0.00	0.00	0.00	0.00	0.00	0.00	0.00	0.00	0.00	0.00	0.00
5600	Maquinaria, Otros Equipos y Herramientas	0.00	0.00	0.00	0.00	0.00	0.00	0.00	0.00	0.00	0.00	0.00
5700	Activos Biológicos	0.00	0.00	0.00	0.00	0.00	0.00	0.00	0.00	0.00	0.00	0.00
5800	Bienes Inmuebles	0.00	0.00	0.00	0.00	0.00	0.00	0.00	0.00	0.00	0.00	0.00
5900	Activos Intangibles	0.00	0.00	0.00	0.00	0.00	0.00	0.00	0.00	0.00	0.00	0.00
6000	Inversión Pública	0.00	0.00	0.00	0.00	0.00	0.00	0.00	0.00	0.00	0.00	0.00
6100	Obra Pública en Bienes de Dominio Público	0.00	0.00	0.00	0.00	0.00	0.00	0.00	0.00	0.00	0.00	0.00
6200	Obra Pública en Bienes Propios	0.00	0.00	0.00	0.00	0.00	0.00	0.00	0.00	0.00	0.00	0.00
6300	Proyectos Productivos y Acciones de Fomento	0.00	0.00	0.00	0.00	0.00	0.00	0.00	0.00	0.00	0.00	0.00
7000	Inversiones Financieras y Otras Provisiones	0.00	0.00	0.00	0.00	0.00	0.00	0.00	0.00	0.00	0.00	0.00
7100	Inversiones para el Fomento de Actividades Productivas	0.00	0.00	0.00	0.00	0.00	0.00	0.00	0.00	0.00	0.00	0.00
7200	Acciones y Participaciones de Capital en el Sector Extern	0.00	0.00	0.00	0.00	0.00	0.00	0.00	0.00	0.00	0.00	0.00
7300	Compra de Títulos y Valores	0.00	0.00	0.00	0.00	0.00	0.00	0.00	0.00	0.00	0.00	0.00
7400	Concesión de Préstamos	0.00	0.00	0.00	0.00	0.00	0.00	0.00	0.00	0.00	0.00	0.00
7500	Inversiones en Fideicomiso, Mandatos y Otros Análogos	0.00	0.00	0.00	0.00	0.00	0.00	0.00	0.00	0.00	0.00	0.00
7600	Otras Inversiones Financieras	0.00	0.00	0.00	0.00	0.00	0.00	0.00	0.00	0.00	0.00	0.00
7900	Provisiones para Contingencias y Otras Erogaciones Esp	0.00	0.00	0.00	0.00	0.00	0.00	0.00	0.00	0.00	0.00	0.00
8000	Participaciones y Aportaciones	0.00	0.00	0.00	0.00	0.00	0.00	0.00	0.00	0.00	0.00	0.00
8100	Participaciones	0.00	0.00	0.00	0.00	0.00	0.00	0.00	0.00	0.00	0.00	0.00



MUNICIPIO DE TINGAMBATO, MICHOACÁN  
 ESTADO ANALÍTICO DEL EJERCICIO DEL PRESUPUESTO DE EGRESOS  
 RAMO O DEPENDENCIA CAPITULO Y OBJETO DEL GASTO POR CAPITULO

AL 31 de diciembre de 2019  
 ESTR PROG 11 - GESTION SOCIAL

Capítulo	Nombre	Cifras expresadas en pesos										Cuentas por pagar			
		Aprobado	Amp/Reduccion y Transferencias	Modificado	Comprometido	Disp para Comprometer	Devengado	Compr No Devengado	Presupuesto Sin Devenegar	Ejercido	Pagado				
8300	Aportaciones	0.00	0.00	0.00	0.00	0.00	0.00	0.00	0.00	0.00	0.00	0.00	0.00	0.00	0.00
8500	Convenios	0.00	0.00	0.00	0.00	0.00	0.00	0.00	0.00	0.00	0.00	0.00	0.00	0.00	0.00
9000	Deuda Pública	0.00	0.00	0.00	0.00	0.00	0.00	0.00	0.00	0.00	0.00	0.00	0.00	0.00	0.00
9100	Amortización de la Deuda Pública	0.00	0.00	0.00	0.00	0.00	0.00	0.00	0.00	0.00	0.00	0.00	0.00	0.00	0.00
9200	Intereses de la Deuda Pública	0.00	0.00	0.00	0.00	0.00	0.00	0.00	0.00	0.00	0.00	0.00	0.00	0.00	0.00
9300	Comisiones de la Deuda Pública	0.00	0.00	0.00	0.00	0.00	0.00	0.00	0.00	0.00	0.00	0.00	0.00	0.00	0.00
9400	Gastos de la Deuda Pública	0.00	0.00	0.00	0.00	0.00	0.00	0.00	0.00	0.00	0.00	0.00	0.00	0.00	0.00
9500	Costo por Coberturas	0.00	0.00	0.00	0.00	0.00	0.00	0.00	0.00	0.00	0.00	0.00	0.00	0.00	0.00
9600	Apoyos Financieros	0.00	0.00	0.00	0.00	0.00	0.00	0.00	0.00	0.00	0.00	0.00	0.00	0.00	0.00
9900	Adeudos de Ejercicios Fiscales Anteriores (ADEFAS)	0.00	0.00	0.00	0.00	0.00	0.00	0.00	0.00	0.00	0.00	0.00	0.00	0.00	0.00
	Total del Gasto	0.00	0.00	0.00	0.00	0.00	0.00	0.00	0.00	0.00	0.00	0.00	0.00	0.00	0.00



H. AYUNTAMIENTO  
 TINGAMBATO, MICH.  
 CONTRALGÍA MUNICIPAL  
 2018-2021

*[Signature]*

LIC. MAURICIO MALDONADO MALDONADO  
 CONTRALOR



H. AYUNTAMIENTO  
 TINGAMBATO, MICH.  
 SINDICATURA MUNICIPAL  
 2018-2021

*[Signature]*

C. OFELIA MEDUNA HERNÁNDEZ  
 SINDICO



ELSON VILLEGAS FIGUEROA  
 PRESIDENTE MUNICIPAL

C. JUAN HERNANDEZ MELCHOR  
 TESORERO MUNICIPAL



ESTADO ANALITICO DEL EJERCICIO DEL PRESUPUESTO DE EGRESOS  
RAMO O DEPENDENCIA CAPITULO Y OBJETO DEL GASTO POR CAPITULO

AL 31 de diciembre de 2019  
ESTR PROG 12 - DESARROLLO SOCIAL

Capítulo	Nombre	Aprobado	Amp/Reducc y Transferencias	Modificado	Comprometido	Disp para Comprometer	Devengado	Compr No Devengado	Presupuesto Sin Devenegar	Ejercido	Pagado	Cuentas por pagar
1000	Servicios personales	0,00	0,00	0,00	0,00	0,00	0,00	0,00	0,00	0,00	0,00	0,00
1100	Remuneraciones al Personal de Carácter Permanente	0,00	0,00	0,00	0,00	0,00	0,00	0,00	0,00	0,00	0,00	0,00
1200	Remuneraciones al Personal de Carácter Transitorio	0,00	0,00	0,00	0,00	0,00	0,00	0,00	0,00	0,00	0,00	0,00
1300	Remuneraciones Adicionales y Especiales	0,00	0,00	0,00	0,00	0,00	0,00	0,00	0,00	0,00	0,00	0,00
1400	Seguridad Social	0,00	0,00	0,00	0,00	0,00	0,00	0,00	0,00	0,00	0,00	0,00
1500	Otras Prestaciones Sociales y Económicas	0,00	0,00	0,00	0,00	0,00	0,00	0,00	0,00	0,00	0,00	0,00
1600	Previsiones	0,00	0,00	0,00	0,00	0,00	0,00	0,00	0,00	0,00	0,00	0,00
1700	Pago de Estímulos a Servidores Públicos	0,00	0,00	0,00	0,00	0,00	0,00	0,00	0,00	0,00	0,00	0,00
2000	Materiales y Suministros	0,00	0,00	0,00	0,00	0,00	0,00	0,00	0,00	0,00	0,00	0,00
2100	Materiales de Administración, Emisión de Documentos y /	0,00	0,00	0,00	0,00	0,00	0,00	0,00	0,00	0,00	0,00	0,00
2200	Alimentos y Utensilios	0,00	0,00	0,00	0,00	0,00	0,00	0,00	0,00	0,00	0,00	0,00
2300	Materia Prima y Materiales de Producción y Comercializ	0,00	0,00	0,00	0,00	0,00	0,00	0,00	0,00	0,00	0,00	0,00
2400	Materiales y Artículos de Construcción y de Reparación	0,00	0,00	0,00	0,00	0,00	0,00	0,00	0,00	0,00	0,00	0,00
2500	Productos Químicos, Farmacéuticos y de Laboratorio	0,00	0,00	0,00	0,00	0,00	0,00	0,00	0,00	0,00	0,00	0,00
2600	Combustibles, Lubrificantes y Aditivos	0,00	0,00	0,00	0,00	0,00	0,00	0,00	0,00	0,00	0,00	0,00
2700	Vestuario, Blancos, Prendas de Protección y Artículos De	0,00	0,00	0,00	0,00	0,00	0,00	0,00	0,00	0,00	0,00	0,00
2800	Materiales y Suministros para Seguridad	0,00	0,00	0,00	0,00	0,00	0,00	0,00	0,00	0,00	0,00	0,00
2900	Herramientas, Refacciones y Accesorios Menores	0,00	0,00	0,00	0,00	0,00	0,00	0,00	0,00	0,00	0,00	0,00
3000	Servicios Generales	0,00	0,00	0,00	0,00	0,00	0,00	0,00	0,00	0,00	0,00	0,00
3100	Servicios Básicos	0,00	0,00	0,00	0,00	0,00	0,00	0,00	0,00	0,00	0,00	0,00
3200	Servicios de Arrendamiento	0,00	0,00	0,00	0,00	0,00	0,00	0,00	0,00	0,00	0,00	0,00
3300	Servicios Profesionales, Científicos, Técnicos y Otros Ser	0,00	0,00	0,00	0,00	0,00	0,00	0,00	0,00	0,00	0,00	0,00
3400	Servicios Financieros, Bancarios y Comerciales Integrales	0,00	0,00	0,00	0,00	0,00	0,00	0,00	0,00	0,00	0,00	0,00
3500	Servicios de Instalación, Reparación, Mantenimiento y Cc	0,00	0,00	0,00	0,00	0,00	0,00	0,00	0,00	0,00	0,00	0,00
3600	Servicios de Comunicación Social y Publicidad	0,00	0,00	0,00	0,00	0,00	0,00	0,00	0,00	0,00	0,00	0,00
3700	Servicios de Traslado y Viáticos	0,00	0,00	0,00	0,00	0,00	0,00	0,00	0,00	0,00	0,00	0,00
3800	Servicios Oficiales	0,00	0,00	0,00	0,00	0,00	0,00	0,00	0,00	0,00	0,00	0,00
3900	Otros Servicios Generales	0,00	0,00	0,00	0,00	0,00	0,00	0,00	0,00	0,00	0,00	0,00
4000	Transferencias, Asignaciones Subsidios y Otras Ayud	0,00	0,00	0,00	0,00	0,00	0,00	0,00	0,00	0,00	0,00	0,00
4100	Transferencias Internas y Asignaciones al Sector Público	0,00	0,00	0,00	0,00	0,00	0,00	0,00	0,00	0,00	0,00	0,00
4200	Transferencias al Resto del Sector Público	0,00	0,00	0,00	0,00	0,00	0,00	0,00	0,00	0,00	0,00	0,00
4300	Subsidios y Subvenciones	0,00	0,00	0,00	0,00	0,00	0,00	0,00	0,00	0,00	0,00	0,00
4400	Ayudas Sociales	0,00	0,00	0,00	0,00	0,00	0,00	0,00	0,00	0,00	0,00	0,00
4500	Pensiones y Jubilaciones	0,00	0,00	0,00	0,00	0,00	0,00	0,00	0,00	0,00	0,00	0,00
4600	Transferencias a Fideicomisos, Mandatos y Otros Analó	0,00	0,00	0,00	0,00	0,00	0,00	0,00	0,00	0,00	0,00	0,00
4700	Transferencias a la Seguridad Social	0,00	0,00	0,00	0,00	0,00	0,00	0,00	0,00	0,00	0,00	0,00
4800	Donativos	0,00	0,00	0,00	0,00	0,00	0,00	0,00	0,00	0,00	0,00	0,00
4900	Transferencias al Exterior	0,00	0,00	0,00	0,00	0,00	0,00	0,00	0,00	0,00	0,00	0,00
5000	Bienes Muebles, Inmuebles e Intangibles	0,00	0,00	0,00	0,00	0,00	0,00	0,00	0,00	0,00	0,00	0,00
5100	Mobiliarios y Equipo de Administración	0,00	0,00	0,00	0,00	0,00	0,00	0,00	0,00	0,00	0,00	0,00
5200	Mobiliario y Equipo Educativo y Recreativo	0,00	0,00	0,00	0,00	0,00	0,00	0,00	0,00	0,00	0,00	0,00
5300	Equipo e Instrumental Médico y de Laboratorio	0,00	0,00	0,00	0,00	0,00	0,00	0,00	0,00	0,00	0,00	0,00
5400	Vehículos y Equipo de Transporte	0,00	0,00	0,00	0,00	0,00	0,00	0,00	0,00	0,00	0,00	0,00
5500	Equipo de Defensa y Seguridad	0,00	0,00	0,00	0,00	0,00	0,00	0,00	0,00	0,00	0,00	0,00
5600	Maquinaría, Otros Equipos y Herramientas	0,00	0,00	0,00	0,00	0,00	0,00	0,00	0,00	0,00	0,00	0,00
5700	Activos Biológicos	0,00	0,00	0,00	0,00	0,00	0,00	0,00	0,00	0,00	0,00	0,00
5800	Bienes Inmuebles	0,00	0,00	0,00	0,00	0,00	0,00	0,00	0,00	0,00	0,00	0,00
5900	Activos Intangibles	0,00	0,00	0,00	0,00	0,00	0,00	0,00	0,00	0,00	0,00	0,00
6000	Inversión Pública	0,00	0,00	0,00	0,00	0,00	0,00	0,00	0,00	0,00	0,00	0,00
6100	Obra Pública en Bienes de Dominio Público	0,00	0,00	0,00	0,00	0,00	0,00	0,00	0,00	0,00	0,00	0,00
6200	Obra Pública en Bienes Propios	0,00	0,00	0,00	0,00	0,00	0,00	0,00	0,00	0,00	0,00	0,00
6300	Proyectos Productivos y Acciones de Fomento	0,00	0,00	0,00	0,00	0,00	0,00	0,00	0,00	0,00	0,00	0,00
7000	Inversiones Financieras y Otras Provisiones	0,00	0,00	0,00	0,00	0,00	0,00	0,00	0,00	0,00	0,00	0,00
7100	Inversiones para el Fomento de Actividades Productivas	0,00	0,00	0,00	0,00	0,00	0,00	0,00	0,00	0,00	0,00	0,00
7200	Acciones y Participaciones de Capital en el Sector Extern	0,00	0,00	0,00	0,00	0,00	0,00	0,00	0,00	0,00	0,00	0,00
7300	Compra de Títulos y Valores	0,00	0,00	0,00	0,00	0,00	0,00	0,00	0,00	0,00	0,00	0,00
7400	Concesión de Préstamos	0,00	0,00	0,00	0,00	0,00	0,00	0,00	0,00	0,00	0,00	0,00
7500	Inversión en Fideicomiso, Mandatos y Otros Análogos	0,00	0,00	0,00	0,00	0,00	0,00	0,00	0,00	0,00	0,00	0,00
7600	Otras Inversiones Financieras	0,00	0,00	0,00	0,00	0,00	0,00	0,00	0,00	0,00	0,00	0,00
7900	Provisiones para Contingencias y Otras Erogaciones Esp	0,00	0,00	0,00	0,00	0,00	0,00	0,00	0,00	0,00	0,00	0,00
8000	Participaciones y Aportaciones	0,00	0,00	0,00	0,00	0,00	0,00	0,00	0,00	0,00	0,00	0,00
8100	Participaciones	0,00	0,00	0,00	0,00	0,00	0,00	0,00	0,00	0,00	0,00	0,00



MUNICIPIO DE TINGAMBA TO, MICHOACAN  
 ESTADO ANALITICO DEL EJERCICIO DEL PRESUPUESTO DE EGRESOS  
 RAMO O DEPENDENCIA CAPITULO Y OBJETO DEL GASTO POR CAPITULO  
 AL 31 de diciembre de 2019  
 ESTR. PROG 12 - DESARROLLO SOCIAL

Capitulo	Nombre	Aprobado	Amp/Reduccion y Transferencias	Modificado	Comprometido	Disp para Comprometer	Devengado	Compr No Devengado	Presupuesto Sin Devenegar	Ejercido	Pagado	Cuentas por pagar
Cifras expresadas en pesos												
8300	Aportaciones	0.00	0.00	0.00	0.00	0.00	0.00	0.00	0.00	0.00	0.00	0.00
8500	Convenios	0.00	0.00	0.00	0.00	0.00	0.00	0.00	0.00	0.00	0.00	0.00
8000	Deuda Pública	0.00	0.00	0.00	0.00	0.00	0.00	0.00	0.00	0.00	0.00	0.00
9100	Amortización de la Deuda Pública	0.00	0.00	0.00	0.00	0.00	0.00	0.00	0.00	0.00	0.00	0.00
9200	Intereses de la Deuda Pública	0.00	0.00	0.00	0.00	0.00	0.00	0.00	0.00	0.00	0.00	0.00
9300	Comisiones de la Deuda Pública	0.00	0.00	0.00	0.00	0.00	0.00	0.00	0.00	0.00	0.00	0.00
8400	Gastos de la Deuda Pública	0.00	0.00	0.00	0.00	0.00	0.00	0.00	0.00	0.00	0.00	0.00
9500	Costo por Coberturas	0.00	0.00	0.00	0.00	0.00	0.00	0.00	0.00	0.00	0.00	0.00
9600	Apoyos Financieros	0.00	0.00	0.00	0.00	0.00	0.00	0.00	0.00	0.00	0.00	0.00
9900	Adeudos de Ejercicios Fiscales Anteriores (ADEFAS)	0.00	0.00	0.00	0.00	0.00	0.00	0.00	0.00	0.00	0.00	0.00
	Total del Gasto	0.00	0.00	0.00	0.00	0.00	0.00	0.00	0.00	0.00	0.00	0.00



H. AYUNTAMIENTO  
 TINGAMBA TO, MICH.  
 CONTRALORIA MUNICIPAL  
 2018-2021

*[Signature]*  
 LIC. MAURICIO MALDONADO MALDONADO  
 CONTRALOR



H. AYUNTAMIENTO  
 TINGAMBA TO, MICH.  
 SINDICATURA MUNICIPAL  
 2018-2021

*[Signature]*  
 C. OFELIA MEDINA HERNANDEZ  
 SINDICO



C. ANA LUCIA VILLEGAS FIGUEROA  
 PRESIDENTE MUNICIPAL  
 2018-2021

C. JUAN HERNANDEZ MELCHOR  
 TESORERO MUNICIPAL





MUNICIPIO DE TINGAMBATO, MICHOACÁN  
 ESTADO ANALÍTICO DEL EJERCICIO DEL PRESUPUESTO DE EGRESOS  
 RAMO O DEPENDENCIA CAPITULO Y OBJETO DEL GASTO POR CAPITULO  
 AL 31 de diciembre de 2019  
 ESTR PROG 13 - SEGURIDAD PUBLICA



Capítulo	Nombre	Aprobado	Amp/Reducc y Transferencias	Modificado	Comprometido	Disp para Comprometer	Devengado	Compr No Devengado	Presupuesto Sin Devenegar	Ejercido	Pagado	Cuentas por pagar
8300	Aportaciones	0.00	0.00	0.00	0.00	0.00	0.00	0.00	0.00	0.00	0.00	0.00
8500	Convenios	0.00	0.00	0.00	0.00	0.00	0.00	0.00	0.00	0.00	0.00	0.00
9000	Deuda Pública	0.00	0.00	0.00	0.00	0.00	0.00	0.00	0.00	0.00	0.00	0.00
9100	Amortización de la Deuda Pública	0.00	0.00	0.00	0.00	0.00	0.00	0.00	0.00	0.00	0.00	0.00
9200	Intereses de la Deuda Pública	0.00	0.00	0.00	0.00	0.00	0.00	0.00	0.00	0.00	0.00	0.00
9300	Comisiones de la Deuda Pública	0.00	0.00	0.00	0.00	0.00	0.00	0.00	0.00	0.00	0.00	0.00
9400	Gastos de la Deuda Pública	0.00	0.00	0.00	0.00	0.00	0.00	0.00	0.00	0.00	0.00	0.00
9500	Costo por Coberturas	0.00	0.00	0.00	0.00	0.00	0.00	0.00	0.00	0.00	0.00	0.00
9600	Apoyos Financieros	0.00	0.00	0.00	0.00	0.00	0.00	0.00	0.00	0.00	0.00	0.00
9900	Adeudos de Ejercicios Fiscales Anteriores (ADEFAS)	0.00	0.00	0.00	0.00	0.00	0.00	0.00	0.00	0.00	0.00	0.00
	Total del Gasto	8,940,233.93	-1,569,557.21	7,350,676.72	5,317,794.50	2,032,882.22	5,385,794.50	-68,000.00	1,964,882.22	5,385,794.50	5,385,794.50	0.00

Cifras expresadas en pesos



H. AYUNTAMIENTO  
 TINGAMBATO, MICH.  
 SINDICATURA MUNICIPAL  
 2018-2021

C. OFELIA MEDINA HERNÁNDEZ  
 SINDICO



H. AYUNTAMIENTO  
 TINGAMBATO, MICH.  
 CONTRALORÍA MUNICIPAL  
 2018-2021

LIC. MAURICIO MALDONADO MALDONADO  
 CONTRALOR



C. JUAN HERNANDEZ MELCHOR  
 TESORERO MUNICIPAL





MUNICIPIO DE TINGAMBATO, MICHOACÁN  
 ESTADO ANALITICO DEL EJERCICIO DEL PRESUPUESTO DE EGRESOS  
 RAMO O DEPENDENCIA CAPITULO Y OBJETO DEL GASTO POR CAPITULO  
 AL 31 de diciembre de 2019  
 ESTR PROG 15 - OOAPAS



Capitulo	Nombre	Aprobado	Amp/Reduccion y Transferencias	Modificado	Comprometido	Disp para Comprometer	Devengado	Compr No Devengado	Presupuesto Sin Devenegar	Ejercido	Pagado	Cuentas por pagar
8300	Aportaciones	0.00	0.00	0.00	0.00	0.00	0.00	0.00	0.00	0.00	0.00	0.00
8500	Convenios	0.00	0.00	0.00	0.00	0.00	0.00	0.00	0.00	0.00	0.00	0.00
9000	Deuda Pública	0.00	0.00	0.00	0.00	0.00	0.00	0.00	0.00	0.00	0.00	0.00
9100	Amortización de la Deuda Pública	0.00	0.00	0.00	0.00	0.00	0.00	0.00	0.00	0.00	0.00	0.00
9200	Intereses de la Deuda Pública	0.00	0.00	0.00	0.00	0.00	0.00	0.00	0.00	0.00	0.00	0.00
9300	Comisiones de la Deuda Pública	0.00	0.00	0.00	0.00	0.00	0.00	0.00	0.00	0.00	0.00	0.00
9400	Gastos de la Deuda Pública	0.00	0.00	0.00	0.00	0.00	0.00	0.00	0.00	0.00	0.00	0.00
9500	Costo por Coberturas	0.00	0.00	0.00	0.00	0.00	0.00	0.00	0.00	0.00	0.00	0.00
9600	Apoyos Financieros	0.00	0.00	0.00	0.00	0.00	0.00	0.00	0.00	0.00	0.00	0.00
9900	Adeudos de Ejercicios Fiscales Anteriores (ADEFAS)	0.00	0.00	0.00	0.00	0.00	0.00	0.00	0.00	0.00	0.00	0.00
	Total del Gasto	2,447,182.35	123,062.89	2,570,245.24	773,571.45	1,796,673.79	759,169.34	14,402.11	1,811,075.90	759,169.34	759,169.34	0.00

Cifras expresadas en pesos



H. AYUNTAMIENTO  
 TINGAMBATO, MICH.  
 CONTRALORIA MUNICIPAL  
 2018-2021

*[Signature]*

LIC. MAURICIO MALDONADO MALDONADO  
 CONTRALOR



H. AYUNTAMIENTO  
 TINGAMBATO, MICH.  
 SINDICATURA MUNICIPAL  
 2018-2021

*[Signature]*

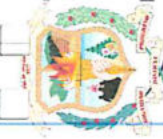
C. OFELIA MEDINA HERNANDEZ  
 SINDICO



ROSELSON VALLEGAS FIGUEROA  
 PRESIDENTE MUNICIPAL

C. JUAN HERNANDEZ MELCHOR  
 TESORERO MUNICIPAL





ESTADO ANALITICO DEL EJERCICIO DEL PRESUPUESTO DE EGRESOS  
RAMO O DEPENDENCIA/UNIDAD RESPONSABLE/PROGRAMA/OBJETO DEL GASTO POR CAPITULO

AL 31 de diciembre de 2019  
ESTR PROG 01 - PRESIDENCIA MUNICIPAL

Capitulo	Nombre	Presupuesto de Egresos Aprobado	Ampliaciones /Reducciones	Presupuesto Vigente	Comprometido	Presupuesto Disponible para Comprometer	Devengado	Compr No Devengado	Presupuesto Sin Devengar	Ejercido	Pagado	Cuentas por pagar
1000	Servicios personales	1,177,894.56	42,323.35	1,220,217.91	1,220,217.91	0.00	1,220,217.91	0.00	0.00	1,220,217.91	1,220,217.91	0.00
2000	MATERIALES Y SUMINISTROS	1,053,600.00	259,523.60	1,313,123.60	1,278,944.55	34,179.05	1,278,944.55	0.00	34,179.05	1,278,944.55	1,278,944.55	0.00
3000	SERVICIOS GENERALES	2,537,510.04	-1,062,086.59	1,475,423.45	1,226,813.50	248,609.95	1,226,813.50	0.00	248,609.95	1,226,813.50	1,226,813.50	0.00
4000	TRANSFERENCIAS, ASIGNACIONES, SUJ	5,926,800.00	-4,207,120.90	1,719,679.10	387,082.10	1,332,597.00	387,082.10	0.00	1,332,597.00	387,082.10	387,082.10	0.00
5000	BIENES MUEBLES, INMUEBLES E INTAN	123,600.00	24,392.88	147,992.88	117,092.98	30,900.00	117,092.98	0.00	30,900.00	117,092.98	117,092.98	0.00
6000	INVERSION PUBLICA	0.00	5,475.00	5,475.00	5,475.00	0.00	5,475.00	0.00	0.00	5,475.00	5,475.00	0.00
7000	INVERSIONES FINANCIERAS Y OTRAS P	0.00	0.00	0.00	0.00	0.00	0.00	0.00	0.00	0.00	0.00	0.00
8000	PARTICIPACIONES Y APORTACIONES	0.00	0.00	0.00	0.00	0.00	0.00	0.00	0.00	0.00	0.00	0.00
9000	DEUDA PUBLICA	0.00	0.00	0.00	0.00	0.00	0.00	0.00	0.00	0.00	0.00	0.00
	<b>Total</b>	<b>10,819,404.60</b>	<b>-4,837,492.56</b>	<b>5,881,912.04</b>	<b>4,235,626.04</b>	<b>1,646,286.00</b>	<b>4,235,626.04</b>	<b>0.00</b>	<b>1,646,286.00</b>	<b>4,235,626.04</b>	<b>4,235,626.04</b>	<b>0.00</b>



M. AYUNTAMIENTO  
TINGAMBATO, MICH.  
SINDICATURA MUNICIPAL  
2018-2021

C. OFELIA MORALES HERNANDEZ  
SINDICO



H. AYUNTAMIENTO  
TINGAMBATO, MICH.  
CONTRALORIA MUNICIPAL  
2018-2021

LIC. MAURICIO MALDONADO MALDONADO  
CONTRALOR



C. NELSON VILLEGAS FIGUEROA  
PRESIDENTE MUNICIPAL

C. JUAN HERNANDEZ MELCHOR  
TESORERO MUNICIPAL



MUNICIPIO DE TINGAMBATO, MICHOACÁN  
**ESTADO ANALITICO DEL EJERCICIO DEL PRESUPUESTO DE EGRESOS**  
**RAMO O DEPENDENCIA/UNIDAD RESPONSABLE/PROGRAMA/OBJETO DEL GASTO POR CAPITULO**  
**AL 31 de diciembre de 2019**  
**ESTR PROG 02 - SINDICATURA**



Capitulo	Nombre	Presupuesto de Egresos Aprobado	Ampliaciones /Reducciones	Presupuesto Vigente	Comprometido	Presupuesto Disponible para Comprometer	Devengado	Compr No Devengado	Presupuesto Sin Devengar	Ejercido	Pagado	Cuentas por pagar
1000	1000 Servicios personales	503,368.32	0.00	503,368.32	503,368.32	0.00	424,267.62	79,100.70	79,100.70	424,267.62	424,267.62	0.00
2000	2000 MATERIALES Y SUMINISTROS	144,000.00	-1,480.07	142,519.93	91,203.84	51,316.09	91,203.84	0.00	51,316.09	91,203.84	91,203.84	0.00
3000	3000 SERVICIOS GENERALES	4,354.92	37,367.06	41,721.98	40,633.25	1,088.73	40,633.25	0.00	1,088.73	40,633.25	40,633.25	0.00
4000	4000 TRANSFERENCIAS, ASIGNACIONES, SU	0.00	45,000.00	45,000.00	45,000.00	0.00	45,000.00	0.00	0.00	45,000.00	45,000.00	0.00
5000	5000 BIENES MUEBLES, INMUEBLES E INTAN	0.00	0.00	0.00	0.00	0.00	0.00	0.00	0.00	0.00	0.00	0.00
6000	6000 INVERSIÓN PÚBLICA	0.00	0.00	0.00	0.00	0.00	0.00	0.00	0.00	0.00	0.00	0.00
7000	7000 INVERSIONES FINANCIERAS Y OTRAS P	0.00	0.00	0.00	0.00	0.00	0.00	0.00	0.00	0.00	0.00	0.00
8000	8000 PARTICIPACIONES Y APORTACIONES	0.00	0.00	0.00	0.00	0.00	0.00	0.00	0.00	0.00	0.00	0.00
9000	9000 DEUDA PÚBLICA	0.00	0.00	0.00	0.00	0.00	0.00	0.00	0.00	0.00	0.00	0.00
	<b>Total</b>	<b>651,723.24</b>	<b>80,886.99</b>	<b>732,610.23</b>	<b>680,205.41</b>	<b>62,404.82</b>	<b>601,104.71</b>	<b>79,100.70</b>	<b>131,505.52</b>	<b>601,104.71</b>	<b>601,104.71</b>	<b>0.00</b>

Cifras expresadas en pesos



H. AYUNTAMIENTO  
 TINGAMBATO, MICH.  
 CONTRALORIA MUNICIPAL  
 2018-2021

LIC. MAURICIO MALDONADO MALDONADO  
 CONTRALOR



H. AYUNTAMIENTO  
 TINGAMBATO, MICH.  
 SINDICATURA MUNICIPAL  
 2018-2021

C. JUAN HERNANDEZ MELCHOR  
 TESORERO MUNICIPAL

C. OFELIA MEDINA HERNANDEZ  
 SINDICA



C. JUAN CARLOS FIGUEROA  
 PRESIDENTE MUNICIPAL



MUNICIPIO DE TINGAMBATO, MICHOACÁN

ESTADO ANALÍTICO DEL EJERCICIO DEL PRESUPUESTO DE EGRESOS:  
RAMO O DEPENDENCIA/UNIDAD RESPONSABLE/PROGRAMA/OBJETO DEL GASTO POR CAPITULO

AL 31 de diciembre de 2019  
ESTR PRCG 03 - SECRETARIA

Capitulo	Nombre	Presupuesto de Egresos Aprobado	Ampliaciones /Reducciones	Presupuesto Vigente	Comprometido	Presupuesto Disponible para Comprometer	Devengado	Compr No Devengado	Presupuesto Sin Devenigar	Ejercido	Pagado	Cuentas por pagar
1000	Servicios personales	256,973.64	19,475.47	276,449.11	276,449.11	0.30	276,449.11	0.00	0.00	276,449.11	276,449.11	0.00
2000	MATERIALES Y SUMINISTROS	212,976.00	-57,913.68	155,062.32	152,656.59	22,405.73	132,656.59	0.00	22,405.73	132,656.59	132,656.59	0.00
3000	SERVICIOS GENERALES	440,280.00	289,734.92	710,014.92	570,202.37	149,812.55	560,202.37	0.00	149,812.55	560,202.37	560,202.37	0.00
4000	TRANSFERENCIAS, ASIGNACIONES, SUBSIDIOS Y OTROS	19,920.00	10,060.00	29,980.00	27,794.00	2,186.00	27,794.00	0.00	2,186.00	27,794.00	27,794.00	0.00
5000	BIENES MUEBLES, INMUEBLES E INTANGIBLES	0.00	0.00	0.00	0.00	0.30	0.00	0.00	0.00	0.00	0.00	0.00
6000	INVERSIÓN PÚBLICA	0.00	0.00	0.00	0.00	0.30	0.00	0.00	0.00	0.00	0.00	0.00
7000	INVERSIONES FINANCIERAS Y OTROS PRODUCTOS FINANCIEROS	0.00	0.00	0.00	0.00	0.30	0.00	0.00	0.00	0.00	0.00	0.00
8000	PARTICIPACIONES Y APORTACIONES A ENTIDADES FEDERATIVAS, ESTATALES Y MUNICIPALES	0.00	0.00	0.00	0.00	0.30	0.00	0.00	0.00	0.00	0.00	0.00
9000	DEUDA PÚBLICA	0.00	0.00	0.00	0.00	0.30	0.00	0.00	0.00	0.00	0.00	0.00
	<b>Total</b>	<b>930,149.64</b>	<b>241,356.71</b>	<b>1,171,506.35</b>	<b>997,102.07</b>	<b>174,404.28</b>	<b>997,102.07</b>	<b>0.00</b>	<b>174,404.28</b>	<b>997,102.07</b>	<b>997,102.07</b>	<b>0.00</b>



H. AYUNTAMIENTO  
TINGAMBATO, MICH.  
CONTROLORIA MUNICIPAL  
2018-2021

*[Signature]*

LIC. MAURICIO MALDONADO MALDONADO  
CONTRALOR



H. AYUNTAMIENTO  
TINGAMBATO, MICH.  
SINDICATURA MUNICIPAL  
2018-2021

*[Signature]*

C. JUAN HERNANDEZ MELCHOR  
TESORERO MUNICIPAL



C. NELSON VILLEGAS FIGUEROA  
PRESIDENTE MUNICIPAL



ESTADO ANALITICO DEL EJERCICIO DEL PRESUPUESTO DE EGRESOS  
RAMO O DEPENDENCIA/UNIDAD RESPONSABLE/PROGRAMA/OBJETO DEL GASTO POR CAPITULO



AL 31 de diciembre de 2019  
ESTR PROG 04 - TESORERIA

Capitulo	Nombre	Presupuesto de Egresos Aprobado	Ampliaciones /Reducciones	Presupuesto Vigente	Comprometido	Presupuesto Disponible para Comprometer	Devengado	Compr No Devengado	Presupuesto Sin Devengar	Ejercido	Pagado	Cuentas por pagar
<b>Cifras expresadas en pesos</b>												
1000	Servicios personales	607,894.70	0.00	607,894.70	607,894.70	0.00	576,757.26	31,137.44	31,137.44	576,757.26	576,757.26	0.00
2000	MATERIALES Y SUMINISTROS	543,660.00	-8,253.84	535,406.16	104,788.26	430,617.90	104,788.26	0.00	430,617.90	104,788.26	104,788.26	0.00
3000	SERVICIOS GENERALES	757,354.92	6,054.28	763,409.20	91,822.38	671,486.82	91,822.38	0.00	671,486.82	91,822.38	91,822.38	0.00
4000	TRANSFERENCIAS, ASIGNACIONES, SUJ	0.00	0.00	0.00	0.00	0.00	0.00	0.00	0.00	0.00	0.00	0.00
5000	BIENES MUEBLES, INMUEBLES E INTAN	108,000.00	31,371.52	139,371.52	139,371.52	0.00	139,371.52	0.00	0.00	139,371.52	139,371.52	0.00
6000	INVERSION PUBLICA	0.00	0.00	0.00	0.00	0.00	0.00	0.00	0.00	0.00	0.00	0.00
7000	INVERSIONES FINANCIERAS Y OTRAS P	0.00	0.00	0.00	0.00	0.00	0.00	0.00	0.00	0.00	0.00	0.00
8000	PARTICIPACIONES Y APORTACIONES	0.00	0.00	0.00	0.00	0.00	0.00	0.00	0.00	0.00	0.00	0.00
9000	DEUDA PÚBLICA	0.00	0.00	0.00	0.00	0.00	0.00	0.00	0.00	0.00	0.00	0.00
	<b>Total</b>	<b>2,016,909.62</b>	<b>29,171.96</b>	<b>2,046,081.58</b>	<b>943,976.86</b>	<b>1,102,104.72</b>	<b>912,839.42</b>	<b>31,137.44</b>	<b>1,133,242.16</b>	<b>912,839.42</b>	<b>912,839.42</b>	<b>0.00</b>



H. AYUNTAMIENTO  
TINGAMBATO, MICH.  
CONTRALORIA MUNICIPAL  
2018-2021

*[Signature]*

LIC. MAURICIO MALDONADO MALDONADO  
CONTRALOR



H. AYUNTAMIENTO  
TINGAMBATO, MICH.  
SINDICATURA MUNICIPAL  
2018-2021

*[Signature]*

C. OFELIA MEDINA HERNÁNDEZ  
SINDICO



*[Signature]*

C. NELSON-VILLEGAS FIGUEROA  
PRESIDENTE MUNICIPAL

C. JUAN HERNANDEZ MELCHOR  
TESORERO MUNICIPAL



AL 31 de diciembre de 2019  
ESTR PROG 05 - OFICIALIA MAYOR

Capitulo	Nombre	Presupuesto de Egresos Aprobado	Ampliaciones /Reducciones	Presupuesto Vigente	Comprometido	Presupuesto Disponible para Comprometer	Devengado	Compr No Devengado	Presupuesto Sin Devengar	Ejercido	Pagado	Cuentas por pagar
1000	Servicios personales	1,082,328.88	0.00	1,082,328.88	1,082,328.88	0.00	1,066,315.71	16,013.17	16,013.17	1,066,315.71	1,066,315.71	0.00
2000	MATERIALES Y SUMINISTROS	3,152,401.20	-812,299.76	2,340,101.44	839,031.41	1,501,070.03	839,031.41	0.00	1,501,070.03	839,031.41	839,031.41	0.00
3000	SERVICIOS GENERALES	1,411,328.62	160,742.48	1,572,072.11	1,348,240.83	223,831.28	1,348,240.83	0.00	223,831.28	1,348,240.83	1,348,240.83	0.00
4000	TRANSFERENCIAS, ASIGNACIONES, SUJ	0.00	20,780.00	20,780.00	20,780.00	0.00	20,780.00	0.00	0.00	20,780.00	20,780.00	0.00
5000	BIENES MUEBLES, INMUEBLES E INTAN	0.00	109,010.00	109,010.00	109,010.00	0.00	109,010.00	0.00	0.00	109,010.00	109,010.00	0.00
6000	INVERSION PÚBLICA	0.00	31,830.00	31,830.00	31,830.00	0.00	31,830.00	0.00	0.00	31,830.00	31,830.00	0.00
7000	INVERSIONES FINANCIERAS Y OTRAS P	0.00	0.00	0.00	0.00	0.00	0.00	0.00	0.00	0.00	0.00	0.00
8000	PARTICIPACIONES Y APORTACIONES	0.00	0.00	0.00	0.00	0.00	0.00	0.00	0.00	0.00	0.00	0.00
9000	DEUDA PÚBLICA	0.00	0.00	0.00	0.00	0.00	0.00	0.00	0.00	0.00	0.00	0.00
	<b>Total</b>	<b>5,646,069.70</b>	<b>-489,937.27</b>	<b>5,156,122.43</b>	<b>3,431,221.12</b>	<b>1,724,901.31</b>	<b>3,415,207.95</b>	<b>16,013.17</b>	<b>1,740,914.48</b>	<b>3,415,207.95</b>	<b>3,415,207.95</b>	<b>0.00</b>

Cifras expresadas en pesos



H. AYUNTAMIENTO  
TINGAMBATO, MICH.  
CONTRALORIA MUNICIPAL  
2018-2021

*[Signature]*

LIC. MAURICIO MALDONADO MALDONADO  
CONTRALOR

*[Signature]*

C. JUAN HERNANDEZ MELCHOR  
TESORERO MUNICIPAL



C. OFELIA MEDINA HERNANDEZ  
SINDICO

C. JUAN HERNANDEZ MELCHOR  
TESORERO MUNICIPAL



ESTADO ANALITICO DEL EJERCICIO DEL PRESUPUESTO DE EGRESOS  
RAMO O DEPENDENCIA/UNIDAD RESPONSABLE/PROGRAMA/OBJETO DEL GASTO POR CAPITULO

AL 31 de diciembre de 2019  
ESTR PROG 06 - OBRAS PUBLICAS

Capitulo	Nombre	Presupuesto de Egresos Aprobado	Ampliaciones /Reducciones	Presupuesto Vigente	Comprometido	Presupuesto Disponible para Comprometer	Devengado	Compr No Devengado	Presupuesto Sih Devengar	Ejercido	Pagado	Cuentas por pagar
1000	Servicios personales	855,197.29	0.00	855,197.29	855,197.29	0.00	832,374.06	22,823.23	22,823.23	832,374.06	832,374.06	0.00
2000	MATERIALES Y SUMINISTROS	522,026.28	321,317.68	843,343.96	843,343.96	0.00	843,343.96	0.00	0.00	843,343.96	843,343.96	0.00
3000	SERVICIOS GENERALES	67,773.72	18,180.24	85,953.96	85,953.96	0.00	85,953.96	0.00	0.00	85,953.96	85,953.96	0.00
4000	TRANSFERENCIAS, ASIGNACIONES, SUI	0.00	1,500.00	1,500.00	1,500.00	0.00	1,500.00	0.00	0.00	1,500.00	1,500.00	0.00
5000	BIENES MUEBLES, INMUEBLES E INTAN	21,600.00	17,202.04	38,802.04	33,402.04	5,400.00	33,402.04	0.00	5,400.00	33,402.04	33,402.04	0.00
6000	INVERSION PUBLICA	7,765,112.71	5,566,513.83	13,331,626.54	11,957,010.50	1,374,616.04	11,957,010.50	0.00	1,374,616.04	11,957,010.50	11,957,010.50	0.00
7000	INVERSIONES FINANCIERAS Y OTRAS P	0.00	0.00	0.00	0.00	0.00	0.00	0.00	0.00	0.00	0.00	0.00
8000	PARTICIPACIONES Y APORTACIONES	0.00	0.00	0.00	0.00	0.00	0.00	0.00	0.00	0.00	0.00	0.00
9000	DEUDA PÚBLICA	0.00	0.00	0.00	0.00	0.00	0.00	0.00	0.00	0.00	0.00	0.00
	<b>Total</b>	<b>9,231,710.00</b>	<b>5,924,713.79</b>	<b>15,156,423.79</b>	<b>13,776,407.75</b>	<b>1,380,016.04</b>	<b>13,753,664.52</b>	<b>22,823.23</b>	<b>1,402,899.27</b>	<b>13,753,664.52</b>	<b>13,753,664.52</b>	<b>0.00</b>



H. AYUNTAMIENTO  
TINGAMBATO MICH.  
SINDICATURA MUNICIPAL  
2019-2021

C. OFELIA MEDINA HERNANDEZ  
SINDICO



H. AYUNTAMIENTO  
TINGAMBATO, MKCH.  
CONTRALORIA MUNICIPAL  
2018-2021

LIC. MAURICIO MALDONADO MALDONADO  
CONTRALOR

C. JUAN HERNANDEZ MELCHOR  
TESORERO MUNICIPAL



ING. GONZALO VILLEGAS FIGUEROA  
PRESIDENTE MUNICIPAL



ESTADO ANALITICO DEL EJERCICIO DEL PRESUPUESTO DE EGRESOS  
RAMO O DEPENDENCIA/UNIDAD RESPONSABLE/PROGRAMA/OBJETO DEL GASTO POR CAPITULO

AL 31 de diciembre de 2019  
ESTR PROG 07 - REGIDURIA

Capitulo	Nombre	Presupuesto de Egresos Aprobado	Ampliaciones /Reducciones	Presupuesto Vigente	Comprometido	Presupuesto Disponible para Comprometer	Devengado	Compr No Devengado	Presupuesto Sin Devenegar	Ejercido	Pagado	Cuentas por pagar
1000	1000 Servicios personales	1,979,135.32	0.00	1,979,135.32	1,979,135.32	0.00	1,879,193.73	99,941.59	99,941.59	1,879,193.73	1,879,193.73	0.00
2000	2000 MATERIALES Y SUMINISTROS	1,146,240.00	6,608.97	1,152,848.97	278,324.29	874,524.68	278,324.29	0.00	874,524.68	278,324.29	278,324.29	0.00
3000	3000 SERVICIOS GENERALES	524,097.24	-47,850.54	476,246.70	97,639.67	378,607.03	97,639.67	0.00	378,607.03	97,639.67	97,639.67	0.00
4000	4000 TRANSFERENCIAS, ASIGNACIONES, SUI	0.00	1,450.00	1,450.00	1,450.00	0.00	1,450.00	0.00	0.00	1,450.00	1,450.00	0.00
5000	5000 BIENES MUEBLES, INMUEBLES E INTAN	0.00	11,128.00	11,128.00	11,128.00	0.00	11,128.00	0.00	0.00	11,128.00	11,128.00	0.00
6000	6000 INVERSION PUBLICA	0.00	0.00	0.00	0.00	0.00	0.00	0.00	0.00	0.00	0.00	0.00
7000	7000 INVERSIONES FINANCIERAS Y OTRAS P	0.00	0.00	0.00	0.00	0.00	0.00	0.00	0.00	0.00	0.00	0.00
8000	8000 PARTICIPACIONES Y APORTACIONES	0.00	0.00	0.00	0.00	0.00	0.00	0.00	0.00	0.00	0.00	0.00
9000	9000 DEUDA PUBLICA	0.00	0.00	0.00	0.00	0.00	0.00	0.00	0.00	0.00	0.00	0.00
	<b>Total</b>	<b>3,649,472.56</b>	<b>-28,663.57</b>	<b>3,620,808.99</b>	<b>2,367,677.28</b>	<b>1,253,131.71</b>	<b>2,267,735.69</b>	<b>99,941.59</b>	<b>1,363,073.30</b>	<b>2,267,735.69</b>	<b>2,267,735.69</b>	<b>0.00</b>

Cifras expresadas en pesos



H. AYUNTAMIENTO  
TINGAMBATO, MICH.  
SINDICATURA MUNICIPAL  
2018-2021

*[Signature]*  
C. OFELIA MEDINA HERNANDEZ  
SINDICO



*[Signature]*  
C. JUAN HERNANDEZ MELCHOR  
TESORERO MUNICIPAL



H. AYUNTAMIENTO  
TINGAMBATO, MICH.  
CONTRALORIA MUNICIPAL  
2018-2021

*[Signature]*  
LIC. MAURICIO MALDONADO MALDONADO  
CONTRALOR



MUNICIPIO DE TINGAMBATO, MICHOACÁN  
ESTADO ANALÍTICO DEL EJERCICIO DEL PRESUPUESTO DE EGRESOS  
RAMO O DEPENDENCIA/UNIDAD RESPONSABLE/PROGRAMA/OBJETO DEL GASTO POR CAPITULO



AL 31 de diciembre de 2019  
ESTR PROG 08 - CONTRALORIA

Capitulo	Nombre	Presupuesto de Egresos Aprobado	Ampliaciones /Reducciones	Presupuesto Vigente	Comprometido	Presupuesto Disponible para Comprometer	Devengado	Compr No Devengado	Presupuesto Sin Devengar	Ejercido	Pagado	Cuentas por pagar
1000	110,526.28	31,574.46	142,100.74	142,100.74	0.00	0.00	208,623.54	-66,522.80	-66,522.80	208,623.54	208,623.54	0.00
2000	64,800.00	-15,981.19	48,818.81	48,818.81	0.00	0.00	48,818.81	0.00	0.00	48,818.81	48,818.81	0.00
3000	81,360.00	-52,156.11	29,203.89	29,203.89	0.00	0.00	29,203.89	0.00	0.00	29,203.89	29,203.89	0.00
4000	0.00	0.00	0.00	0.00	0.00	0.00	0.00	0.00	0.00	0.00	0.00	0.00
5000	11,000.00	49,910.16	60,910.16	60,910.16	0.00	0.00	60,910.16	0.00	0.00	60,910.16	60,910.16	0.00
6000	0.00	0.00	0.00	0.00	0.00	0.00	0.00	0.00	0.00	0.00	0.00	0.00
7000	0.00	0.00	0.00	0.00	0.00	0.00	0.00	0.00	0.00	0.00	0.00	0.00
8000	0.00	0.00	0.00	0.00	0.00	0.00	0.00	0.00	0.00	0.00	0.00	0.00
9000	0.00	0.00	0.00	0.00	0.00	0.00	0.00	0.00	0.00	0.00	0.00	0.00
	<b>Total</b>	<b>267,686.28</b>	<b>13,347.32</b>	<b>281,033.60</b>	<b>281,033.60</b>	<b>0.00</b>	<b>347,556.40</b>	<b>-66,522.80</b>	<b>-66,522.80</b>	<b>347,556.40</b>	<b>347,556.40</b>	<b>0.00</b>

Cifras expresadas en pesos



H. AYUNTAMIENTO  
TINGAMBATO, MICH.  
CONTRALORIA MUNICIPAL  
2018-2021

*[Signature]*

LIC. MAURICIO MALDONADO MALDONADO  
CONTRALOR



H. AYUNTAMIENTO  
TINGAMBATO, MICH.  
SINDICATO MUNICIPAL  
2018-2021

*[Signature]*

C. OFELIA MEDINA FERNANDEZ  
SINDICO



WILSON VILLEGAS FIGUEROA  
PRESIDENTE MUNICIPAL

C. JUAN HERNANDEZ MELCHOR  
TESORERO MUNICIPAL





ESTADO ANALITICO DEL EJERCICIO DEL PRESUPUESTO DE EGRESOS  
RAMO O DEPENDENCIA/UNIDAD RESPONSABLE/PROGRAMA/OBJETO DEL GASTO POR CAPITULO  
AL 31 de diciembre de 2019  
ESTR PROG 09 - DIF MUNICIPAL

Capitulo	Nombre	Presupuesto de Egresos Aprobado	Ampliaciones /Reducciones	Presupuesto Vigente	Comprometido	Presupuesto Disponible para Comprometer	Devengado	Compr No Devengado	Presupuesto Sin Devengar	Ejercido	Pagado	Cuentas por pagar
1000	Servicios personales	799,105.26	2,080.00	801,185.26	801,185.26	0.00	789,881.18	11,304.08	11,304.08	789,881.18	789,881.18	0.00
2000	MATERIALES Y SUMINISTROS	333,360.00	31,518.25	364,878.25	316,486.62	48,391.63	316,486.62	0.00	48,391.63	316,486.62	316,486.62	0.00
3000	SERVICIOS GENERALES	431,197.80	43,918.11	475,115.91	326,799.41	148,316.50	326,799.41	0.00	148,316.50	326,799.41	326,799.41	0.00
4000	TRANSFERENCIAS, ASIGNACIONES, SUI	602,400.00	-52,545.50	549,854.50	7,818.00	542,036.50	7,818.00	0.00	542,036.50	7,818.00	7,818.00	0.00
5000	BIENES MUEBLES, INMUEBLES E INTAN	0.00	1,458.12	1,458.12	1,458.12	0.00	1,458.12	0.00	0.00	1,458.12	1,458.12	0.00
6000	INVERSION PÚBLICA	0.00	143,051.00	143,051.00	109,748.00	33,303.00	109,748.00	0.00	33,303.00	109,748.00	109,748.00	0.00
7000	INVERSIONES FINANCIERAS Y OTRAS P	0.00	0.00	0.00	0.00	0.00	0.00	0.00	0.00	0.00	0.00	0.00
8000	PARTICIPACIONES Y APORTACIONES	0.00	0.00	0.00	0.00	0.00	0.00	0.00	0.00	0.00	0.00	0.00
9000	DEUDA PÚBLICA	0.00	0.00	0.00	0.00	0.00	0.00	0.00	0.00	0.00	0.00	0.00
	<b>Total</b>	<b>2,166,063.06</b>	<b>169,479.98</b>	<b>2,335,543.04</b>	<b>1,563,495.41</b>	<b>772,047.63</b>	<b>1,652,191.33</b>	<b>11,304.08</b>	<b>789,351.71</b>	<b>1,652,191.33</b>	<b>1,652,191.33</b>	<b>0.00</b>

Cifras expresadas en pesos



H. AYUNTAMIENTO  
TINGAMBATO, MICH.  
SINDICATURA MUNICIPAL  
2018-2021

C. OFELIA MEDINA HERNANDEZ  
SINDICO



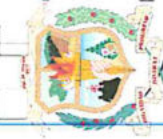
H. AYUNTAMIENTO  
TINGAMBATO, MICH.  
CONTRALORIA MUNICIPAL  
2018-2021

LIC. MAURICIO MALDONADO MALDONADO  
CONTRALOR



C. ROSALBA FIGUEROA  
PRESIDENTE MUNICIPAL

C. JUAN HERNANDEZ MELCHOR  
TESORERO MUNICIPAL



ESTADO ANALITICO DEL EJERCICIO DEL PRESUPUESTO DE EGRESOS  
RAMO O DEPENDENCIA/UNIDAD RESPONSABLE/PROGRAMA/OBJETO DEL GASTO POR CAPITULO  
AL 31 de diciembre de 2019  
ESTR PROG 10 - DESARROLLO RURAL

Capitulo	Nombre	Presupuesto de Egresos Aprobado	Ampliaciones /Reducciones	Presupuesto Vigente	Comprometido	Presupuesto Disponible para Comprometer	Devengado	Compr No Devengado	Presupuesto Sin Devengar	Ejercido	Pagado	Cuentas por pagar
1000	Servicios personales	2,995,715.60	279,182.31	3,274,897.91	3,274,897.91	0.00	3,191,076.10	83,821.81	83,821.81	3,191,076.10	3,191,076.10	0.00
2000	MATERIALES Y SUMINISTROS	3,569,758.00	422,675.50	3,992,433.50	2,006,874.09	1,985,559.41	2,006,874.09	0.00	1,985,559.41	2,006,874.09	2,006,874.09	0.00
3000	SERVICIOS GENERALES	4,378,782.96	284,655.83	4,663,438.89	2,150,791.86	2,512,647.03	2,150,791.86	0.00	2,512,647.03	2,150,791.86	2,150,791.86	0.00
4000	TRANSFERENCIAS, ASIGNACIONES, SUI BIENES MUEBLES, INMUEBLES E INTAN	0.00	80,144.57	80,144.57	80,144.57	0.00	80,144.57	0.00	0.00	80,144.57	80,144.57	0.00
5000	INVERSION PUBLICA	39,600.00	51.43	39,651.43	701.43	38,950.00	701.43	0.00	38,950.00	701.43	701.43	0.00
6000	INVERSIONES FINANCIERAS Y OTRAS P	2,108,124.74	-2,083,872.09	24,252.65	14,560.00	9,672.65	14,560.00	0.00	9,672.65	14,560.00	14,560.00	0.00
7000	PARTICIPACIONES Y APORTACIONES	0.00	0.00	0.00	0.00	0.00	0.00	0.00	0.00	0.00	0.00	0.00
8000	DEUDA PUBLICA	0.00	0.00	0.00	0.00	0.00	0.00	0.00	0.00	0.00	0.00	0.00
9000	Total	13,091,981.30	-1,017,162.35	12,074,818.95	7,627,989.86	4,546,829.09	7,444,168.05	83,821.81	4,630,650.90	7,444,168.05	7,444,168.05	0.00



H. AYUNTAMIENTO  
TINGAMBATO, MICH.  
SINDICATURA MUNICIPAL  
2019-2021

C. OFELIA MEDINA HERNANDEZ  
SINDICO



H. AYUNTAMIENTO  
TINGAMBATO, MICH.  
CONTRALORIA MUNICIPAL  
2018-2021

LIC. MAURICIO MALDONADO MALDONADO  
CONTRALOR



C. NELSON VILLEGAS FIGUEROA  
PRESIDENTE MUNICIPAL

C. JUAN HERNANDEZ MELCHOR  
TESORERO MUNICIPAL

**AL 31 de diciembre de 2019**  
**ESTR PROG 11 - GESTION SOCIAL**

Capitulo	Nombre	Presupuesto de Egresos Aprobado	Ampliaciones /Reducciones	Presupuesto Vigente	Cifras expresadas en pesos						Ejercido	Pagado	Cuentas por pagar	
					Presupuesto Disponible para Comprometer	Comprometido	Devengado	Compr No Devengado	Presupuesto Sin Devengar					
1000	Servicios personales	0.00	0.00	0.00	0.00	0.00	0.00	0.00	0.00	0.00	0.00	0.00	0.00	0.00
2000	MATERIALES Y SUMINISTROS	0.00	0.00	0.00	0.00	0.00	0.00	0.00	0.00	0.00	0.00	0.00	0.00	0.00
3000	SERVICIOS GENERALES	0.00	0.00	0.00	0.00	0.00	0.00	0.00	0.00	0.00	0.00	0.00	0.00	0.00
4000	TRANSFERENCIAS, ASIGNACIONES, SUJ	0.00	0.00	0.00	0.00	0.00	0.00	0.00	0.00	0.00	0.00	0.00	0.00	0.00
5000	BIENES MUEBLES, INMUEBLES E INTAN	0.00	0.00	0.00	0.00	0.00	0.00	0.00	0.00	0.00	0.00	0.00	0.00	0.00
6000	INVERSIÓN PÚBLICA	0.00	0.00	0.00	0.00	0.00	0.00	0.00	0.00	0.00	0.00	0.00	0.00	0.00
7000	INVERSIONES FINANCIERAS Y OTRAS P	0.00	0.00	0.00	0.00	0.00	0.00	0.00	0.00	0.00	0.00	0.00	0.00	0.00
8000	PARTICIPACIONES Y APORTACIONES	0.00	0.00	0.00	0.00	0.00	0.00	0.00	0.00	0.00	0.00	0.00	0.00	0.00
9000	DEUDA PÚBLICA	0.00	0.00	0.00	0.00	0.00	0.00	0.00	0.00	0.00	0.00	0.00	0.00	0.00
	<b>Total</b>	<b>0.00</b>	<b>0.00</b>	<b>0.00</b>	<b>0.00</b>	<b>0.00</b>	<b>0.00</b>	<b>0.00</b>	<b>0.00</b>	<b>0.00</b>	<b>0.00</b>	<b>0.00</b>	<b>0.00</b>	<b>0.00</b>



**H. AYUNTAMIENTO**  
**TINGAMBATO, MICH.**  
**SINDICATURA MUNICIPAL**  
**2018-2021**

  
**C. OFELIA MEDINA HERNANDEZ**  
**SINDICO**



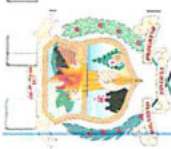
**H. AYUNTAMIENTO**  
**TINGAMBATO, MICH.**  
**CONTRALORIA MUNICIPAL**  
**2018-2021**

  
**LIC. MAURICIO MALDONADO**  
**CONTRALOR**



  
**NEKSON-VILLEGAS FIGUEROA**  
**PRESIDENTE MUNICIPAL**

**C. JUAN HERNANDEZ MELCHOR**  
**TESORERO MUNICIPAL**



ESTADO ANALITICO DEL EJERCICIO DEL PRESUPUESTO DE EGRESOS  
RAMO O DEPENDENCIA/UNIDAD RESPONSABLE/PROGRAMA/OBJETO DEL GASTO POR CAPITULO  
AL 31 de diciembre de 2019  
ESTR PROG 12 - DESARROLLO SOCIAL

Capitulo	Nombre	Presupuesto de Egresos Aprobado	Ampliaciones /Reducciones	Presupuesto Vigente	Comprometido	Presupuesto Disponible para Comprometer	Devengado	Compr No Devengado	Presupuesto Sin Devengar	Ejercido	Pagado	Cuentas por pagar
Cifras expresadas en pesos												
1000	Servicios personales	0.00	0.00	0.00	0.00	0.00	0.00	0.00	0.00	0.00	0.00	0.00
2000	MATERIALES Y SUMINISTROS	0.00	0.00	0.00	0.00	0.00	0.00	0.00	0.00	0.00	0.00	0.00
3000	SERVICIOS GENERALES	0.00	0.00	0.00	0.00	0.00	0.00	0.00	0.00	0.00	0.00	0.00
4000	TRANSFERENCIAS, ASIGNACIONES, SUJ	0.00	0.00	0.00	0.00	0.00	0.00	0.00	0.00	0.00	0.00	0.00
5000	BIENES MUEBLES, INMUEBLES E INTAN	0.00	0.00	0.00	0.00	0.00	0.00	0.00	0.00	0.00	0.00	0.00
6000	INVERSIÓN PÚBLICA	0.00	0.00	0.00	0.00	0.00	0.00	0.00	0.00	0.00	0.00	0.00
7000	INVERSIONES FINANCIERAS Y OTRAS P	0.00	0.00	0.00	0.00	0.00	0.00	0.00	0.00	0.00	0.00	0.00
8000	PARTICIPACIONES Y APORTACIONES	0.00	0.00	0.00	0.00	0.00	0.00	0.00	0.00	0.00	0.00	0.00
9000	DEUDA PÚBLICA	0.00	0.00	0.00	0.00	0.00	0.00	0.00	0.00	0.00	0.00	0.00
	<b>Total</b>	<b>0.00</b>	<b>0.00</b>	<b>0.00</b>	<b>0.00</b>	<b>0.00</b>	<b>0.00</b>	<b>0.00</b>	<b>0.00</b>	<b>0.00</b>	<b>0.00</b>	<b>0.00</b>



H. AYUNTAMIENTO  
TINGAMBATO, MICH.  
SINDE ACUMULADO  
2019/2021

*[Signature]*  
C. OFELIA MORALES HERNANDEZ  
SINDICO



H. AYUNTAMIENTO  
TINGAMBATO, MICH.  
CONTRALORIA MUNICIPAL  
2019/2021

*[Signature]*  
LIC. MAURICIO MALDONADO MALDONADO  
CONTRALOR



C. NELSON VILLEGAS FIGUEROA  
PRESIDENTE MUNICIPAL

C. JUAN HERNANDEZ MELCHOR  
TESORERO MUNICIPAL



ESTADO ANALITICO DEL EJERCICIO DEL PRESUPUESTO DE EGRESOS  
RAMO O DEPENDENCIA/UNIDAD RESPONSABLE/PROGRAMA/OBJETO DEL GASTO POR CAPITULO  
AL 31 de diciembre de 2019  
ESTR PROG 13 - SEGURIDAD PUBLICA

Capitulo	Nombre	Presupuesto de Egresos Aprobado	Ampliaciones /Reducciones	Presupuesto Vigente	Comprometido	Presupuesto Disponible para Comprometer	Devengado	Compr No Devengado	Presupuesto Sin Devengar	Ejercido	Pagado	Cuentas por pagar
1000	1000 Servicios personales	1,748,978.87	268,847.33	2,017,826.20	2,017,826.20	0.00	2,085,826.20	-68,000.00	-68,000.00	2,085,826.20	2,085,826.20	0.00
2000	2000 MATERIALES Y SUMINISTROS	2,323,462.00	-38,582.70	2,284,869.30	1,322,906.02	961,963.28	1,322,906.02	0.00	961,963.28	1,322,906.02	1,322,906.02	0.00
3000	3000 SERVICIOS GENERALES	2,759,666.32	275,140.25	3,034,806.57	1,973,562.28	1,061,246.29	1,973,562.28	0.00	1,061,246.29	1,973,562.28	1,973,562.28	0.00
4000	4000 TRANSFERENCIAS, ASIGNACIONES, SU BIENES MUEBLES, INMUEBLES E INTAN	0.00	3,500.00	3,500.00	3,500.00	0.00	3,500.00	0.00	0.00	3,500.00	3,500.00	0.00
5000	5000 BIENES MUEBLES, INMUEBLES E INTAN	0.00	0.00	0.00	0.00	0.00	0.00	0.00	0.00	0.00	0.00	0.00
6000	6000 INVERSIÓN PÚBLICA	2,106,124.74	-2,098,452.09	9,672.65	0.00	9,672.65	0.00	0.00	9,672.65	0.00	0.00	0.00
7000	7000 INVERSIONES FINANCIERAS Y OTRAS P	0.00	0.00	0.00	0.00	0.00	0.00	0.00	0.00	0.00	0.00	0.00
8000	8000 PARTICIPACIONES FINANCIERAS Y APORTACIONES	0.00	0.00	0.00	0.00	0.00	0.00	0.00	0.00	0.00	0.00	0.00
9000	9000 DEUDA PÚBLICA	0.00	0.00	0.00	0.00	0.00	0.00	0.00	0.00	0.00	0.00	0.00
	<b>Total</b>	<b>8,940,233.93</b>	<b>-1,689,657.21</b>	<b>7,350,676.72</b>	<b>5,317,794.50</b>	<b>2,032,882.22</b>	<b>5,385,794.50</b>	<b>-68,000.00</b>	<b>1,964,882.22</b>	<b>5,385,794.50</b>	<b>5,385,794.50</b>	<b>0.00</b>



H. AYUNTAMIENTO  
TINGAMBATO, MICH.  
SINDICATURA MUNICIPAL  
2018-2021

*[Signature]*  
C. OFELIA MEDINA HERNÁNDEZ  
SINDICO



C. NELSON VILLEGAS FIGUEROA  
PRESIDENTE MUNICIPAL



H. AYUNTAMIENTO  
TINGAMBATO, MICH.  
CONTRALORIA MUNICIPAL  
2018-2021

*[Signature]*  
LIC. MAURICIO MALDONADO MALDONADO  
CONTRALOR

C. JUAN HERNANDEZ MELCHOR  
TESORERO MUNICIPAL



ESTADO ANALITICO DEL EJERCICIO DEL PRESUPUESTO DE EGRESOS  
RAMO O DEPENDENCIA/UNIDAD RESPONSABLE/PROGRAMA/OBJETO DEL GASTO POR CAPITULO



AL 31 de diciembre de 2019  
ESTR PROG 15 - OOAPAS

Capitulo	Nombre	Presupuesto de Egresos Aprobado	Ampliaciones /Reducciones	Presupuesto Vigente	Comprometido	Presupuesto Disponible para Comprometer	Devengado	Compr No Devengado	Presupuesto Sin Devengar	Ejercido	Pagado	Cuentas por pagar
1000	Servicios personales	528,315.75	0.00	528,315.75	528,315.75	0.00	513,913.64	14,402.11	14,402.11	513,913.64	513,913.64	0.00
2000	MATERIALES Y SUMINISTROS	623,736.00	34,833.48	658,569.48	130,936.60	527,632.89	130,936.60	0.00	527,632.89	130,936.60	130,936.60	0.00
3000	SERVICIOS GENERALES	1,255,530.60	88,229.40	1,343,760.00	113,669.10	1,230,090.90	113,669.10	0.00	1,230,090.90	113,669.10	113,669.10	0.00
4000	TRANSFERENCIAS, ASIGNACIONES, SUI	0.00	0.00	0.00	0.00	0.00	0.00	0.00	0.00	0.00	0.00	0.00
5000	BIENES MUEBLES, INMUEBLES E INTAN	39,600.00	0.00	39,600.00	650.00	38,950.00	650.00	0.00	38,950.00	650.00	650.00	0.00
6000	INVERSIÓN PÚBLICA	0.00	0.00	0.00	0.00	0.00	0.00	0.00	0.00	0.00	0.00	0.00
7000	INVERSIONES FINANCIERAS Y OTRAS P	0.00	0.00	0.00	0.00	0.00	0.00	0.00	0.00	0.00	0.00	0.00
8000	PARTICIPACIONES Y APORTACIONES	0.00	0.00	0.00	0.00	0.00	0.00	0.00	0.00	0.00	0.00	0.00
9000	DEUDA PÚBLICA	0.00	0.00	0.00	0.00	0.00	0.00	0.00	0.00	0.00	0.00	0.00
	<b>Total</b>	<b>2,447,182.35</b>	<b>123,062.88</b>	<b>2,570,245.24</b>	<b>773,571.45</b>	<b>1,796,673.79</b>	<b>759,169.34</b>	<b>14,402.11</b>	<b>1,811,075.90</b>	<b>759,169.34</b>	<b>759,169.34</b>	<b>0.00</b>

Cifras expresadas en pesos



H. AYUNTAMIENTO  
TINGAMBATO, MICH.  
SINDICATURA MUNICIPAL  
2018-2021

C. OFELIA MEDINA HERNANDEZ  
SINDICO



H. AYUNTAMIENTO  
TINGAMBATO, MICH.  
CONTRALORIA MUNICIPAL  
2018-2021

LIC. MAURICIO MALDONADO MALDONADO  
CONTRALOR

C. JUAN HERNANDEZ MELCHOR  
TESORERO MUNICIPAL



INGENIERO EN ECONOMIA NELSON VILLEGAS FIGUEROA  
PRESIDENTE MUNICIPAL



MUNICIPIO DE TINGAMBATO, MICHOACÁN  
ESTADO DEL EJERCICIO DEL PRESUPUESTO DE EGRESOS  
RAMO O DEPENDENCIA/PROGRAMA  
AL 31 de diciembre de 2019  
Cifras expresadas en pesos



ÍNDICE	Tipo de Gasto	Aprobado	Modificado	Vigente	Comprometido	Disponible para comprometer	Devengado	Compr No Devengado	Presupuesto Sin Devengar	Ejercido	Pagado	Cuentas por Pagar
0101	CONDUCCIÓN DE GOBIERNO Y POLÍTICA INTERIOR	10,819,404.60	-4,937,482.56	5,881,912.04	4,235,626.04	1,646,286.00	4,235,626.04	0.00	1,646,286.00	4,235,626.04	4,235,626.04	0.00
0201	APLICACIÓN DE JUSTICIA, PATRIMONIO Y EVALUACIÓN	651,723.24	80,886.99	732,610.23	680,205.41	52,404.82	601,104.71	79,100.70	131,505.52	601,104.71	601,104.71	0.00
0301	SECRETARÍA ADMINISTRACIÓN	930,149.64	241,356.71	1,171,506.35	997,102.07	174,404.28	997,102.07	0.00	174,404.28	997,102.07	997,102.07	0.00
0401	HACIENDA Y SERVICIOS MUNICIPALES	2,016,909.62	29,171.96	2,046,081.58	943,976.86	1,102,104.72	912,839.42	31,137.44	1,133,242.16	912,839.42	912,839.42	0.00
0501	OFICIALÍA ADMINISTRACIÓN	5,646,059.70	-489,937.27	5,156,122.43	3,431,221.12	1,724,901.31	3,415,207.95	16,013.17	1,740,914.48	3,415,207.95	3,415,207.95	0.00
0601	URBANISMO Y EJECUCIÓN DE OBRA PÚBLICA	1,466,597.29	296,320.36	1,722,917.65	1,717,517.65	5,400.00	1,694,694.42	22,823.23	28,223.23	1,694,694.42	1,694,694.42	0.00
0602	OBRA PÚBLICA EJECUCIÓN DIRECTA	7,765,112.71	5,668,393.43	13,433,506.14	12,058,890.10	1,374,616.04	12,058,890.10	0.00	1,374,616.04	12,058,890.10	12,058,890.10	0.00
0701	REGIDURÍA ADMINISTRACIÓN	3,649,472.56	-28,663.57	3,620,808.99	2,367,677.28	1,253,131.71	2,267,735.69	99,941.59	1,363,073.30	2,267,735.69	2,267,735.69	0.00
0801	CONTRALORIA ADMINISTRACIÓN	287,686.28	13,347.32	291,033.60	281,033.60	0.00	347,556.40	-66,522.80	-66,522.80	347,556.40	347,556.40	0.00
0901	DESARROLLO SOCIAL FAMILIAR	2,166,063.06	169,479.98	2,335,543.04	1,563,495.41	772,047.63	1,552,191.33	11,304.08	783,351.71	1,552,191.33	1,552,191.33	0.00
1001	DESARROLLO RURAL ADMINISTRACIÓN	540,798.95	420,546.65	961,345.60	672,795.37	288,550.23	672,795.37	0.00	288,550.23	672,795.37	672,795.37	0.00
1101	GESTION SOCIAL ADMINISTRACIÓN	0.00	0.00	0.00	0.00	0.00	0.00	0.00	0.00	0.00	0.00	0.00
1201	DESARROLLO SOCIAL SUSTENTABLE	0.00	0.00	0.00	0.00	0.00	0.00	0.00	0.00	0.00	0.00	0.00
1301	FORTALECIMIENTO MUNICIPAL	8,940,233.93	-1,589,557.21	7,350,676.72	5,317,794.50	2,032,882.22	5,385,794.50	-68,000.00	1,964,882.22	5,385,794.50	5,385,794.50	0.00
1501	COAPAS	2,447,182.35	123,062.89	2,570,245.24	773,571.45	1,796,673.79	759,169.34	14,402.11	1,811,075.90	759,169.34	759,169.34	0.00
1601	TRANSITO MUNICIPAL	0.00	0.00	0.00	0.00	0.00	0.00	0.00	0.00	0.00	0.00	0.00
1701	INSTITUTO MUNICIPAL DE PLANEACION	0.00	0.00	0.00	0.00	0.00	0.00	0.00	0.00	0.00	0.00	0.00
TOTAL		48,471,160.00	-14,299.00	48,456,861.00	35,804,735.40	12,652,125.60	35,527,116.18	277,619.22	12,929,744.82	35,527,116.18	35,527,116.18	0.00



H. AYUNTAMIENTO  
TINGAMBATO, MICH.  
SINDICATURA MUNICIPAL  
2018-2021

C. OFELIA MEDINA HERNANDEZ  
SINDICO



H. AYUNTAMIENTO  
TINGAMBATO, MICH.  
CONTRALORIA MUNICIPAL  
2018-2021



ROSELSON VILLEGAS FIGUEROA  
PRESIDENTE MUNICIPAL

C. JUAN HERNANDEZ MELCHOR  
TESORERO MUNICIPAL

LIC. MAURICIO MALDONADO MALDONADO  
CONTRALOR

MUNICIPIO DE TINGAMBATO, MICHOACÁN  
ESTADO DEL EJERCICIO DEL PRESUPUESTO DE EGRESOS  
RAMO O DEPENDENCIA / UNIDAD RESPONSABLE

AL 31 de diciembre de 2019

Cifras expresadas en pesos

IND ICE	Tipo de Gasto	Aprobado	Modificado	Vigente	Comprometido	Disponibil para comprometer	Devengado	Compr No Devengado	Presupuesto Sin Devengar	Ejercido	Pagado	Cuentas por Pagar
01	PRESIDENCIA MUNICIPAL	10,819,404.60	-4,937,492.56	5,881,912.04	4,235,626.04	1,646,286.00	4,235,626.04	0.00	1,646,286.00	4,235,626.04	4,235,626.04	0.00
02	SINDICATURA	651,723.24	80,886.99	732,610.23	680,205.41	52,404.82	601,104.71	79,100.70	131,505.52	601,104.71	601,104.71	0.00
03	SECRETARIA	930,149.64	241,356.71	1,171,506.35	997,102.07	174,404.28	997,102.07	0.00	174,404.28	997,102.07	997,102.07	0.00
04	TESORERIA	2,016,909.62	29,171.96	2,046,081.58	943,976.86	1,102,104.72	912,839.42	31,137.44	1,133,242.16	912,839.42	912,839.42	0.00
05	OFICIALIA MAYOR	5,646,059.70	-489,937.27	5,156,122.43	3,431,221.12	1,724,901.31	3,415,207.95	16,013.17	1,740,914.48	3,415,207.95	3,415,207.95	0.00
06	OBRAS PUBLICAS	9,231,710.00	5,924,713.79	15,156,423.79	13,776,407.75	1,380,016.04	13,753,584.52	22,823.23	1,402,839.27	13,753,584.52	13,753,584.52	0.00
07	REGIDURIA	3,649,472.56	-28,663.57	3,620,808.99	2,367,677.28	1,253,131.71	2,267,735.69	99,941.59	1,353,073.30	2,267,735.69	2,267,735.69	0.00
08	CONTRALORIA	267,686.28	13,347.32	281,033.60	281,033.60	0.00	347,556.40	-66,522.80	-66,522.80	347,556.40	347,556.40	0.00
09	DIF MUNICIPAL	2,166,063.05	169,479.98	2,335,543.04	1,563,495.41	772,047.63	1,552,191.33	11,304.08	783,351.71	1,552,191.33	1,552,191.33	0.00
10	DESARROLLO RURAL	540,798.95	420,546.55	961,345.50	672,795.37	288,550.23	672,795.37	0.00	288,550.23	672,795.37	672,795.37	0.00
11	GESTION SOCIAL	0.00	0.00	0.00	0.00	0.00	0.00	0.00	0.00	0.00	0.00	0.00
12	DESARROLLO SOCIAL	0.00	0.00	0.00	0.00	0.00	0.00	0.00	0.00	0.00	0.00	0.00
13	SEGURIDAD PUBLICA	8,940,233.83	-1,569,557.21	7,350,676.72	5,317,794.50	2,032,882.22	5,385,794.50	-68,000.00	1,964,882.22	5,385,794.50	5,385,794.50	0.00
15	COAPAS	2,447,182.35	123,062.89	2,570,245.24	773,571.45	1,796,673.79	759,169.34	14,402.11	1,811,075.90	759,169.34	759,169.34	0.00
16	TRANSITO MUNICIPAL	0.00	0.00	0.00	0.00	0.00	0.00	0.00	0.00	0.00	0.00	0.00
17	INSTITUTO MUNICIPAL DE PLANEACION	0.00	0.00	0.00	0.00	0.00	0.00	0.00	0.00	0.00	0.00	0.00
TOTAL		48,471,160.00	-14,299.00	48,456,861.00	35,804,735.40	12,652,125.60	35,527,116.18	277,619.22	12,929,744.82	35,527,116.18	35,527,116.18	0.00



H. AYUNTAMIENTO  
TINGAMBATO, MICH.  
CONTRALORIA MUNICIPAL  
2019-2021

*[Signature]*

LIC. MAURICIO MALDONADO MALDONADO  
CONTRALOR



H. AYUNTAMIENTO  
TINGAMBATO, MICH.  
SINDICATURA MUNICIPAL  
2019-2021

*[Signature]*

C. OFELIA MEDINA HERNANDEZ  
SINDICO

C. JUAN HERNANDEZ MELCHOR  
TESORERO MUNICIPAL

OFELIA MEDINA HERNANDEZ  
PRESIDENTE MUNICIPAL  
TINGAMBATO, MICH.  
2019-2021



**05 NOTAS INFORME  
ANUAL 2019**

MUNICIPIO DE TINGAMBATO, MICHOACAN


NOTA EFE-01 FLUJO DE EFECTIVO

31 de diciembre de 2019



Cifras expresadas en pesos

Cuenta	Nombre	Saldo Inicial	Saldo Final	Flujo
<b>1111 Efectivo</b>		<b>6,276.37</b>	<b>134,296.04</b>	<b>128,019.67</b>
11110-000000-0001-0000	CAJA INGRESOS PROPIOS	253.82	70,008.03	-69,754.21
11110-000000-0002-0000	CAJA PAGOS DIVERSOS	6,022.55	64,288.01	-58,265.46
<b>1112 Bancos/Tesorería</b>		<b>1,437,075.01</b>	<b>1,423,696.40</b>	<b>-13,378.61</b>
11120-000000-0002-0000	FONDO III CTA: 0402086572	0.00	0.00	0.00
11120-000000-0003-0000	FONDO IV CTA 0402086563	-142,114.80	-142,114.80	0.00
11120-000000-0004-0000	CONTINGENCIAS 2015	37,071.02	37,071.02	0.00
11120-000000-0005-0000	CAJA GENERAL A BANCO	299,288.23	299,288.23	0.00
11120-000000-0006-0000	FONDO IV 2017 CTA 0489366462	0.00	0.00	0.00
11120-000000-0007-0000	FONDO III 2017 CTA 0489357040	0.00	0.00	0.00
11120-000000-0008-0000	INGRESOS PROPIOS CTA 0437942296	0.00	0.00	0.00
11120-000000-0009-0000	PROGRAMAS REGIONALES 2016 CTA 0447808515	-100,000.00	-100,000.00	0.00
11120-000000-0010-0000	FONDO IV 2018 CTA 20637393 BANBAJIO	272,949.59	-1.40	272,950.99
11120-000000-0011-0000	FONDO III 2018 CTA 20637344 BANBAJIO	52.50	-1.05	53.55
11120-000000-0012-0000	FORTALECIMIENTO FINANCIERO CTA 0461465781	0.00	0.00	0.00
11120-000000-0013-0000	INGRESOS PROPIOS CTA 19930510 BANBAJIO	0.87	0.87	0.00
11120-000000-0014-0000	PROGRAMA REGIONAL CTA 0458796748	0.00	0.00	0.00
11120-000000-0015-0000	FORTALECIMIENTO FINANCIERO INVERSION CTA 04478	0.00	0.00	0.00
11120-000000-0016-0000	FONDO GENERAL 2018- 2019 22249379	601,286.35	691,808.42	-90,522.07
11120-000000-0017-0000	FAEISPUM 2018	531,736.45	-1.53	531,737.98
11120-000000-0018-0000	FONDO III 2019 CTA: 24028250	0.00	6,051.69	-6,051.69
11120-000000-0019-0000	FONDO IV 2019 CTA: 24030967	0.00	647,394.69	-647,394.69
11120-000000-0020-0000	SECRETARIA DE FINANZAS GOBIERNO DEL ESTADO CT.	0.00	3,245.55	-3,245.55
11120-000000-0021-0000	FAEISPUM 2019	0.00	13,504.78	-13,504.78
11120-000000-0022-0001	INGRESOS PROPIOS 26893263	0.00	30,645.13	-30,645.13
11120-000000-0001-0000	FONDO GENERAL CTA: 0402086554	-63,195.20	-63,195.20	0.00
1113 Bancos / Dependencias y Otros		0.00	0.00	0.00
1114 Inversiones Temporales (hasta 3 meses)		0.00	0.00	0.00
1115 Fondos con Afectación Específica		0.00	0.00	0.00
1116 Depósitos de Fondos de Terceros en Garantía y/o A		0.00	0.00	0.00
1119 Otros Efectivos y Equivalentes		0.00	0.00	0.00
<b>TOTAL</b>		<b>1,443,351.38</b>	<b>1,557,992.44</b>	<b>-42,924,907.90</b>



H. AYUNTAMIENTO  
TINGAMBATO, MICH.  
SINDICATURA MUNICIPAL  
2018-2021



AYUNTAMIENTO  
TINGAMBATO, MICH.  
CONTRALORIA MUNICIPAL  
2018-2021

C. NELSON VILLEGAS FIGUEROA  
PRESIDENTE MUNICIPAL

C. OFELIA MEDINA HERNANDEZ  
SINDICO

C. JUAN HERNANDEZ MELCHOR  
TESORERO MUNICIPAL

LIC. MAURICIO MALDONADO MALDONADO  
CONTRALOR



Cuenta	Nombre	Saldo
<b>4 INGRESOS</b>		<b>36,281,494.20</b>
41100-110100-0000-0000	Impuesto sobre loterías, rifas, sorteos y concursos	0.00
41100-110200-0000-0000	Impuesto sobre espectáculos públicos	0.00
41100-120101-0000-0000	Impuesto predial urbano	826,706.00
41100-120102-0000-0000	Impuesto predial rústico	205,987.00
41100-120103-0000-0000	Impuesto predial ejidal y comunal	0.00
41100-120200-0000-0000	Impuesto sobre lotes baldíos, sin bardear o falta de banquetas	0.00
41100-170200-0000-0000	Impuesto sobre adquisición de inmuebles	0.00
41100-170400-0000-0000	Recargos de impuestos municipales	0.00
41100-170600-0000-0000	Multas y/o sanciones de impuestos municipales	0.00
41100-170800-0000-0000	Honorarios y gastos de ejecución de impuestos municipales	0.00
41100-180100-0000-0000	Actualizaciones de impuestos municipales	0.00
41110-110100-0000-0000	Otros impuestos (Desglose por COEAC a petición del Ente Público)	0.00
41110-110100-0000-0000	Impuesto sobre loterías, rifas, sorteos y concursos	0.00
41110-110200-0000-0000	Impuesto sobre espectáculos públicos	0.00
41120-120101-0000-0000	Impuesto predial urbano	0.00
41120-120102-0000-0000	Impuesto predial rústico	0.00
41120-120103-0000-0000	Impuesto predial ejidal y comunal	0.00
41120-120200-0000-0000	Impuesto sobre lotes baldíos, sin bardear o falta de banquetas	0.00
41120-120300-0001-0000	I.S.A.I. URBANO	0.00
41120-120300-0002-0000	I.S.A.I. RUSTICO	75,563.00
41130-130300-0000-0000	Impuesto sobre adquisición de inmuebles	34,509.00
41170-170200-0000-0000	Recargos de impuestos municipales	0.00
41170-170200-0000-0001	RECARGO I.S.A.I. URBANO	0.00
41170-170200-0000-0002	RECARGO I.S.A.I. RUSTICO	9,138.00
41170-170200-0000-0003	RECARGO PREDIAL URBANO	2,177.00
41170-170200-0000-0004	RECARGO PREDIAL RUSTICO	45,918.00
41170-170400-0000-0000	Multas y/o sanciones de impuestos municipales	21,618.00
41170-170400-0000-0001	MULTAS I.S.A.I. URBANO	0.00
41170-170400-0000-0002	MULTAS I.S.A.I. RUSTICO	26,740.00
41170-170400-0000-0003	MULTA DEL IMPUESTO PREDIAL URBANO	7,573.00
41170-170400-0000-0004	MULTA DEL IMPUESTO PREDIAL RUSTICO	122,590.00
41170-170600-0000-0000	Honorarios y gastos de ejecución de impuestos municipales	39,067.00
41170-170800-0000-0000	Actualizaciones de impuestos municipales	0.00
41190-180100-0000-0000	Otros impuestos (Desglose por COEAC a petición del Ente Público)	0.00
41190-180200-0000-0000	REZAGO PREDIAL URBANO	0.00
41190-180300-0000-0000	REZAGO PREDIAL RUSTICO	85,711.00
41300-30100-0000-0000	Financiamiento Interno	32,180.00
41300-310100-0000-0000	De aumento de valor y mejoría específica de la propiedad	0.00
41300-310200-0000-0000	De la aportación para mejoras	0.00
41300-390100-0000-0000	Contribuciones de mejoras no comprendidas en la Ley de Ingresos causadas en ejercicios fiscales	0.00
41310-310100-0000-0000	De aumento de valor y mejoría específica de la propiedad	0.00
41310-310200-0000-0000	De la aportación para mejoras	0.00
41400-410100-0000-0000	Por ocupación de la vía pública y servicios de mercados	0.00



NOTA ERA-01 INGRESOS

31 de diciembre de 2019

Cuenta	Nombre	Saldo
41400-430201-0000-0000	Por servicios de alumbrado público	0.00
41400-430202-0000-0000	Por la prestación del servicio de agua potable, alcantarillado y saneamiento	0.00
41400-430203-0000-0000	Por servicio de panteones	0.00
41400-430204-0000-0000	Por servicio de rastro	0.00
41400-430205-0000-0000	Por servicios de control canino	0.00
41400-430206-0000-0000	Por reparación en la vía pública	0.00
41400-430207-0000-0000	Por servicios de protección civil	0.00
41400-430208-0000-0000	Por servicios de parques y jardines	0.00
41400-430209-0000-0000	Por servicios de tránsito y vialidad	0.00
41400-430210-0000-0000	Por servicios de vigilancia	0.00
41400-430211-0000-0000	Por servicios de catastro	0.00
41400-430212-0000-0000	Por servicios oficiales diversos	0.00
41400-440201-0000-0000	Por expedición, revalidación y canje de permisos o licencias para funcionamiento de establecimientos	12,150.00
41400-440202-0000-0000	Por expedición y revalidación de licencias o permisos para la colocación de anuncios publicitarios	0.00
41400-440203-0000-0000	Por alineamiento de fincas urbanas o rústicas	0.00
41400-440204-0000-0000	Por licencias de construcción, remodelación, reparación o restauración de fincas	0.00
41400-440205-0000-0000	Por numeración oficial de fincas urbanas	0.00
41400-440206-0000-0000	Por expedición de certificados, títulos, copias de documentos y legalización de firmas	0.00
41400-440207-0000-0000	Por registro de señales, marcas de herrar y refrendo de patentes	0.00
41400-440208-0000-0000	Por servicios urbanísticos	0.00
41400-440209-0000-0000	Por servicios de aseo público	0.00
41400-440210-0000-0000	Por servicios de administración ambiental	0.00
41400-440211-0000-0000	Por inscripción a padrones.	0.00
41400-440212-0000-0000	Por acceso a museos.	0.00
41400-440213-0000-0000	Derechos Diversos	0.00
41400-450200-0000-0000	Recargos de derechos municipales	0.00
41400-450400-0000-0000	Multas y/o sanciones de derechos municipales	0.00
41400-450600-0000-0000	Honorarios y gastos de ejecución de derechos municipales	0.00
41400-450800-0000-0000	Actualizaciones de derechos municipales	0.00
41400-490100-0000-0000	Derechos no comprendidos en las fracciones de la Ley de Ingresos causados en ejercicios fiscales	0.00
41410-410100-0000-0000	Por ocupación de la vía pública y servicios de mercados	0.00
41410-410100-0000-0001	OCUPACIÓN DE LA VIA PUBLICA (TIANGUIS)	24,125.00
41410-410100-0000-0002	OCUPACIÓN DE LA VIA PUBLICA (TIANGUIS)	17,000.00
41410-410200-0000-0000	RENTA DE INMUEBLES	6,800.00
41430-430201-0000-0000	Por servicios de alumbrado público	0.00
41430-430202-0000-0000	Por la prestación del servicio de agua potable, alcantarillado y saneamiento	0.00
41430-430202-0000-0001	AGUA POTABLE TINGAMBATO	537,012.00
41430-430202-0000-0002	CONTRATO DE AGUA POTABLE	43,400.00
41430-430202-0000-0003	CONTRATO DE DRENAJE	27,600.00
41430-430203-0000-0000	Por servicio de panteones	0.00
41430-430203-0000-0001	INHUMACIÓN	3,800.00
41430-430203-0000-0002	SERVICIO DE PANTEÓN	1,420.00
41430-430204-0000-0000	Por servicio de rastro	0.00
41430-430205-0000-0000	Por servicios de control canino	0.00
41430-430206-0000-0000	Por reparación en la vía pública	0.00



Cuenta	Nombre	Saldo
41430-430207-0000-0000	Por servicios de protección civil	1,970.00
41430-430208-0000-0000	Por servicios de parques y jardines	0.00
41430-430209-0000-0000	Por servicios de tránsito y vialidad	0.00
41430-430210-0000-0000	Por servicios de vigilancia	3,500.00
41430-430211-0000-0000	Por servicios de catastro	0.00
41430-430212-0000-0000	Por servicios oficiales diversos	0.00
41440-450200-0000-0000	Recargos de derechos municipales	0.00
41440-450400-0000-0000	Multas y/o sanciones de derechos municipales	0.00
41440-450600-0000-0000	Honorarios y gastos de ejecución de derechos municipales	17,493.00
41440-450800-0000-0000	Actualizaciones de derechos municipales	0.00
41490-440201-0000-0000	Por expedición, revalidación y canje de permisos o licencias para funcionamiento de establecimientos	0.00
41490-440201-0000-0001	LICENCIA DE CONSTRUCCIÓN	0.00
41490-440201-0000-0002	LICENCIA DE ALINEAMIENTO	0.00
41490-440201-0000-0003	REVALIDACIÓN DE LICENCIA MUNICIPAL	5,112.00
41490-440201-0000-0004	EXPEDICIÓN DE LICENCIA MUNICIPAL	76,407.00
41490-440202-0000-0000	Por expedición y revalidación de licencias o permisos para la colocación de anuncios publicitarios:	214,128.00
41490-440203-0000-0000	Por alineamiento de fincas urbanas o rústicas	0.00
41490-440204-0000-0000	Por licencias de construcción, remodelación, reparación o restauración de fincas	0.00
41490-440205-0000-0000	Por numeración oficial de fincas urbanas	0.00
41490-440206-0000-0000	Por expedición de certificados, títulos, copias de documentos y legalización de firmas	8,122.00
41490-440206-0000-0001	CONSTANCIAS	0.00
41490-440206-0000-0002	CARTA DE ANTECEDENTES NO PENALES	16,337.00
41490-440207-0000-0000	Por registro de señales, marcas de herrar y refrendo de patentes	0.00
41490-440208-0000-0000	Por servicios urbanísticos	0.00
41490-440209-0000-0000	Por servicios de aseo público	23,083.00
41490-440210-0000-0000	Por servicios de administración ambiental	0.00
41490-440211-0000-0000	Por inscripción a padrones.	0.00
41490-440212-0000-0000	Por acceso a museos.	0.00
41490-440213-0000-0000	Derechos Diversos	0.00
41500-510100-0000-0000	Enajenación de bienes muebles e inmuebles no sujetos a registro	0.00
41500-510200-0000-0000	Por los servicios que no corresponden a funciones de derecho público	0.00
41500-510300-0000-0000	Otros productos de tipo corriente	0.00
41500-510400-0000-0000	Accesorios de Productos	0.00
41500-510500-0000-0000	Rendimientos de capital	0.00
41500-590100-0000-0000	Productos no comprendidos en las fracciones de la Ley de Ingresos causados en ejercicios fiscales	0.00
41510-510100-0000-0000	Enajenación de bienes muebles e inmuebles no sujetos a registro	0.00
41510-510200-0000-0000	Por los servicios que no corresponden a funciones de derecho público	0.00
41510-510300-0000-0000	Otros productos de tipo corriente	0.00
41510-510400-0000-0000	Accesorios de Productos	0.00
41510-510500-0000-0000	Rendimientos de capital	0.00
41600-610500-0000-0000	Multas por infracciones a otras disposiciones municipales no fiscales	0.00
41600-610600-0000-0000	Multas por faltas a la reglamentación municipal	0.00
41600-611000-0000-0000	Multas emitidas por organismos paramunicipales	0.00
41600-611100-0000-0000	Reintegros	0.00
41600-611200-0000-0000	Donativos	0.00

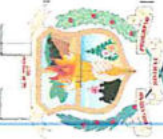
## Cifras expresadas en pesos

Cuenta	Nombre	Saldo
41600-6113000-0000-0000	Indemnizaciones	0.00
41600-6114000-0000-0000	Fianzas efectivas	0.00
41600-6117000-0000-0000	Recuperaciones de costos	0.00
41600-6118000-0000-0000	Intervención de espectáculos públicos	0.00
41600-6121000-0000-0000	Incentivos por administración de impuestos y derechos municipales coordinados y sus accesorio	0.00
41600-6124000-0000-0000	Incentivos por actos de fiscalización concurrentes con el municipio	0.00
41600-6126000-0000-0000	Incentivos por créditos fiscales del Estado	0.00
41600-6127000-0000-0000	Incentivos por créditos fiscales del Municipio	0.00
41600-6129000-0000-0000	Otros Aprovechamientos	0.00
41600-6201000-0000-0000	Recuperación de patrimonio por liquidación de fideicomisos	0.00
41600-6202000-0000-0000	Arrendamiento y explotación de bienes muebles	0.00
41600-6203000-0000-0000	Arrendamiento y explotación de bienes inmuebles	0.00
41600-6204000-0000-0000	Intereses de valores, créditos y bonos	0.00
41600-6205000-0000-0000	Por el uso, aprovechamiento o enajenación de bienes no sujetos al régimen de dominio público	0.00
41600-6206000-0000-0000	Utilidades	0.00
41600-6207000-0000-0000	Enajenación de bienes muebles e inmuebles inventariables o sujetos a registro	0.00
41600-6301000-0000-0000	Honorarios y gastos de ejecución diferentes de contribuciones propias	0.00
41600-6302000-0000-0000	Recargos diferentes de contribuciones propias	0.00
41600-6901000-0000-0000	Aprovechamientos no comprendidos en las fracciones de la Ley de Ingresos causados en ejercicio	0.00
41610-6105000-0000-0000	Multas por infracciones a otras disposiciones municipales no fiscales	0.00
41610-6106000-0000-0000	Multas por faltas a la reglamentación municipal	0.00
41610-6110000-0000-0000	Multas emitidas por organismos paramunicipales	0.00
41610-6111000-0000-0000	Reintegros	0.00
41610-6112000-0000-0000	Donativos	0.00
41610-6113000-0000-0000	Indemnizaciones	0.00
41610-6114000-0000-0000	Fianzas efectivas	0.00
41610-6117000-0000-0000	Recuperaciones de costos	0.00
41610-6118000-0000-0000	Intervención de espectáculos públicos	0.00
41610-6121000-0000-0000	Incentivos por administración de impuestos y derechos municipales coordinados y sus accesorio	0.00
41610-6124000-0000-0000	Incentivos por actos de fiscalización concurrentes con el municipio	0.00
41610-6126000-0000-0000	Incentivos por créditos fiscales del Estado	0.00
41610-6129000-0000-0000	Incentivos por créditos fiscales del Municipio	0.00
41700-7102020-0000-0000	Otros Aprovechamientos	0.00
41700-7202000-0000-0000	Ingresos por ventas de bienes y servicios de Organismos Descentralizados	0.00
41700-7302000-0000-0000	Ingresos por venta de bienes y servicios producidos en establecimientos del gobierno central m	0.00
41700-7304000-0000-0000	Ingresos por venta de bienes y servicios de organismos descentralizados municipales	0.00
41700-7901000-0000-0000	Ingresos de operación de entidades paraestatales empresariales del municipio	0.00
41720-7302000-0000-0000	Otros ingresos (Desglose por COEAC a petición del Ente Público)	0.00
41720-7304000-0000-0000	Ingresos por venta de bienes y servicios de organismos descentralizados municipales	0.00
41730-7102020-0000-0000	Ingresos por operación de entidades paraestatales empresariales del municipio	0.00
41740-7202000-0000-0000	Ingresos por ventas de bienes y servicios de Organismos Descentralizados	0.00
41790-7901000-0000-0000	Ingresos por ventas de bienes y servicios producidos en establecimientos del gobierno central m	0.00
41920-3901000-0000-0000	Otros ingresos (Desglose por COEAC a petición del Ente Público)	0.00
41920-4901000-0000-0000	Contribuciones de mejoras no comprendidas en la Ley de Ingresos causadas en ejercicios fiscal	0.00
	Derechos no comprendidos en las fracciones de la Ley de Ingresos causados en ejercicios fiscal	0.00



Cifras expresadas en pesos

Cuenta	Nombre	Saldo
41920-590100-0000-0000	Productos no comprendidos en las fracciones de la Ley de Ingresos causados en ejercicios fiscal	0.00
41920-690100-0000-0000	Aprovechamientos no comprendidos en las fracciones de la Ley de Ingresos causados en ejercic	0.00
42000-810101-0000-0000	Fondo General de Participaciones	16,593,292.81
42000-810102-0000-0000	Fondo de Fomento Municipal	0.00
42000-810103-0000-0000	Participaciones por el 100% de la recaudación del Impuesto Sobre la Renta que se entere a la Ft	0.00
42000-810104-0000-0000	Fondo de Compensación del Impuesto sobre Automóviles Nuevos	0.00
42000-810105-0000-0000	Participaciones Específicas en el Impuesto Especial Sobre Producción y Servicios	0.00
42000-810106-0000-0000	Impuesto Sobre Automóviles Nuevos	0.00
42000-810107-0000-0000	Fondo de Fiscalización y Recaudación	0.00
42000-810108-0000-0000	Fondo de Compensación	0.00
42000-810109-0000-0000	Impuesto Especial Sobre Producción y Servicios a la Venta Final de Gasolinas y Diesel	0.00
42000-810201-0000-0000	Impuesto Sobre Rifas, Loterías, Sorteos y Concursos	0.00
42000-810202-0000-0000	Fondo Estatal para la Infraestructura de los Servicios Públicos Municipales	0.00
42000-820201-0000-0000	Fondo de Aportaciones Para la Infraestructura Social Municipal y de las Demarcaciones Territorii	2,979,109.42
42000-820202-0000-0000	Fondo de Aportaciones Para el Fortalecimiento de los Municipios y de las Demarcaciones Territ	7,789,686.94
42000-830801-0000-0000	Fondo Regional (FONREGION)	6,343,494.41
42000-830803-0000-0000	Fondo de Fortalecimiento para la Infraestructura estatal y municipal	0.00
42000-832100-0000-0000	Transferencias estatales por convenio	0.00
42000-832200-0000-0000	Transferencias municipales por convenio	0.00
42000-832300-0000-0000	Aportaciones de particulares para obras y acciones	0.00
42110-810101-0000-0000	Fondo General de Participaciones	0.00
42110-810102-0000-0000	Fondo de Fomento Municipal	0.00
42110-810103-0000-0000	Participaciones por el 100% de la recaudación del Impuesto Sobre la Renta que se entere a la Ft	0.00
42110-810104-0000-0000	Fondo de Compensación del Impuesto sobre Automóviles Nuevos	0.00
42110-810105-0000-0000	Participaciones Específicas en el Impuesto Especial Sobre Producción y Servicios	0.00
42110-810106-0000-0000	Impuesto Sobre Automóviles Nuevos	0.00
42110-810107-0000-0000	Fondo de Fiscalización y Recaudación	600.00
42110-810108-0000-0000	Fondo de Compensación	0.00
42110-810109-0000-0000	Impuesto Especial Sobre Producción y Servicios a la Venta Final de Gasolinas y Diesel	0.00
42110-810201-0000-0000	Impuesto Sobre Rifas, Loterías, Sorteos y Concursos	0.00
42110-810202-0000-0000	Fondo Estatal para la Infraestructura de los Servicios Públicos Municipales	0.00
42120-820201-0000-0000	Fondo de Aportaciones Para la Infraestructura Social Municipal y de las Demarcaciones Territorii	0.00
42120-820202-0000-0000	Fondo de Aportaciones Para el Fortalecimiento de los Municipios y de las Demarcaciones Territ	0.00
42130-830801-0000-0000	Fondo Regional (FONREGION)	0.00
42130-830803-0000-0000	Fondo de Fortalecimiento para la Infraestructura estatal y municipal	0.00
42130-832100-0000-0000	Transferencias estatales por convenio	0.00
42130-832200-0000-0000	Transferencias municipales por convenio	0.00
42200-930100-0000-0000	Aportaciones de particulares para obras y acciones	0.00
42200-930200-0000-0000	Subsidios y subvenciones recibidos de la Federación	0.00
42200-930300-0000-0000	Subsidios y subvenciones recibidos del Estado	0.00
42200-930400-0000-0000	Subsidios y subvenciones recibidos del Municipio	0.00
42230-930100-0000-0000	Subsidios y subvenciones recibidos de la Federación	0.00
42230-930200-0000-0000	Subsidios y subvenciones recibidos del Estado	0.00
42230-930300-0000-0000	Subsidios y subvenciones recibidos del Municipio	0.00
43920-000000-0001-0000	DESCUENTO POR PRONTO PAGO URBANO	0.00



NOTA ERA-01 INGRESOS  
31 de diciembre de 2019

Cifras expresadas en pesos

Cuenta	Nombre	Saldo
43920-000000-0002-0000	DESCUENTO POR PRONTO PAGO RUSTICO	0.00
43990-000000-0001-0000	OTROS INGRESOS NO IDENTIFICADOS	374.62
43990-000000-0002-0000	AJUSTE POR REDONDEO	0.00

TOTAL

36,281,494.20



NELSON VILLEGAS FIGUEROA  
PRESIDENTE MUNICIPAL  
TINGAMBATO, MICH.



H. AYUNTAMIENTO  
TINGAMBATO, MICH.  
SINDICATURA MUNICIPAL  
2018-2021

C. OFELIA MEDINA HERNANDEZ  
SINDICO



H. AYUNTAMIENTO  
TINGAMBATO, MICH.  
CONTRALORIA MUNICIPAL  
2018-2021

LIC. MAURICIO MALDONADO MALDONADO  
CONTRALOR

C. JUAN HERNANDEZ MELCHOR  
TESORERO MUNICIPAL





NOTA ERA-02 OTROS INGRESOS

AL 31 de diciembre de 2019

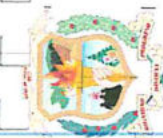
Cifras expresadas en pesos

Cuenta	Nombre	Saldo
43 OTROS INGRESOS Y BENEFICIOS		
43920-0000000-0001-0000	DESCUENTO POR PRONTO PAGO URBANO	374.62
43920-0000000-0002-0000	DESCUENTO POR PRONTO PAGO RUSTICO	0.00
43990-0000000-0001-0000	OTROS INGRESOS NO IDENTIFICADOS	0.00
43990-0000000-0002-0000	AJUSTE POR REDONDEO	374.62
<b>TOTAL</b>		<b>374.62</b>

**PRESIDENCIA MUNICIPAL**  
 ESTADOS UNIDOS MEXICANOS  
 TINGAMBATO, MICH.  
 PRESIDENTE MUNICIPAL  
 NELSON VILLEGAS FIGUEROA

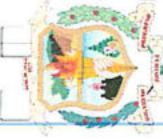
H. AYUNTAMIENTO  
 TINGAMBATO, MICH.  
 SINDICATURA MUNICIPAL  
 2018-2021  
 C. OFELIA MEDINA HERNANDEZ  
 SINDICO

H. AYUNTAMIENTO  
 TINGAMBATO, MICH.  
 CONTRALORIA MUNICIPAL  
 2018-2021  
 LIC. MAURICIO MALDONADO MALDONADO  
 CONTRALOR



AL 31 de diciembre de 2019  
Cifras expresadas en pesos

Cuenta	Nombre	Saldo
<b>5 GASTOS Y OTRAS PERDIDAS</b>		
5110-111010-0000-0000	Dietas.	23,374,635.59
5110-112010-0000-0000	Haberes.	0.00
5110-113010-0000-0000	Sueldos base.	0.00
5110-113020-0000-0000	Sobresueldos.	9,104,817.38
5110-114010-0000-0000	Retribuciones por adscripción en el extranjero.	0.00
5110-121010-0000-0000	Honorarios Asimilables a Salarios.	0.00
51120-122010-0000-0000	Sueldo base al personal eventual.	201,419.20
51120-122020-0000-0000	Compensaciones a sustitutos de profesores becados.	0.00
51120-122030-0000-0000	Sustituto a personal con licencia por gravedad.	0.00
51120-122040-0000-0000	Sustituto a maestros en licencia prejubilaria.	0.00
51120-123010-0000-0000	Retribuciones por servicios de carácter social.	0.00
51130-131010-0000-0000	Retribución a los representantes de los trabajadores y de los patronos en la Junta Estatal de Cor	0.00
51130-131020-0000-0000	Prima quinquenal por años de servicios efectivos prestados.	0.00
51130-131030-0000-0000	Acreditación por años de servicio en la docencia y al personal administrativo de las instituciones	0.00
51130-131040-0000-0000	Estímulos por años de servicio.	0.00
51130-132010-0000-0000	Prima de Antigüedad.	0.00
51130-132020-0000-0000	Primas de vacaciones y dominical.	64,104.36
51130-133010-0000-0000	Aguinaldo o gratificación de fin de año.	690,976.15
51130-133010-0000-0000	Remuneraciones por horas extraordinarias.	0.00
51130-134010-0000-0000	Acreditación por titulación, licenciatura, maestría y doctorado en la docencia.	0.00
51130-134020-0000-0000	Acreditación por fortalecimiento curricular.	0.00
51130-134030-0000-0000	Compensaciones por servicios especiales.	0.00
51130-134040-0000-0000	Compensaciones por servicios eventuales.	0.00
51130-134050-0000-0000	Compensaciones de retiro.	0.00
51130-134050-0001-0001	FINIQUITOS	0.00
51130-134060-0000-0000	Compensaciones de servicios.	0.00
51130-134070-0000-0000	Compensaciones adicionales por servicios especiales.	0.00
51130-134080-0000-0000	Asignaciones docentes, pedagógicas genéricas y específicas.	0.00
51130-134090-0000-0000	Compensación por adquisición de material didáctico.	0.00
51130-134100-0000-0000	Compensación por actualización y formación académica.	2,080.00
51130-134110-0000-0000	Compensaciones a médicos residentes.	0.00
51130-134120-0000-0000	Gastos contingentes para el personal radicado en el extranjero.	0.00
51130-134130-0000-0000	Asignaciones inherentes a la conclusión de servicios en la Administración Pública.	0.00
51130-134140-0000-0000	Despensa.	0.00
51130-134140-0001-0000	SIALIMENTA	19,908.00
51130-134150-0000-0000	Previsión social múltiple.	0.00
51130-134160-0000-0000	Compensación para recuperación de viáticos y material didáctico.	0.00
51130-134170-0000-0000	Bono sindical.	0.00
51130-135010-0000-0000	Sobrehaberes.	0.00
51130-136010-0000-0000	Asignaciones de técnico, de mando, por comisión, de vuelo y de técnico especial.	0.00
51130-137010-0000-0000	Honorarios especiales.	0.00
51130-138010-0000-0000	Participaciones por vigilancia en el cumplimiento de las leyes y custodia de valores.	0.00
51140-141010-0000-0000	Aportaciones al ISSSTE.	0.00



NOTA ERA-03 GASTOS

AL 31 de diciembre de 2019

Cifras expresadas en pesos

Cuenta	Nombre	Saldo
51140-141030-0000-0000	Aportaciones al IMSS.	0.00
51140-141040-0000-0000	Aportaciones de seguridad social contractuales.	0.00
51140-141050-0000-0000	Aportaciones al seguro de cesantía en edad avanzada y vejez.	0.00
51140-142010-0000-0000	Aportaciones al FOVISSSTE.	0.00
51140-142020-0000-0000	Aportaciones al INFONAVIT.	0.00
51140-142030-0000-0000	Aportaciones para vivienda.	0.00
51140-143010-0000-0000	Aportaciones al Sistema de Ahorro para el Retiro.	0.00
51140-143020-0000-0000	Depósitos para el ahorro solidario.	0.00
51140-144010-0000-0000	Cuotas para el seguro de vida del personal.	0.00
51140-144030-0000-0000	Cuotas para el seguro de gastos médicos del personal civil.	0.00
51140-144040-0000-0000	Cuotas para el seguro de separación individualizado.	0.00
51140-144050-0000-0000	Cuotas para el seguro colectivo de retiro.	0.00
51140-144060-0000-0000	Seguro de responsabilidad civil, asistencia legal y otros seguros.	0.00
51140-144070-0000-0000	Cuotas para jubilación.	0.00
51150-151010-0000-0000	Cuotas para el fondo de ahorro del personal.	0.00
51150-151040-0000-0000	Fortalecimiento administrativo.	0.00
51150-151090-0000-0000	Seguro al personal docente.	0.00
51150-151110-0000-0000	Otros seguros.	6,628.60
51150-152010-0000-0000	Indemnizaciones por accidentes en el trabajo.	0.00
51150-152020-0000-0000	Pago de liquidaciones.	0.00
51150-153010-0000-0000	Prestaciones de retiro.	0.00
51150-154010-0000-0000	Prestaciones establecidas por condiciones generales de trabajo o contratos colectivos de trabajo	0.00
51150-154020-0000-0000	Compensación garantizada.	0.00
51150-154030-0000-0000	Asignaciones adicionales al sueldo.	0.00
51150-154040-0000-0000	Ayuda escolar.	23,590.00
51150-154050-0000-0000	Apoyo familiar.	0.00
51150-154060-0000-0000	Dotación de anteojos y Servicio dental.	0.00
51150-154070-0000-0000	Apoyo para la superación.	0.00
51150-154080-0000-0000	Subsidios por incapacidad.	0.00
51150-154090-0000-0000	Despensas.	0.00
51150-155010-0000-0000	Apoyos a la capacitación de los servidores públicos.	82,375.00
51150-155020-0000-0000	Becas educacionales.	17,090.00
51150-155030-0000-0000	Otras prestaciones.	9,635.00
51150-159010-0000-0000	Pago extraordinario por riesgo.	0.00
51150-159020-0000-0000	Subsidio al empleo.	0.00
51150-159030-0000-0000	Subsidio al trabajador.	569,018.38
51150-159040-0000-0000	Prestaciones Adicionales.	0.00
51150-159050-0000-0000	Pagos por defunción.	0.00
51150-159060-0000-0000	Fondo de contingencias.	0.00
51160-171010-0000-0000	Estímulos por productividad y eficiencia.	0.00
51160-171020-0000-0000	Estímulos al personal operativo.	0.00
51160-171030-0000-0000	Fondo de Productividad.	0.00
51160-171040-0000-0000	Premio de puntualidad.	0.00
51160-172010-0000-0000	Recompensas.	0.00
51210-211010-0000-0000	Materiales y útiles de oficina.	145,289.69

AL 31 de diciembre de 2019

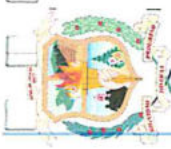
## Cifras expresadas en pesos

Cuenta	Nombre	Saldo
51210-211020-0000-0000	Material para estudios y proyectos.	14,500.00
51210-212010-0000-0000	Materiales y útiles de impresión y reproducción.	26,729.05
51210-213010-0000-0000	Material estadístico y geográfico.	0.00
51210-214010-0000-0000	Materiales y útiles para el procesamiento en equipos y bienes informáticos.	0.00
51210-215010-0000-0000	Material de apoyo informativo.	41,600.00
51210-215020-0000-0000	Material para información en actividades de investigación científica y tecnológica.	4,085.71
51210-216010-0000-0000	Material de limpieza.	0.00
51210-217010-0000-0000	Materiales y suministros para plantales educativos.	24,189.12
51210-218010-0000-0000	Materiales para el registro e identificación de bienes y personas.	6,383.00
51220-221010-0000-0000	PRODUCTOS ALIMENTICIOS PARA PERSONAS	0.00
51220-221020-0000-0000	Productos alimenticios para personas derivado de la prestación de servicios públicos en unidad	600.00
51220-221030-0000-0000	Productos alimenticios para el personal que realiza labores en campo o de supervisión.	0.00
51220-221040-0000-0000	Productos alimenticios para el personal en las instalaciones de las dependencias y entidades.	0.00
51220-221050-0000-0000	Productos alimenticios para la población en caso de desastres naturales.	0.00
51220-221060-0000-0000	Productos alimenticios para el personal derivado de actividades extraordinarias.	3,991.00
51220-222010-0000-0000	Productos alimenticios para animales.	0.00
51220-223010-0000-0000	Utensilios para el servicio de alimentación.	72,925.42
51230-231010-0000-0000	Productos alimenticios, agropecuarios y forestales adquiridos como materia prima.	0.00
51230-232010-0000-0000	Insunsumos textiles adquiridos como materia prima.	0.00
51230-233010-0000-0000	Productos de papel, cartón e impresos adquiridos como materia prima.	0.00
51230-234010-0000-0000	Combustibles, lubricantes, aditivos, carbón y sus derivados adquiridos como materia prima.	0.00
51230-235010-0000-0000	Productos químicos, farmacéuticos y de laboratorio adquiridos como materia prima.	0.00
51230-236010-0000-0000	Productos metálicos y a base de minerales no metálicos adquiridos como materia prima.	0.00
51230-237010-0000-0000	Productos de cuero, piel, plástico y hule adquiridos como materia prima.	0.00
51230-238010-0000-0000	Mercancías adquiridas para su comercialización.	0.00
51230-239010-0000-0000	Otros productos adquiridos como materia prima.	0.00
51240-241010-0000-0000	Productos minerales no metálicos.	0.00
51240-242010-0000-0000	Cemento y productos de concreto.	0.00
51240-243010-0000-0000	Cal, yeso y productos de yeso.	0.00
51240-244010-0000-0000	Madera y productos de madera.	0.00
51240-245010-0000-0000	Vidrio y productos de vidrio.	0.00
51240-246010-0000-0000	Material eléctrico y electrónico.	0.00
51240-247010-0000-0000	Artículos metálicos para la construcción.	392,011.99
51240-248010-0000-0000	Materiales complementarios.	0.00
51240-249010-0000-0000	Otros materiales y artículos de construcción y reparación.	3,259.64
51240-249020-0000-0000	Material para agua potable.	989,268.28
51240-249030-0000-0000	Material para alcantarillado sanitario.	21,500.00
51240-249040-0000-0000	Material para mantenimiento de colectores.	1,516.85
51240-249050-0000-0000	Material para mantenimiento de drenes y cárcamos de bombeo.	0.00
51250-251010-0000-0000	Productos químicos básicos.	0.00
51250-251020-0000-0000	Productos químicos para potabilización.	0.00
51250-251030-0000-0000	Productos químicos para tratamiento de aguas residuales.	0.00
51250-252010-0000-0000	Plaguicidas, abonos y fertilizantes.	0.00
51250-253010-0000-0000	Medicinas y productos farmacéuticos.	36,088.68



AL 31 de diciembre de 2019  
Cifras expresadas en pesos

Cuenta	Nombre	Saldo
51250-254010-0000-0000	Materiales, accesorios y suministros médicos.	98,545.03
51250-255010-0000-0000	Materiales, accesorios y suministros de laboratorio.	0.00
51250-256010-0000-0000	Fibras sintéticas, hules, plásticos y derivados.	0.00
51250-259010-0000-0000	Otros productos químicos.	0.00
51260-261010-0000-0000	Combustibles, lubricantes y aditivos para vehículos terrestres, aéreos, marítimos, lacustres y fluv	0.00
51260-261020-0000-0000	Combustibles, lubricantes y aditivos para vehículos terrestres, aéreos, marítimos, lacustres y fluv	1,669,853.34
51260-261030-0000-0000	Combustibles, lubricantes y aditivos para vehículos terrestres, aéreos, marítimos, lacustres y fluv	972,765.69
51260-261040-0000-0000	Combustibles, lubricantes y aditivos para vehículos terrestres, aéreos, marítimos, lacustres y fluv	0.00
51260-261050-0000-0000	Combustibles, lubricantes y aditivos para maquinaria, equipo de producción y servicios administr	0.00
51260-262010-0000-0000	Carbón y sus derivados.	0.00
51270-271010-0000-0000	Vestuario y uniformes.	208,692.23
51270-272010-0000-0000	Prendas de protección personal.	0.00
51270-272020-0000-0000	Materiales preventivos y de señalamientos.	85,678.45
51270-273010-0000-0000	Artículos deportivos.	5,677.50
51270-274010-0000-0000	Productos textiles.	0.00
51270-275010-0000-0000	Blancos y otros productos textiles, excepto prendas de vestir.	0.00
51280-281010-0000-0000	Sustancias y materiales explosivos.	0.00
51280-282010-0000-0000	Materiales de seguridad pública.	11,598.00
51290-291010-0000-0000	Prendas de protección para seguridad pública.	10,162.76
51290-292010-0000-0000	Herramientas menores.	12,995.28
51290-293010-0000-0000	Refacciones y accesorios menores de edificios.	0.00
51290-294010-0000-0000	Refacciones y accesorios menores de mobiliario y equipo de administración, educacional y recre	0.00
51290-295010-0000-0000	Refacciones y accesorios para equipo de cómputo.	0.00
51290-296010-0000-0000	Refacciones y accesorios menores de equipo e instrumental médico y de laboratorio.	11,072.34
51290-297010-0000-0000	Refacciones y accesorios menores de equipo de transporte.	292,127.82
51290-298010-0000-0000	Refacciones y accesorios menores de equipo de defensa y seguridad.	5,775.00
51290-298020-0000-0000	Refacciones y accesorios menores de maquinaria y otros equipos.	99,480.44
51290-298030-0000-0000	Refacciones menores para plantas potabilizadora.	0.00
51290-298040-0000-0000	Refacciones menores para pozos profundos y fuentes de abastecimiento.	5,000.00
51290-299010-0000-0000	Refacciones menores para plantas tratadoras de aguas residuales.	0.00
5130-311010-0000-0000	Refacciones y accesorios otros bienes muebles.	0.00
5130-311010-0001-0000	Servicio de energía eléctrica.	157,032.00
5130-311010-0001-0002	PICHATARO	0.00
5130-311010-0001-0003	SERVICIOS PUBLICOS B. 1 Y 4	0.00
5130-311010-0001-0004	ALUMBRADO PUBLICO	1,709,189.86
5130-311010-0001-0005	ENERGIA ELECTRICA BARRIO 2DO Y 3RO	0.00
5130-311010-0001-0006	ENERGIA ELECTRICA SISTEMA AGUA POTABLE CHIRIMICUJARO	378,433.00
5130-311010-0001-0007	ENERGIA ELECTRICA SISTEMA AGUA POTABLE LAS CRUCES	406,596.00
5130-311010-0001-0008	ENERGIA ELECTRICA SISTEMA AGUA POTABLE PREDIO EL PUENTE	271,509.00
5130-311010-0001-0009	PLAZA PRINCIPAL	0.00
5130-311010-0001-0010	EDIFICIOS PUBLICOS DEL AYUNTAMIENTO	25,000.00
5130-312010-0000-0000	DAP	40,138.54
5130-313010-0000-0000	Servicio de gas.	21,408.61
5130-314010-0000-0000	Servicio de agua.	4,715.00
	Servicio telefónico convencional.	4,763.00



NOTA ERA-03 GASTOS

AL 31 de diciembre de 2019

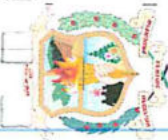
Cifras expresadas en pesos

Cuenta	Nombre	Saldo
51310-315010-0000-0000	Servicio de telefonía celular.	584.00
51310-316010-0000-0000	Servicio de radiolocalización.	0.00
51310-316020-0000-0000	Servicios de telecomunicaciones.	0.00
51310-317010-0000-0000	Servicios de conducción de señales analógicas y digitales.	0.00
51310-318010-0000-0000	Servicio postal.	0.00
51310-318020-0000-0000	Servicio telegráfico.	0.00
51310-319010-0000-0000	Servicios integrales de telecomunicación.	0.00
51310-319020-0000-0000	Contratación de otros servicios.	0.00
51310-319030-0000-0000	Servicios generales para planteles educativos.	0.00
51310-321010-0000-0000	Arrendamiento de terrenos.	0.00
51310-322010-0000-0000	Arrendamiento de edificios y locales.	9,000.00
51310-323010-0000-0000	Arrendamiento de equipo y bienes informáticos.	107,900.00
51310-323020-0000-0000	Arrendamiento de mobiliario.	0.00
51310-323030-0000-0000	Arrendamiento de fotocopiadoras.	29,200.00
51320-324010-0000-0000	Arrendamiento de equipo e instrumental médico y de laboratorio.	31,057.99
51320-325010-0000-0000	Arrendamiento de vehículos terrestres, aéreos, marítimos, lacustres y fluviales para la ejecución	0.00
51320-325020-0000-0000	Arrendamiento de vehículos terrestres, aéreos, marítimos, lacustres y fluviales para servicios pú	17,400.00
51320-325030-0000-0000	Arrendamiento de vehículos terrestres, aéreos, marítimos, lacustres y fluviales para servicios adr	3,480.00
51320-325040-0000-0000	Arrendamiento de vehículos terrestres, aéreos, marítimos, lacustres y fluviales para desastres na	0.00
51320-325050-0000-0000	Arrendamiento de vehículos terrestres, aéreos, marítimos, lacustres y fluviales para servidores pi	0.00
51320-326010-0000-0000	Arrendamiento de maquinaria y equipo.	0.00
51320-327010-0000-0000	Patentes, regalías y otros.	0.00
51320-328010-0000-0000	Arrendamiento financiero.	0.00
51320-329010-0000-0000	Arrendamiento de sustancias y productos químicos.	0.00
51320-329030-0000-0000	Otros Arrendamientos.	0.00
51330-331010-0000-0000	Asesorías asociadas a convenios, tratados o acuerdos.	5,940.00
51330-331030-0000-0000	Consultorías para programas o proyectos financiados por organismos internacionales.	0.00
51330-331040-0000-0000	Otras asesorías para la operación de programas.	0.00
51330-331050-0000-0000	Servicios relacionados con procedimientos jurisdiccionales.	0.00
51330-331060-0000-0000	Auditorías, dictámenes fiscales y de seguridad social.	0.00
51330-332010-0000-0000	Servicios de diseño, arquitectura, ingeniería y actividades relacionadas.	0.00
51330-332020-0000-0000	Servicios de laboratorio y muestreo.	0.00
51330-333010-0000-0000	Servicios de informática.	999.00
51330-333020-0000-0000	Servicios estadísticos y geográficos.	0.00
51330-333030-0000-0000	Servicios relacionados con certificación de procesos.	0.00
51330-333040-0000-0000	Otros servicios profesionales.	0.00
51330-334010-0000-0000	Servicios para capacitación a servidores públicos.	40,800.00
51330-335010-0000-0000	Estudios e investigaciones.	0.00
51330-336010-0000-0000	Servicios relacionados con traducciones.	0.00
51330-336020-0000-0000	Otros servicios comerciales.	0.00
51330-336030-0000-0000	Impresiones de documentos oficiales para la prestación de servicios públicos, identificación, form	20,355.44
51330-336040-0000-0000	Impresión y elaboración de material informativo derivado de la operación y administración de las	9,890.01
51330-336050-0000-0000	Información en medios masivos derivada de la operación y administración de las dependencias y	0.00
51330-337010-0000-0000	Gastos de seguridad pública.	9,650.00
51330-338010-0000-0000	Servicios de vigilancia.	0.00



AL 31 de diciembre de 2019  
Cifras expresadas en pesos

Cuenta	Nombre	Saldo
51330-339010-0000-0000	Subcontratación de servicios con terceros.	0.00
51330-339020-0000-0000	Proyectos para prestación de servicios.	0.00
51330-339030-0000-0000	Servicios integrales.	0.00
51340-341010-0000-0000	Servicios bancarios y financieros.	0.00
51340-341010-0001-0001	COMISION DE CGEQUES EMITIDOS	0.00
51340-341010-0001-0002	IVA COMISION DE CHE EMITIDOS	0.00
51340-341010-0001-0003	DEVOLUCION DE CHEQUE	0.00
51340-341010-0001-0004	IVA DEVOLUCION DE CHEQ	0.00
51340-341010-0001-0005	COMISION TRANSFERENCIA	0.00
51340-341010-0001-0006	COMISION DE NOMINA	3,208.50
51340-341010-0001-0007	IVA COMISION DE NOMINA	513.36
51340-341010-0001-0008	COMISION POR MANEJO DE CUENTA	9,752.00
51340-341010-0001-0009	IVA COMISION POR MANEJO DE CUENTA	1,560.32
51340-341010-0001-0010	DIA DE MUERTOS	3,429.46
51340-341010-0001-0012	Comisiones bancarias.	624.18
51340-341020-0000-0000	Gastos financieros.	22,100.06
51340-341030-0000-0000	Gastos de cobranza, investigación crediticia y similar.	1.30
51340-342010-0000-0000	Gastos inherentes a la recaudación.	0.00
51340-343010-0000-0000	Seguro de responsabilidad patrimonial del Estado.	0.00
51340-344010-0000-0000	Seguros de bienes patrimoniales.	0.00
51340-345010-0000-0000	Almacenaje, embalaje y envase.	0.00
51340-346010-0000-0000	Fletes y maniobras.	5,000.00
51340-347010-0000-0000	Comisiones por ventas.	0.00
51340-348010-0000-0000	Servicios financieros.	0.00
51340-349010-0000-0000	Servicios bancarios.	0.00
51340-349020-0000-0000	Servicios comerciales integrales.	0.00
51340-349030-0000-0000	Mantenimiento y conservación de inmuebles para la prestación de servicios administrativos.	0.00
51350-351010-0000-0000	Mantenimiento y conservación de inmuebles para la prestación de servicios públicos.	78,344.00
51350-351020-0000-0000	Gastos de instalación y mantenimiento de oficinas.	307,466.76
51350-351030-0000-0000	Mantenimiento y conservación de mobiliario y equipo de administración.	6,411.98
51350-352010-0000-0000	Mantenimiento y conservación de bienes informáticos.	0.00
51350-354010-0000-0000	Instalación, reparación y mantenimiento de equipo e instrumental médico y de laboratorio.	36,460.88
51350-355010-0000-0000	Mantenimiento y conservación de vehículos terrestres, aéreos, marítimos, lacustres y fluviales.	2,097.52
51350-356010-0000-0000	Reparación y mantenimiento de equipo de defensa y seguridad.	318,609.01
51350-357010-0000-0000	Mantenimiento y conservación de maquinaria y equipo.	0.00
51350-357020-0000-0000	Mantenimiento y conservación de plantas e instalaciones productivas.	0.00
51350-357030-0000-0000	Mantenimiento y conservación de telecomunicaciones.	0.00
51350-357040-0000-0000	Reparación y reparación de equipo de desazolve.	0.00
51350-357050-0000-0000	Mantenimiento y reparación de equipo hidroneumático.	0.00
51350-357060-0000-0000	Mantenimiento y reparación de equipo de video inspección.	0.00
51350-357070-0000-0000	Mantenimiento y reparación de equipo de detección de fugas.	0.00
51350-357080-0000-0000	Mantenimiento y reparación de equipo de ingeniería y dibujo.	0.00
51350-357090-0000-0000	Mantenimiento y reparación de equipo fotográfico, didáctico y audiovisual.	0.00
51350-357100-0000-0000	Mantenimiento y reparación de equipo de comunicación.	0.00



AL 31 de diciembre de 2019

Cifras expresadas en pesos

Cuenta	Nombre	Saldo
51350-357110-0000-0000	Mantenimiento y reparación de edificios y estructuras.	112,533.28
51350-357120-0000-0000	Mantenimiento y reparación de herramientas.	0.00
51350-357130-0000-0000	Mantenimiento y reparación de plantas potabilizadoras.	0.00
51350-357140-0000-0000	Mantenimiento y reparación de Pozos profundos y fuentes de abastecimiento.	1,724.00
51350-357150-0000-0000	Mantenimiento y reparación de plantas tratadoras de aguas residuales.	663.99
51350-357160-0000-0000	Mantenimiento y reparación de tanques de almacenamiento.	0.00
51350-357170-0000-0000	Mantenimiento y reparación de drenes y cárcamos de bombeo.	0.00
51350-357180-0000-0000	Mantenimiento y reparación de redes de distribución y conducción de agua.	4,440.00
51350-357190-0000-0000	Mantenimiento y reparación de colectores sanitarios y pluviales.	750.00
51350-358010-0000-0000	Servicios de lavandería, limpieza e higiene.	0.00
51350-358020-0000-0000	Tratamiento de aguas residuales.	0.00
51350-358030-0000-0000	Acarreos y disposición de lodos de PTAR.	0.00
51350-359010-0000-0000	Servicios de jardinería y fumigación.	0.00
51360-361010-0000-0000	Difusión de mensajes sobre programas y actividades gubernamentales.	2,850.00
51360-361010-0000-0001	RIFA PROMOCION PREDIAL	147,615.00
51360-362010-0000-0000	Difusión de mensajes comerciales para promover la venta de productos o servicios.	49,729.00
51360-363010-0000-0000	Servicios de creatividad, preproducción y producción de publicidad, excepto Internet.	0.00
51360-364010-0000-0000	Servicios de revelado de fotografías.	5,920.00
51360-365010-0000-0000	Servicios de la industria fílmica, del sonido y del video.	0.00
51360-366010-0000-0000	Servicio de creación y difusión de contenido exclusivamente a través de Internet.	8,400.00
51360-369010-0000-0000	Servicios relacionados con monitoreo de información en medios masivos.	1,740.00
51360-369020-0000-0000	Impresiones y publicaciones oficiales.	0.00
51360-369030-0000-0000	Inserciones y publicaciones oficiales para licitaciones y trámites administrativos.	22,273.33
51360-369040-0000-0000	Otros servicios informativos.	0.00
51370-371010-0000-0000	Pasajes aéreos nacionales para labores en campo y de supervisión.	0.00
51370-371020-0000-0000	Pasajes aéreos nacionales asociados a los programas de seguridad pública .	0.00
51370-371030-0000-0000	Pasajes aéreos nacionales asociados a desastres naturales.	0.00
51370-371040-0000-0000	Pasajes aéreos nacionales para servidores públicos de mando en el desempeño de comisiones ;	0.00
51370-371050-0000-0000	Pasajes aéreos internacionales asociados a los programas de seguridad pública .	0.00
51370-371060-0000-0000	Pasajes aéreos internacionales para servidores públicos en el desempeño de comisiones y funci	0.00
51370-372010-0000-0000	Pasajes terrestres nacionales para labores en campo y de supervisión.	0.00
51370-372020-0000-0000	Pasajes terrestres nacionales asociados a los programas de seguridad pública.	0.00
51370-372030-0000-0000	Pasajes terrestres nacionales asociados a desastres naturales.	550.00
51370-372040-0000-0000	Pasajes terrestres nacionales para servidores públicos de mando en el desempeño de comisione	12,050.64
51370-372050-0000-0000	Pasajes terrestres internacionales asociados a los programas de seguridad pública.	0.00
51370-372060-0000-0000	Pasajes terrestres internacionales para servidores públicos en el desempeño de comisiones y funi	0.00
51370-373010-0000-0000	Pasajes marítimos, lacustres y fluviales.	0.00
51370-374010-0000-0000	Autotransporte.	0.00
51370-375010-0000-0000	Viáticos nacionales para labores en campo y de supervisión.	0.00
51370-375020-0000-0000	Viáticos nacionales asociados a los programas de seguridad pública.	0.00
51370-375030-0000-0000	Viáticos nacionales asociados a desastres naturales.	0.00
51370-375040-0000-0000	Viáticos nacionales para servidores públicos en el desempeño de funciones oficiales.	853.00
51370-375050-0000-0000	Viáticos nacionales para personas independientes .	113,338.86
51370-376010-0000-0000	Viáticos en el extranjero asociados a los programas de seguridad pública.	100,850.02
51370-376020-0000-0000	Viáticos en el extranjero para servidores públicos en el desempeño de comisiones y funciones of	0.00





AL 31 de diciembre de 2019

Cifras expresadas en pesos

Cuenta	Nombre	Saldo
51370-377010-0000-0000	Instalación del personal federal.	0.00
51370-378010-0000-0000	Servicios integrales nacionales para servidores públicos en el desempeño de comisiones y funci	0.00
51370-378020-0000-0000	Servicios integrales en el extranjero para servidores públicos en el desempeño de comisiones y 1	0.00
51370-379010-0000-0000	Gastos para operativos y trabajos de campo en áreas rurales.	0.00
51370-379020-0000-0000	Gastos de estadía.	0.00
51380-381020-0000-0000	Gastos de ceremonial de los titulares de las dependencias y entidades.	0.00
51380-382010-0001-0000	Gastos de orden social.	8,550.00
51380-382010-0001-0001	INFORME DE GOBIERNO	210,773.50
51380-382010-0001-0002	FERIA DEL GERANIO	588,382.52
51380-382010-0001-0003	DIA DE LA MAMA	119,282.84
51380-382010-0001-0004	DIA DEL NIÑO	65,784.04
51380-382010-0001-0005	DIA DEL MAESTRO	128,725.33
51380-382010-0001-0006	FIESTAS PATRIAS	148,897.30
51380-382020-0000-0000	Cultura del agua.	0.00
51380-383010-0000-0000	Congresos y convenciones.	0.00
51380-384010-0000-0000	Exposiciones.	0.00
51380-384020-0000-0000	Espectáculos culturales.	0.00
51380-385010-0000-0000	Gastos para alimentación de servidores públicos de mando.	0.00
51380-385020-0000-0000	Gastos menores.	0.00
51380-385030-0000-0000	Gastos de representación por actividades institucionales.	0.00
51390-391010-0000-0000	Funerales y pagas de defunción.	0.00
51390-392010-0000-0000	Impuestos y derechos de exportación.	0.00
51390-392020-0000-0000	Valores de tránsito placas, tarjetas y calcomanías.	0.00
51390-392030-0000-0000	Impuesto predial.	0.00
51390-392040-0000-0000	Derecho de explotación, uso o aprovechamiento de aguas nacionales.	0.00
51390-392050-0000-0000	Derechos de descarga de aguas residuales a cuerpos receptores.	0.00
51390-392050-0001-0000	RESIDUOS SIMARS	0.00
51390-392090-0000-0000	Otros impuestos y derechos.	0.00
51390-393010-0000-0000	Impuestos y derechos de importación.	432.00
51390-394010-0000-0000	Erogaciones por resoluciones por autoridad competente.	0.00
51390-394020-0000-0000	Indemnizaciones por expropiación de predios.	0.00
51390-395010-0000-0000	Penas, multas, accesorios y actualizaciones.	0.00
51390-396010-0000-0000	Pérdidas del erario Estatal.	0.00
51390-396020-0000-0000	Otros gastos por responsabilidades.	0.00
51390-398010-0000-0000	IMPUESTOS SOBRE LA RENTA	0.00
51390-398020-0000-0000	IMPUESTOS SOBRE LA RENTA DE AGUINALDO Y/O PRIMA VACACIONAL	0.00
51390-399010-0000-0000	Otros servicios.	0.00
51390-399030-0000-0000	Asignaciones a los grupos parlamentarios.	0.00
51390-399040-0000-0000	Gastos sindicales.	0.00
51390-399110-0000-0000	Gastos propios de la Unidad Programática.	0.00
52110-411010-0000-0000	Transferencias para gastos de operación a dependencias del Poder Ejecutivo.	0.00
52110-411020-0000-0000	Aportaciones municipales para el fortalecimiento del desarrollo institucional.	0.00
52110-411030-0000-0000	Aportaciones municipales para el fortalecimiento del desarrollo regional.	0.00
52110-412010-0000-0000	Transferencias para gastos de operación del Poder Legislativo.	0.00
52110-413010-0000-0000	Transferencias para gastos de operación del Poder Judicial.	0.00



AL 31 de diciembre de 2019

Cifras expresadas en pesos

Cuenta	Nombre	Saldo
52110-414010-0000-0000	Transferencias para gastos de operación de Organismos Autónomos.	0.00
52120-415010-0000-0000	Transferencias para cubrir el déficit de operación y los gastos de administración asociados al olo	0.00
52120-416010-0000-0000	Transferencias a entidades empresariales no financieras derivadas de la obtención de derechos.	0.00
52120-417010-0000-0000	Transferencias internas otorgadas a fideicomisos públicos empresariales y no financieros.	0.00
52120-418010-0000-0000	Transferencias internas otorgadas a instituciones paraestatales públicas financieras.	0.00
52120-419010-0000-0000	Transferencias internas otorgadas a fideicomisos públicos financieros.	1,500.00
52210-421010-0000-0000	Transferencias otorgadas a entidades paraestatales no empresariales y no financieras.	0.00
52210-422010-0000-0000	Transferencias otorgadas para entidades paraestatales empresariales y no financieras.	0.00
52210-423010-0000-0000	Transferencias otorgadas para instituciones paraestatales públicas financieras.	0.00
52220-424010-0000-0000	Transferencias otorgadas a entidades federativas y municipios.	0.00
52220-425010-0000-0000	Transferencias a fideicomisos de entidades federativas y municipios.	0.00
52310-431010-0000-0000	Subsidios a la producción.	106,378.57
52310-432010-0000-0000	Subsidios a la distribución.	61,936.00
52310-433010-0000-0000	Subsidios para inversión.	0.00
52310-434010-0000-0000	Subsidios a la prestación de servicios públicos.	0.00
52310-435010-0000-0000	Subsidios para cubrir diferenciales de tasas de interés.	0.00
52310-436010-0000-0000	Subsidios para la adquisición de vivienda de interés social.	0.00
52310-437010-0000-0000	SUBSIDIOS FLUJOS	0.00
52310-438010-0000-0000	SUBSIDIOS PARA CAPACITACIÓN Y BECAS.	0.00
52310-439020-0000-0000	SUBSIDIOS A FIDEICOMISOS PRIVADOS Y ESTATALES.	0.00
52310-439090-0000-0000	OTROS SUBSIDIOS	0.00
52320-437010-0000-0000	Subsidios al consumo.	40,000.00
52400-000000-0000-0000	Ayudas Sociales	0.00
52410-441010-0000-0000	Gastos relacionados con actividades culturales, deportivas y de ayuda extraordinaria.	113,223.00
52410-441020-0000-0000	Premios, recompensas, pensiones de gracia y pensión recreativa estudiantil.	247,615.00
52410-441030-0000-0000	Premios, estímulos, recompensas, becas y seguros a deportistas.	9,280.00
52410-441040-0000-0000	Apoyo a voluntarios que participan en diversos programas estatal.	3,625.90
52410-441060-0000-0000	Compensaciones por servicios de carácter social.	400.00
52410-441070-0000-0000	Apoyo a representantes del Poder Legislativo y partidos políticos ante el Consejo General del JF	0.00
52410-441080-0000-0000	Dietsas a consejeros electorales locales y distritales en el año electoral federal.	0.00
52410-441090-0000-0000	Apoyos para alimentos a funcionarios de casilla el día de la jornada electoral federal.	0.00
52410-441100-0000-0000	Apoyo financiero a consejeros electorales locales y distritales en año electoral federal.	0.00
52410-441110-0000-0000	Apoyo para vivienda.	0.00
52410-441120-0000-0000	Apoyos para operación e inversión hidráulica y sanitaria a comunidades.	0.00
52420-442010-0000-0000	Becas y otras ayudas para programas de capacitación.	0.00
52430-443010-0000-0000	Ayudas sociales a instituciones de enseñanza.	0.00
52430-444020-0000-0000	Apoyos a la investigación científica y tecnológica de instituciones académicas y sector público.	6,580.00
52430-445010-0000-0000	Apoyos a la investigación científica y tecnológica en instituciones sin fines de lucro.	0.00
52430-445020-0000-0000	Apoyo financiero al comité nacional de supervisión y evaluación y a la comisión nacional de vigile	0.00
52430-446010-0000-0000	Financiamiento público a partidos políticos y agrupaciones políticas con registro autorizado.	0.00
52430-446010-0000-0000	Ayudas sociales a cooperativas.	0.00
52430-447010-0000-0000	Ayudas sociales a Entidades de interés público.	25,253.20
52440-448010-0000-0000	Mercancías para su distribución a la población.	0.00
52440-448020-0000-0000	Indemnización a terceros.	0.00



NOTA ERA-03 GASTOS

AL 31 de diciembre de 2019

Cifras expresadas en pesos

Cuenta	Nombre	Saldo
52510-451010-0000-0000	Pensiones.	66,000.00
52520-452010-0000-0000	Pago de pensiones y jubilaciones.	3,000.00
52520-452020-0000-0000	Pago de pensiones y jubilaciones contractuales.	0.00
52520-452030-0000-0000	Transferencias para el pago de pensiones y jubilaciones.	0.00
52590-459010-0000-0000	Pago de sumas aseguradas.	0.00
52590-459020-0000-0000	Prestaciones económicas distintas de pensiones y jubilaciones.	0.00
52610-461010-0000-0000	Aportaciones a fideicomisos públicos.	0.00
52610-461020-0000-0000	Aportaciones a mandatos públicos.	0.00
52610-462010-0000-0000	Transferencias a Fideicomisos del Poder Legislativo.	0.00
52610-463010-0000-0000	Aportaciones a fideicomisos públicos del Poder Judicial.	0.00
52620-464010-0000-0000	Transferencias a fideicomisos públicos de entidades paraestatales no empresariales y no financieras	0.00
52620-465010-0000-0000	Transferencias a fideicomisos públicos de entidades paraestatales empresariales y no financieras	0.00
52620-466010-0000-0000	Transferencias a fideicomisos de instituciones públicas financieras.	0.00
52710-471010-0000-0000	Transferencias para cuotas y aportaciones de seguridad social para el IMSS, ISSSTE e ISSFAM F	0.00
52810-481010-0000-0000	Transferencias para cuotas y aportaciones a los seguros de retiro, cesantía en edad avanzada y	0.00
52820-482010-0000-0000	Donativos a instituciones sin fines de lucro.	0.00
52820-482010-0000-0000	Donativos a entidades federativas o municipios.	0.00
52830-483010-0000-0000	Donativos a fideicomisos privados.	0.00
52840-484010-0000-0000	Donativos a fideicomisos estatales.	0.00
52850-485010-0000-0000	Donativos internacionales.	0.00
52910-491010-0000-0000	Transferencias para gobiernos extranjeros.	0.00
52910-492010-0000-0000	Transferencias para organismos internacionales.	0.00
52920-493010-0000-0000	Transferencias para el sector privado externo.	0.00
53110-811160-0000-0000	Michoacán.	0.00
53110-812160-0000-0000	Michoacán.	0.00
53110-814160-0000-0000	Michoacán.	0.00
53110-815160-0000-0000	Otros conceptos participables de la Federación a municipios.	0.00
53110-816160-0000-0000	Convenios de colaboración administrativa.	0.00
53120-813160-0000-0000	Participaciones de las entidades federativas a los municipios.	0.00
53210-831010-0000-0000	Aportaciones federales a las entidades federativas y municipios para servicios personales.	0.00
53210-831020-0000-0000	Aportaciones federales a las entidades federativas y municipios para aportaciones al ISSSTE.	0.00
53210-831030-0000-0000	Aportaciones federales a las entidades federativas y municipios para gastos de operación.	0.00
53210-831040-0000-0000	Aportaciones federales a las entidades federativas y municipios para gastos de inversión.	0.00
53210-831050-0000-0000	Aportaciones federales a las entidades federativas y municipios.	0.00
53210-831060-0000-0000	Aportaciones federales a las entidades federativas y municipios para incrementos a las percepti	0.00
53210-831070-0000-0000	Aportaciones federales a las entidades federativas y municipios para creación de plazas.	0.00
53210-831080-0000-0000	Aportaciones federales a las entidades federativas y municipios para otras medidas de carácter l	0.00
53210-831090-0000-0000	Aportaciones federales a las entidades federativas y municipios para aportaciones al FOVISSSTI	0.00
53210-831100-0000-0000	Aportaciones federales a las entidades federativas y municipios por provisiones para aportacione	0.00
53210-831110-0000-0000	Aportaciones federales a las entidades federativas y municipios por provisiones para aportacione	0.00
53210-831120-0000-0000	Aportaciones federales a las entidades federativas y municipios para aportaciones al sistema de c	0.00
53210-831130-0000-0000	Aportaciones federales a las entidades federativas y municipios para aportaciones al seguro de c	0.00
53210-831140-0000-0000	Aportaciones federales a las entidades federativas y municipios para los depósitos al ahorro solic	0.00
53210-831150-0000-0000	Aportaciones federales a las entidades federativas y municipios por provisiones para aportacione	0.00
53210-831160-0000-0000	Aportaciones federales a las entidades federativas y municipios por provisiones para aportacione	0.00



AL 31 de diciembre de 2019  
Cifras expresadas en pesos

Cuenta	Nombre	Saldo
53210-831170-0000-0000	Aportaciones federales a las entidades federativas y municipios por provisiones para los depósitos	0.00
53210-832010-0000-0000	Aportaciones de la Federación a municipios.	0.00
53210-834010-0000-0000	Aportaciones de la federación al sistema de protección social.	0.00
53210-835010-0000-0000	Asignaciones compensatorias a entidades federativas.	0.00
53220-833010-0000-0000	Aportaciones del Gobierno de Michoacán a los municipios para la Infraestructura Social.	0.00
53220-833020-0000-0000	Aportaciones del Gobierno de Michoacán a los municipios para Fortalecimiento.	0.00
53220-833030-0000-0000	Transferencias para el fortalecimiento del desarrollo institucional.	0.00
53220-833040-0000-0000	Transferencias para el fortalecimiento del desarrollo regional.	0.00
53220-833050-0000-0000	Incentivos a municipios.	0.00
53310-851160-0000-0000	Michoacán.	0.00
53320-852010-0000-0000	Convenios de descentralización.	0.00
53320-853010-0000-0000	Otros convenios.	0.00
54110-921010-0000-0000	Intereses a Corto Plazo.	0.00
54110-921020-0000-0000	Intereses a Largo Plazo.	0.00
54110-922010-0000-0000	Intereses derivados de la colocación de valores gubernamentales.	0.00
54110-922020-0000-0000	Intereses por arrendamientos financieros nacionales.	0.00
54110-923010-0000-0000	Intereses por arrendamientos financieros especiales.	0.00
54110-923020-0000-0000	Intereses de la deuda externa con instituciones de crédito.	0.00
54120-924010-0000-0000	Intereses de la deuda con organismos financieros internacionales.	0.00
54120-924020-0000-0000	Intereses de la deuda bilateral.	0.00
54120-925010-0000-0000	Intereses derivados de la colocación de títulos y valores en el exterior.	0.00
54120-925020-0000-0000	Intereses por arrendamientos financieros internacionales.	0.00
54210-931020-0000-0000	Comisiones y gastos de Corto Plazo.	0.00
54210-931030-0000-0000	Comisiones y gastos de Largo Plazo.	0.00
54220-932010-0000-0000	Comisiones de la deuda pública externa.	0.00
54310-941010-0000-0000	Gastos de la deuda interna.	0.00
54320-942010-0000-0000	Gastos de la deuda pública externa.	0.00
54410-951010-0000-0000	Costo por Coberturas.	0.00
54420-952010-0000-0000	Costos por cobertura de la deuda pública externa.	0.00
54510-961010-0000-0000	Apoyos a intermediarios financieros.	0.00
54520-962010-0000-0000	Apoyos a ahorradores y deudores del Sistema Financiero Nacional.	0.00
55900-000000-0000-0000	Otros Gastos	0.00
56110-000000-0000-0000	CONSTRUCCION EN BIENESNO CAPITALIZABLES	0.00



H. AYUNTAMIENTO  
TINGAMBATO, MICH.  
SINDICATURA MUNICIPAL  
2018-2021  
C. OFELIA MEDINA HERNANDEZ  
SINDICO

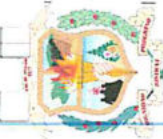
TOTAL  
PRESIDENCIA MUNICIPAL  
ESTADOS UNIDOS MEXICANOS  
C. NELSON VILLEGAS FIGUEROA  
PRESIDENTE MUNICIPAL  
2018-2021



H. AYUNTAMIENTO  
TINGAMBATO, MICH.  
CONTRALORIA MUNICIPAL  
2018-2021  
LIC. MAURICIO MALDONADO MALDONADO  
CONTRALOR

23,374,635.59

C. JUAN HERNANDEZ MELCHOR  
TESORERO MUNICIPAL



AL 31 de diciembre de 2019

Cifras expresadas en pesos

Cuenta	Nombre	Cuenta	Monto	Tipo	2019
1114	INVERSIONES TEMPORALES (HASTA 3 MESES)	0.00	0.00	0.00	0.00
1115	FONDOS CIAFECTACIÓN ESPECIFICA	0.00	0.00	0.00	0.00
1121	INVERSIONES FINANCIERAS DE CORTO PLAZO	0.00	0.00	0.00	0.00
1211	INVERSIONES A LARGO PLAZO	0.00	0.00	0.00	0.00
12111-000000-0000-0000	Depósitos a Largo Plazo en Moneda Nacional	0.00	0.00	0.00	0.00
12112-762010-0000-0000	Depósitos a largo plazo en moneda extranjera.	0.00	0.00	0.00	0.00
12112-000000-0000-0000	Depósitos a Largo Plazo en Moneda Extranjera	0.00	0.00	0.00	0.00
12111-761010-0000-0000	Depósitos a largo plazo en moneda nacional.	0.00	0.00	0.00	0.00
TOTAL		0.00	0.00	0.00	0.00

ESTADOS UNIDOS MEXICANOS  
**PRESIDENCIA MUNICIPAL**  
 C. JUAN VILLEGAS FIGUEROA  
 PRESIDENTE MUNICIPAL



H. AYUNTAMIENTO  
 TINGAMBATO, MICH.  
 SINDICATURA MUNICIPAL  
 2019-2021

C. OFELIA MEDINA HERNANDEZ  
 SINDICO



H. AYUNTAMIENTO  
 TINGAMBATO, MICH.  
 CONTRALORIA MUNICIPAL  
 2019-2021

LIC. MAURICIO MALDONADO MALDONADO  
 CONTRALOR

C. JUAN HERNANDEZ MELCHOR  
 TESORERO MUNICIPAL



MUNICIPIO DE TINGAMBATO, MICHOACAN  
NOTA ESF-02 CONTRIBUCIONES POR RECUPERAR

AL 31 de diciembre de 2019  
Cifras expresadas en pesos

Cuenta	Nombre	Saldo
1122 CUENTAS POR COBRAR A CORTO PLAZO		0.00
1124 INGRESOS POR RECUPERAR A CORTO PLAZO		0.00
<b>TOTAL</b>		<b>0.00</b>

  
**ESTADOS UNIDOS MEXICANOS**  
**PRESIDENCIA MUNICIPAL**  
**TINGAMBATO, MICH.**  
**2018-2021**  
 C. NELSON VILLEGAS FIGUEROA  
 PRESIDENTE MUNICIPAL

  
**H. AYUNTAMIENTO**  
**TINGAMBATO, MICH.**  
**SINDICATURA MUNICIPAL**  
**2018-2021**  
  
 C. OFELIA MEDINA HERNANDEZ  
 SINDICO

  
**H. AYUNTAMIENTO**  
**TINGAMBATO, MICH.**  
**CONTRALORIA MUNICIPAL**  
**2018-2021**  
  
 LIC. MAURICIO MALDONADO MALDONADO  
 CONTRALOR

C. JUAN HERNANDEZ MELCHOR  
 TESORERO MUNICIPAL

MUNICIPIO DE TINGAMBATO, MICHOACAN  
 NOTA ESF-03 CONTRIBUCIONES POR RECUPERAR CORTO PLAZO



AL 31 de diciembre de 2019  
 Cifras expresadas en pesos

Cuenta	Nombre	Saldo
<b>1123 DEUDORES DIVERSOS POR COBRAR A CORTO PLAZO</b>		<b>1,012,080.72</b>
11230-000000-0001-0002	FONDO GENERAL (DEUDOR A)	112,810.13
11230-000000-0001-0003	FONDO III (DEUDOR A)	-4,170.00
11230-000000-0001-0004	FONDO IV (DEUDOR A)	184,241.34
11230-000000-0001-0007	FRANCISCO HERNANDEZ SAAVEDRA	265,298.11
11230-000000-0001-0008	ROSALINDA ESQUIVEL RAZO	8,000.00
11230-000000-0001-0009	ROSA MARIA TERCERO FIGUEROA	1,200.00
11230-000000-0001-0010	LUIS MAXIMILIANO VILLANUEVA	249,057.26
11230-000000-0001-0011	JESUS SALVADOR GOMEZ GOMEZ	3,800.00
11230-000000-0001-0012	CUAUHTEMOC SALGADO GARCIA	3,000.00
11230-000000-0001-0013	MARLEN VALENCIA ALBA	5,220.00
11230-000000-0001-0014	JOSE VICTOR AGUILAR SOSA	4,808.12
11230-000000-0001-0015	JUAN DE DIOS MAXIMILIANO VILLANUEVA	3,930.00
11230-000000-0001-0016	JAIME MARTINEZ HERNANDEZ	9,158.00
11230-000000-0001-0017	JOSE MARIA AYALA IBARRA	10,000.00
11230-000000-0001-0018	DAVID LARA ORTIZ	-1,000.00
11230-000000-0001-0019	LIDUVINA HERNANDEZ ARRIAGA	2,784.00
11230-000000-0001-0020	YESENIA MARTINEZ MAXIMILIANO	101.72
11230-000000-0001-0021	RICARDO MALDONADO ANGUIANO	2,947.00
11230-000000-0001-0022	JOSE URIEL PITA GOMEZ	1,510.00
11230-000000-0001-0023	DULCE ADI DE LA CRUZ AGUILERA	27,713.04
11230-000000-0001-0024	YANIRA MARTINEZ DE LA CRUZ	3,050.00
11230-000000-0001-0025	VICTOR JAVIER VILLEGAS TZINTZUN	1,300.00
11230-000000-0001-0026	JOSE ADOLFO MALDONADO ANGUIANO	-74.00
11230-000000-0001-0027	SALVADOR SAUCEDO ZIRANDA	85,000.00
11230-000000-0001-0029	JUSTO RAMIREZ RUEDA	5,500.00
11230-000000-0001-0031	DIANA VILLANUEVA HURTADO	500.00
11230-000000-0001-0032	LUIS ADRIAN RAMIREZ CORTEZ	134.00
11230-000000-0001-0034	ANGELICA MARIA CRUZ JIMENEZ	3,000.00
11230-000000-0001-0035	RAUL D ELA CRUZ VILLANUEVA	10,000.00
11230-000000-0001-0036	ISIDRO HERNANDEZ HERNANDEZ	3,000.00
11230-000000-0001-0037	LUIS ELOY MEJIA CHAVEZ	10,000.00
11230-000000-0001-0038	ALMA YARELI VALENCIA BROOKS	262.00
<b>TOTAL</b>		<b>1,012,080.72</b>



H. AYUNTAMIENTO  
 TINGAMBATO, MICH.  
 SINDICATURA MUNICIPAL  
 2018-2021

C. OFELIA MEDINA HERNANDEZ  
 SINDICO



H. AYUNTAMIENTO  
 TINGAMBATO, MICH.  
 CONTRALORIA MUNICIPAL  
 2018-2021

LIC. MAURICIO MALDONADO MALDONADO  
 CONTRALOR

MUNICIPAL  
 TINGAMBATO, MICH.  
 2018-2021  
 C. NELSON VILLEGAS FIGUEROA  
 PRESIDENTE MUNICIPAL

MUNICIPIO DE TINGAMBATO, MICHOACAN  
NOTA ESF-05 INVENTARIO Y ALMACENES



AL 31 de diciembre de 2019  
Cifras expresadas en pesos

Cuenta	Nombre	Saldo
140 INVENTARIOS		0.00
150 ALMACENES		0.00
TOTAL		0.00



C. NELSON VILLEGAS FIGUEROA  
PRESIDENTE MUNICIPAL



H. AYUNTAMIENTO  
TINGAMBATO, MICH.  
SINDICATURA MUNICIPAL  
2018-2021

C. OFELIA MEDINA HERNANDEZ  
SINDICO



H. AYUNTAMIENTO  
TINGAMBATO, MICH.  
CONTRALORIA MUNICIPAL  
2018-2021

LIC. MAURICIO MALDONADO MALDONADO  
CONTRALOR



MUNICIPIO DE TINGAMBATO, MICHOACAN  
 NOTA ESF-06 FIDEICOMISOS



AL 31 de diciembre de 2019

Cifras expresadas en pesos

Cuenta	Nombre	Saldo
<b>213 FIDEICOMISOS, MANDATOS Y CONTRATOS ANÁLOGOS</b>		<b>579.03</b>
12131-000000-0000-0000	Fideicomisos, Mandatos y Contratos Análogos del Poder Ejecutivo	0.00
2131-751010-0000-0000	Inversiones en fideicomisos del Poder Ejecutivo.	0.00
12132-000000-0000-0000	Fideicomisos, Mandatos y Contratos Análogos del Poder Legislativo	0.00
12132-752010-0000-0000	Inversiones en fideicomisos del Poder Legislativo.	0.00
12133-000000-0000-0000	Fideicomisos, Mandatos y Contratos Análogos del Poder Judicial	0.00
12133-753010-0000-0000	Inversiones en fideicomisos del Poder Judicial.	0.00
2134-000000-0000-0000	Fideicomisos, Mandatos y Contratos Análogos Públicos no Empre:	0.00
12134-754010-0000-0000	Inversiones en fideicomisos públicos no empresariales y no financi	0.00
2135-000000-0000-0000	Fideicomisos, Mandatos y Contratos Análogos Públicos Empresari	0.00
12135-755010-0000-0000	Inversiones en fideicomisos públicos empresariales y no financi	0.00
12136-000000-0000-0000	Fideicomisos, Mandatos y Contratos Análogos Públicos Financier	0.00
12136-756010-0000-0000	Inversiones en fideicomisos públicos considerados entidades para	0.00
12136-756020-0000-0000	Inversiones en mandatos y otros análogos.	0.00
2137-000000-0000-0000	Fideicomisos, Mandatos y Contratos Análogos de Entidades Fede:	0.00
12137-757010-0000-0000	Aportaciones para financiamiento al comercio y otros servicios.	0.00
2137-757020-0000-0000	Aportaciones para el financiamiento a la actividad agropecuaria.	0.00
12137-757030-0000-0000	Aportaciones a fideicomisos sin fines productivos.	0.00
2137-757040-0000-0000	Aportaciones a fideicomisos con fines productivos.	0.00
12138-000000-0000-0000	Fideicomisos, Mandatos y Contratos Análogos de Municipios	0.00
12138-758010-0000-0000	Inversiones en fideicomisos de municipios.	0.00
2139-000000-0000-0000	Fideicomisos, Mandatos y Contratos Análogos de Empresas Priva	579.03
12139-759010-0000-0000	Fideicomisos de empresas privadas y particulares.	0.00
<b>TOTAL</b>		<b>579.03</b>



C. NELSON VILLEGAS FIGUEROA  
 PRESIDENTE MUNICIPAL



H. AYUNTAMIENTO  
 TINGAMBATO, MICH.  
 SINDICATURA MUNICIPAL  
 2018-2021

C. OFELIA MEDINA FERNANDEZ  
 SINDICO



H. AYUNTAMIENTO  
 TINGAMBATO, MICH.  
 CONTRALORIA MUNICIPAL  
 2018-2021

LIC. MAURICIO MALDONADO MALDONADO  
 CONTRALOR

MUNICIPIO DE TINGAMBATO, MICHOACAN  
 NOTA ESF-07 PARTICIPACIONES Y APORTACIONES DE CAPITAL



AL 31 de diciembre de 2019  
 Cifras expresadas en pesos

Cuenta	Nombre	Saldo
<b>1214 FIDEICOMISOS, MANDATOS Y CONTRATOS ANÁLOGOS</b>		<b>464.00</b>
12141-000000-0000-0000	Participaciones y Aportaciones de Capital a Largo Plazo en el Sec	0.00
12141-721010-0000-0000	Acciones y participaciones de capital en entidades paraestatales n	0.00
12141-722010-0000-0000	Acciones y participaciones de capital en entidades paraestatales e	0.00
12141-723010-0000-0000	Acciones y participaciones de capital en instituciones paraestatale:	0.00
12141-724010-0000-0000	Acciones y participaciones de capital en el sector privado con fines	0.00
12141-727010-0000-0000	Acciones y participaciones de capital en el sector público con fines	0.00
12142-000000-0000-0000	Participaciones y Aportaciones de Capital a Largo Plazo en el Sec	0.00
12142-728010-0000-0000	Acciones y participaciones de capital en el sector privado con fines	0.00
12143-000000-0000-0000	Participaciones y Aportaciones de Capital a Largo Plazo en el Sec	0.00
12143-725010-0000-0000	Acciones y participaciones de capital en organismos internacionale	0.00
12143-726010-0000-0000	Acciones y participaciones de capital en el sector externo con fines	464.00
12143-729010-0000-0000	Acciones y participaciones de capital en el sector externo con fines	0.00
<b>TOTAL</b>		<b>464.00</b>



C. NELSON VILLEGAS FIGUEROA  
 PRESIDENTE MUNICIPAL



H. AYUNTAMIENTO  
 TINGAMBATO, MICH.  
 SINDICATURA MUNICIPAL  
 2018-2021

C. OFELIA MEDINA HERNANDEZ  
 SINDICO



H. AYUNTAMIENTO  
 TINGAMBATO, MICH.  
 CONTRALORIA MUNICIPAL  
 2018-2021

LIC. MAURICIO MALDONADO MALDONADO  
 CONTRALOR

MUNICIPIO DE TINGAMBATO, MICHOACAN  
 NOTA ESF-08 BIENES MUEBLES E INMUEBLES



AL 31 de diciembre de 2019

Cifras expresadas en pesos

Cuenta	Nombre	Saldo
<b>1230 BIENES INMUEBLES, INFRAESTRUCTURA Y CONSTRUCCION</b>		<b>33,059,846.64</b>
12310-581010-0000-0000	Terrenos.	2,800.00
12320-582010-0000-0000	Viviendas.	0.00
12330-583010-0000-0000	Edificios y locales.	0.00
12341-000000-0000-0000	Infraestructura de Carreteras	0.00
12342-000000-0000-0000	Infraestructura Ferroviaria y Multimodal	0.00
12343-000000-0000-0000	Infraestructura Portuaria	0.00
12344-000000-0000-0000	Infraestructura Aeroportuaria	0.00
12345-000000-0000-0000	Infraestructura de Telecomunicaciones	0.00
12346-000000-0000-0000	Infraestructura de Agua Potable, Saneamiento, Hidroagrícola y Co	0.00
12347-000000-0000-0000	Infraestructura Eléctrica	10,776.58
12348-000000-0000-0000	Infraestructura de Producción de Hidrocarburos	0.00
12349-000000-0000-0000	Infraestructura de Refinación, Gas y Petroquímica	0.00
12351-611000-0000-0000	Edificación Habitacional en Proceso	0.00
12351-611010-0000-0000	Vivienda terminada.	0.00
12351-611020-0000-0000	Vivienda progresiva.	0.00
12351-611030-0000-0000	Mejoramiento de vivienda.	0.00
12351-611040-0000-0000	Pie de casa.	0.00
12351-611050-0000-0000	Lote de material.	0.00
12351-611060-0000-0000	Proyectos para vivienda.	0.00
12352-612000-0000-0000	Edificación no Habitacional en Proceso	0.00
12352-612010-0000-0000	Parques y naves industriales.	0.00
12352-612020-0000-0000	Plantas procesadoras.	0.00
12352-612030-0000-0000	Talleres industriales.	0.00
12352-612040-0000-0000	Centros de acopio y distribución.	0.00
12352-612050-0000-0000	Infraestructura para la producción.	0.00
12352-612060-0000-0000	Espacios deportivos, recreativos y turísticos.	0.00
12352-612070-0000-0000	Infraestructura educativa.	5,705.00
12352-612080-0000-0000	Infraestructura en salud.	0.00
12352-612090-0000-0000	Instalaciones públicas.	0.00
12352-612100-0000-0000	Estudios y proyectos no habitacionales.	0.00
12353-613000-0000-0000	Construcción de Obras para el Abastecimiento de Agua, Petróleo,	0.00
12353-613010-0000-0000	Extracción, conducción y suministro de agua.	0.00
12353-613020-0000-0000	Generación y suministro de energía eléctrica	0.00
12353-613030-0000-0000	Telecomunicaciones.	0.00
12353-613040-0000-0000	Proyectos de abastecimiento de agua, electricidad y telecomunica	43,500.00
12353-613050-0000-0000	Agua potable.	0.00
12353-613050-0001-0000	CONSTRUCCION DE TANQUE PARA ALMACENAMIENTO DE A	288,750.00
12353-613050-0002-0000	2DA ETAPA CONSTR DE TANQUE DE ALMACENAMIENTO DE ,	548,539.76
12353-613050-0003-0000	LINEA DE CONDUCCION DE AGUA POTABLE EN LA LOCALID/	394,184.08
12353-613050-0004-0000	LINEA DE CONDUCCION DE AGUA POTABLE EN LA LOCALID/	0.00
12353-613060-0000-0000	Alcantarillado.	0.00
12353-613060-0001-0000	RED DE DRENAJE Y AGUA POTABLE CALLE ARTEAGA	0.00
12353-613060-0002-0000	CONSTRUCCION DE LINEA DE DRENAJE SANITARIO Y AMPLI	344,251.37
12353-613060-0003-0000	CONSTRUCCION DE LINEA DE DRENAJE SANITARIO EN LA C,	110,009.45
12353-613060-0004-0000	REHABILITACION DE LA LINEA DE DRENAJE SANITARIO EN 1I	32,054.96
12353-613060-0005-0000	CONSTRUCCION DE DRENAJE SANITARIO EN CUARTA CALLE	110,274.01
12353-613060-0006-0000	REHABILITACIONDE LINEAS DE DRENAJE SANITARIO EN1RA	449,991.77
12353-613070-0000-0000	Drenajes.	0.00
12353-613080-0000-0000	Letrinas.	0.00
12354-614000-0000-0000	División de Terrenos y Construcción de Obras de Urbanización en	0.00
12354-614010-0000-0000	División de terrenos.	0.00
12354-614020-0000-0000	Obras de urbanización.	0.00
12354-614020-0001-0000	PAV DE CONCRETO HIDRAULICO CALLE PIPILA	769,099.19
12354-614020-0002-0000	PAVIMENTACION TIPO MIXTO CALLE ARTEAGA	612,673.10
12354-614020-0003-0000	PAV DE CALLE NIÑOS HEROES 2DA ETAPA LA ESCONDIDA	652,164.96
12354-614020-0004-0000	PAVIMENTO MIXTI 1RA PRIVADA DE HIDALGO	700,000.00

MUNICIPIO DE TINGAMBATO, MICHOACAN  
 NOTA ESF-08 BIENES MUEBLES E INMUEBLES



AL 31 de diciembre de 2019

Cifras expresadas en pesos

Cuenta	Nombre	Saldo
12354-614020-0005-0000	PAVIMENTACION TIPO MIXTO CALLE INSURGENTES	817,081.68
12354-614020-0006-0000	PAVIMENTACION CALLE NIÑOS HEROES LA ESCONDIDA	0.00
12354-614020-0007-0000	CONSTRUCCION PAVIMENTO MIXTO CALLE PRIVADA DE HID	140,701.12
12354-614020-0008-0000	PAVIMENTO MIXTO 4TA 5TA 6MA CALLE TENOCHTITLAN	995,244.06
12354-614020-0009-0000	PAVIMENTO MIXTO EN 5TA 6TA 7MA CALLE TARIACURI	996,485.13
12354-614020-0010-0000	PAVIMENTO MIXTO CALLE SALAZAR Y CALLE CARRANZA	2,490,011.24
12354-614020-0011-0000	CONSTRUCCION TECHUMBRE METALICA Y PISO CONCRETO	1,586,517.23
12354-614020-0012-0000	PAVIMENTO HIDRAULICO EN CALLE BENITO JUAREZ	535,903.01
12354-614020-0013-0000	PAVIMENTACION HIDRAULICA CALLE CUIMBURIN	1,412,370.49
12354-614020-0014-0000	PAVIMENTACION DE CONCRETO HIDRAULICO DE LAS CALLE	1,206,503.10
12354-614020-0015-0000	CONSTRUCCION DE PAVIMENTO MIXTO EN 5TA CUADRA DE	1,695,211.41
12354-614020-0016-0000	CONSTRUCCION DE PAVIMENTO MIXTO EN 4TA CUADRA DE	2,303,280.12
12354-614020-0017-0000	CONSTRUCCIÓN DE PAVIMENTO MIXTO EN CALLE PROLONG	503,637.64
12354-614020-0018-0000	CONSTRUCCION DE PAVIMENTO HIDRAULICO EN CALLE LAZ	331,514.67
12354-614020-0019-0000	REHABILITACION DEL ALUMBRADO PUBLICO EN ZONA CENT	67,620.00
12354-614020-0020-0000	AMPLIACION DE RED ELECTRICA EN PRIVADA DE CALLE PIP	131,721.41
12354-614020-0021-0000	REHABILITACION DE LA LÍNEA DE DRENAJE SANITARIO EN 1I	164,042.77
12354-614020-0022-0000	CAMBIO DE LUMINARIAS DE ALUMBRADO PUBLICO EN LA C/	719,502.64
12354-614020-0023-0000	CONSTRUCCION DE BIODIGESTOR EN LA LOCALIDAD DE EL	279,331.01
12354-614020-0024-0000	REHABILITACION DE DRENAJE SANITARIO Y DRENAJE PLUVI	97,690.40
12354-614020-0025-0000	ELECTRIFICACION DE COLONIA LA TZIRANDA	0.00
12354-614020-0026-0000	AMPLIACION DE ELECTRIFICACION CALLE PROLONGACION /	0.00
12354-614020-0027-0000	AMPLIACION DE ELECTRIFICACION COL. LAS CHARANDAS	0.00
12354-614020-0028-0000	AMPLIACION DE ELECTRIFICACION CALLE ZARAGOZA	0.00
12354-614020-0029-0000	AMPLIACION DE ELECTRIFICACION CALLE CHUSCATIRO	0.00
12354-614020-0030-0000	AMPLIACION DE ELECTRIFICACION CALLE PRIVADA DE HIDA	0.00
12354-614020-0031-0000	AMPLIACION DE ELECTRIFICACION EN ICUACUATO	0.00
12354-614020-0032-0000	BACHEO SUPERFICIAL AISLADO, BACHEO SUPERICIAL PROF	359,378.24
12354-614020-0033-0000	REHABILITACION DE PAVIMENTO DE CONCRETO HIDRAULICO	302,469.15
12354-614020-0034-0000	CONSTRUCCION DE BIODIGESTORES SANITARIOS DE LA LO	227,863.57
12354-614020-0035-0000	AMPLIACION DE LAS LINEAS DE ENERGIA ELECTRICA EN LA	715,694.37
12354-614020-0036-0000	REHABILITACION DE PAVIMENTOS DE CONCRETO HIDRAULIC	0.00
12354-614030-0000-0000	Proyectos de división y urbanización.	0.00
2355-615000-0000-0000	Construcción de Vías de Comunicación en Proceso	0.00
12355-615010-0000-0000	Carreteras, autopistas y aeropistas.	0.00
12355-615020-0000-0000	Caminos rurales.	0.00
12355-615030-0000-0000	Puentes y pasos a desnivel.	0.00
12355-615040-0000-0000	Proyectos de vías de comunicación.	0.00
2356-616000-0000-0000	Otras Construcciones de Ingeniería Civil u Obra Pesada en Proce	-1,264,535.39
12356-616010-0000-0000	Presas y represas.	0.00
12356-616020-0000-0000	Muelles, atracaderos y embarcaderos.	0.00
12356-616030-0000-0000	Rehabilitación y mantenimiento de cuerpos de agua.	0.00
12356-616040-0000-0000	Andenes y vías férreas.	0.00
12356-616060-0000-0000	PLAZAS, PARQUES, JARDINES Y ESPACIOS ABIERTOS.	0.00
12357-617000-0000-0000	Instalaciones y Equipamiento en Construcciones en Proceso	0.00
12357-617010-0000-0000	Equipamientos de salud.	0.00
12357-617020-0000-0000	Equipamientos educativos.	0.00
12357-617020-0001-0000	CONSTRUCCION DE AULA DIDACTICA ESC PRIM GABRIEL MI	664,839.35
12357-617020-0002-0000	DESAYUNADOR ESCOLAR ESC PRIM GABRIEL MISTRAL	858,590.40
12357-617020-0003-0000	CONSTRUCCION DE TECHUMBRE METALICA Y PATIO CIVICO	664,166.18
12357-617020-0004-0000	CONSTRUCCION DE COMEDOR ESCOLAR EN JARDIN DE NIÑ	335,929.27
12357-617020-0005-0000	CONSTRUCCIÓN DE MODULO DE BAÑOS EN ESCUELA PRIM	44,960.00
12357-617020-0006-0000	CONSTRUCCION DE COMEDOR ESCOLAR EN ESCUELA PRIM	442,560.91
12357-617020-0007-0000	CONSTRUCCION DE COMEDOR ESCOLAR EN ESCUELA PRIM	440,321.29
12357-617020-0008-0000	CONSTRUCCION DE SEGUNDA ETAPA DE MODULOS SANITAI	211,146.13
12357-617020-0009-0000	CONSTRUCCION DE COMEDOR ESCOLAR EN KINDER GABRI	413,439.60
12357-617020-0010-0000	CONSTRUCCION DE MODULO DE SANITARIOS EN JARDIN DE	481,428.78
12357-617020-0011-0000	CONSTRUCCION DE MODULO DE BAÑOS EN ESCUELA PRIM	476,076.52

MUNICIPIO DE TINGAMBATO, MICHOACAN  
 NOTA ESF-08 BIENES MUEBLES E INMUEBLES



AL 31 de diciembre de 2019

Cifras expresadas en pesos

Cuenta	Nombre	Saldo
12357-617020-0012-0000	CONSTRUCCION DE BARDA PERIMETRAL EN LA ESCUELA PF	489,610.52
12357-617030-0000-0000	Equipamientos deportivos y recreativos.	4,880.00
12357-617030-0001-0000	AMPLIACION Y REMODELACION DE VESTIDORES,SANITARIO.	793,773.71
12357-617030-0002-0000	CONSTRUCCION DE TECHUMBRE EN CANCHA DE FUTBOL R/	1,819,076.24
12357-617030-0003-0000	CONSTRUCCION DE CANCHA DE FUTBOL RAPIDO EN LA UNI	1,146,249.49
12357-617030-0004-0000	CONSTRUCCION DE TECHUMBRE METALICA EN CANCHA DE	850,811.14
12357-617040-0000-0000	Equipamientos turísticos y culturales.	0.00
12357-617050-0000-0000	Equipamientos asistenciales.	0.00
12357-617060-0000-0000	Proyectos de instalaciones y equipamientos.	0.00
12359-619000-0000-0000	Trabajos de Acabados en Edificaciones y Otros Trabajos Especiali	0.00
12359-619010-0000-0000	Preparación de terrenos.	0.00
12359-619020-0000-0000	Arrendamiento de maquinaria y equipo.	1,916.40
12359-619030-0000-0000	Instalaciones, terminados y acabados finales.	0.00
12359-619040-0000-0000	Proyectos de instalación y equipamientos.	0.00
12361-621000-0000-0000	Edificación Habitacional en Proceso	0.00
12361-621010-0000-0000	Vivienda terminada.	0.00
12361-621020-0000-0000	Vivienda progresiva.	0.00
12361-621030-0000-0000	Mejoramiento de vivienda.	0.00
12361-621040-0000-0000	Pie de casa.	0.00
12361-621050-0000-0000	Predios.	0.00
12361-621060-0000-0000	Proyectos para vivienda.	0.00
12362-622000-0000-0000	Edificación no Habitacional en Proceso	0.00
12362-622010-0000-0000	Parques y naves industriales.	0.00
12362-622020-0000-0000	Plantas procesadoras.	0.00
12362-622030-0000-0000	Centros de acopio y distribución.	0.00
12362-622040-0000-0000	Infraestructura para la producción.	0.00
12362-622050-0000-0000	Espacios deportivos, recreativos y turísticos.	0.00
12362-622060-0000-0000	Instalaciones públicas.	0.00
12362-622070-0000-0000	Proyectos no habitacionales.	0.00
12362-622080-0000-0000	Casetas de bombeo.	0.00
12362-622090-0000-0000	Casetas para controles electromecánicos.	0.00
12363-623000-0000-0000	Construcción de Obras para el Abastecimiento de Agua, Petróleo,	0.00
12363-623010-0000-0000	Extracción, conducción y suministro de agua.	0.00
12363-623020-0000-0000	Generación y suministro de energía eléctrica.	0.00
12363-623030-0000-0000	Telecomunicaciones.	0.00
12363-623040-0000-0000	Proyectos de abastecimiento de agua, electricidad y telecomunica	0.00
12363-623050-0000-0000	Plantas potabilizadoras.	0.00
12363-623060-0000-0000	Tanques de almacenamiento de agua.	0.00
12363-623070-0000-0000	Distritos hidrométricos.	0.00
12364-624000-0000-0000	División de Terrenos y Construcción de Obras de Urbanización en	0.00
12364-624010-0000-0000	División de terrenos.	0.00
12364-624020-0000-0000	Obras de urbanización.	297,715.42
12364-624020-0000-0001	GASTO DIRECTO EN OBRA	699,011.99
12364-624030-0000-0000	Proyectos de división y urbanización.	0.00
12365-625000-0000-0000	Construcción de Vías de Comunicación en Proceso	0.00
12365-625010-0000-0000	Carreteras, autopistas y aeropistas.	0.00
12365-625020-0000-0000	Caminos rurales.	0.00
12365-625030-0000-0000	Puentes y pasos a desnivel.	0.00
12365-625040-0000-0000	Proyectos de construcción de vías de comunicación.	0.00
12366-626000-0000-0000	Otras Construcciones de Ingeniería Civil u Obra Pesada en Proces	6,000.00
12366-626010-0000-0000	Presas y represas.	0.00
12366-626020-0000-0000	Muelles, atracaderos y embarcaderos.	0.00
12366-626030-0000-0000	Rehabilitación y mantenimiento de cuerpos de agua.	2,330.00
12366-626040-0000-0000	Andenes y vías férreas.	0.00
12366-626050-0000-0000	Red de alcantarillado sanitario.	0.00
12366-626060-0000-0000	Coletores Sanitarios.	0.00
12366-626070-0000-0000	Plantas de tratamiento de aguas residuales.	0.00
12366-626080-0000-0000	Drenes y cárcamos de rebombeo.	0.00

MUNICIPIO DE TINGAMBATO, MICHOACAN  
 NOTA ESF-08 BIENES MUEBLES E INMUEBLES



AL 31 de diciembre de 2019

Cifras expresadas en pesos

Cuenta	Nombre	Saldo
12366-626090-0000-0000	Colectores pluviales.	0.00
12367-627000-0000-0000	Instalaciones y Equipamiento en Construcciones en Proceso	0.00
12367-627010-0000-0000	Equipamiento de salud.	0.00
12367-627020-0000-0000	Equipamientos educativos.	0.00
12367-627030-0000-0000	Equipamientos deportivos y recreativos.	0.00
12367-627040-0000-0000	Equipamientos turísticos y culturales.	0.00
12367-627050-0000-0000	Equipamientos asistenciales.	0.00
12367-627060-0000-0000	Proyectos de Instalaciones y equipamientos.	0.00
12367-627070-0000-0000	Instalaciones eléctricas en construcciones.	0.00
12367-627080-0000-0000	Instalaciones electromecánicas.	0.00
12367-627090-0000-0000	Sistemas de control y regularización.	0.00
12367-627100-0000-0000	Automatización e instrumentación de distritos hidrométricos.	0.00
12369-629000-0000-0000	Trabajos de Acabados en Edificaciones y Otros Trabajos Especiali	0.00
12369-629010-0000-0000	Preparación de terrenos.	0.00
12369-629020-0000-0000	Arrendamiento de maquinaria y equipo.	0.00
12369-629030-0000-0000	Instalaciones, terminados y acabados finales.	0.00
12369-629040-0000-0000	Proyectos de instalaciones y equipamientos.	0.00
12369-629050-0000-0000	Limpieza de ríos y drenes.	0.00
12390-589010-0000-0000	Adjudicaciones, expropiaciones e indemnizaciones de inmuebles.	0.00
12390-589020-0000-0000	Bienes inmuebles en la modalidad de proyectos de infraestructura	0.00
12390-589030-0000-0000	Bienes inmuebles por arrendamiento financiero.	0.00
12390-589040-0000-0000	Otros bienes inmuebles.	25,000.00
<b>240 BIENES MUEBLES</b>		<b>1,661,758.95</b>
12411-000000-0000-0000	Muebles de Oficina y Estantería	426,794.98
2411-511010-0000-0000	Mobiliario.	92,034.08
12412-000000-0000-0000	Muebles, Excepto de Oficina y Estantería	0.00
2412-512010-0000-0000	Muebles, excepto de oficina y estantería.	10,000.00
12413-000000-0000-0000	Equipo de Cómputo y de Tecnologías de la Información	226,481.93
12413-515010-0000-0000	Bienes informáticos.	71,702.00
2419-000000-0000-0000	Otros Mobiliarios y Equipos de Administración	2,799.00
12419-519010-0000-0000	Equipo de administración.	0.00
2419-519020-0000-0000	Adjudicaciones, expropiaciones e indemnizaciones de bienes mue	0.00
12421-000000-0000-0000	Equipos y Aparatos Audiovisuales	0.00
2421-521010-0000-0000	Equipos y aparatos audiovisuales.	0.00
12422-000000-0000-0000	Aparatos Deportivos	0.00
2422-522010-0000-0000	Aparatos deportivos.	0.00
12423-000000-0000-0000	Cámaras Fotográficas y de Video	0.00
2423-523010-0000-0000	Cámaras fotográficas y de video.	0.00
12429-000000-0000-0000	Otro Mobiliario y Equipo Educativo y Recreativo	0.00
2429-529010-0000-0000	Equipo educacional y recreativo.	0.00
2429-529020-0000-0000	Mobiliario escolar.	0.00
12431-000000-0000-0000	Equipo Médico y de Laboratorio	0.00
2431-531010-0000-0000	Equipo médico y de laboratorio.	51.43
12432-000000-0000-0000	Instrumental Médico y de Laboratorio	0.00
2432-532010-0000-0000	Instrumental médico y de laboratorio.	0.00
12441-000000-0000-0000	Automóviles y Equipo Terrestre	0.00
2441-541010-0000-0000	Vehículos y equipo terrestre, para la ejecución de programas de s	0.00
2441-541020-0000-0000	Vehículos y equipo terrestres, destinados exclusivamente para des	0.00
2441-541030-0000-0000	Vehículos y equipo terrestres, destinados a servicios públicos y la	32,199.00
2441-541040-0000-0000	Vehículos y equipo terrestres, destinados a servicios administrati	126,256.52
2441-541050-0000-0000	Vehículos y equipo terrestres, destinados a servidores públicos.	247,950.00
12442-000000-0000-0000	Carrocerías y Remolques	0.00
2442-542010-0000-0000	Carrocerías y remolques.	0.00
12443-000000-0000-0000	Equipo Aeroespacial	0.00
2443-543010-0000-0000	Vehículos y equipo aéreos, para la ejecución de programas de se	0.00
2443-543020-0000-0000	Vehículos y equipo aéreos, destinados exclusivamente para des	0.00

MUNICIPIO DE TINGAMBATO, MICHOACAN  
 NOTA ESF-08 BIENES MUEBLES E INMUEBLES



AL 31 de diciembre de 2019

Cifras expresadas en pesos

Cuenta	Nombre	Saldo
12443-543030-0000-0000	Vehículos y equipo aéreos, destinados a servicios públicos y la op	0.00
12444-000000-0000-0000	Equipo Ferroviario	0.00
12444-544010-0000-0000	Equipo ferroviario.	0.00
12445-000000-0000-0000	Embarcaciones	0.00
12445-545010-0000-0000	Vehículos y equipo marítimo, para la ejecución de programas de s	0.00
12445-545020-0000-0000	Vehículos y equipo marítimo, destinados a servicios públicos y la c	0.00
12445-545030-0000-0000	Construcción de embarcaciones.	0.00
12449-000000-0000-0000	Otros Equipos de Transporte	50.00
12449-549010-0000-0000	Otros equipos de transporte.	0.00
12450-551010-0000-0000	Maquinaria y equipo de defensa y seguridad pública.	0.00
12450-551020-0000-0000	Equipo de seguridad pública .	0.00
12461-000000-0000-0000	Maquinaria y Equipo Agropecuario	0.00
12461-561010-0000-0000	Maquinaria y equipo agropecuario.	0.00
12462-000000-0000-0000	Maquinaria y Equipo Industrial	0.00
12462-562010-0000-0000	Maquinaria y equipo industrial.	0.00
12463-000000-0000-0000	Maquinaria y Equipo de Construcción	0.00
12463-563010-0000-0000	Maquinaria y equipo de construcción.	0.00
12464-000000-0000-0000	Sistemas de Aire Acondicionado, Calefacción y de Refrigeración Ir	0.00
12464-564010-0000-0000	Sistemas de aire acondicionado, calefacción y de refrigeración ind	0.00
12465-000000-0000-0000	Equipos de Comunicación y Telecomunicación	700.00
12465-565010-0000-0000	Equipos y aparatos de comunicaciones y telecomunicaciones.	42,598.12
12466-000000-0000-0000	Equipos de Generación Eléctrica, Aparatos y Accesorios Eléctricos:	0.00
12466-566010-0000-0000	Maquinaria , equipo eléctrico y electrónico.	0.00
12467-000000-0000-0000	Herramientas y Máquinas-Herramienta	586.99
12467-567010-0000-0000	Herramientas y máquinas herramienta.	71,010.00
12469-000000-0000-0000	Otros Equipos	0.00
12469-569010-0000-0000	Bienes muebles por arrendamiento financiero.	0.00
12469-569020-0000-0000	Otros bienes muebles.	253,894.90
12469-569030-0000-0000	Equipo para animales.	0.00
12469-569040-0000-0000	Equipo de desazolve.	0.00
12469-569050-0000-0000	Equipo hidroneumático.	0.00
12469-569060-0000-0000	Equipo de videoinspección.	0.00
12469-569070-0000-0000	Equipo de detección de fugas.	0.00
12469-569080-0000-0000	Equipo de ingeniería y dibujo.	0.00
12469-569090-0000-0000	Equipo de bombeo.	650.00
12471-000000-0000-0000	Bienes Artísticos, Culturales y Científicos	0.00
12471-513010-0000-0000	Bienes artísticos y culturales.	10,000.00
12472-000000-0000-0000	Objetos de Valor	0.00
12472-514010-0000-0000	Objetos de valor.	0.00
12481-000000-0000-0000	Bovinos	0.00
12481-571010-0000-0000	Animales de reproducción.	0.00
12482-000000-0000-0000	Porcinos	0.00
12482-572010-0000-0000	Porcinos.	0.00
12483-000000-0000-0000	Aves	0.00
12483-573010-0000-0000	Aves.	0.00
12484-000000-0000-0000	Ovinos y Caprinos	0.00
12484-574010-0000-0000	Ganado ovino.	0.00
12484-574020-0000-0000	Ganado caprino.	0.00
12485-000000-0000-0000	Peces y Acuicultura	0.00
12485-575010-0000-0000	Peces y acuicultura.	0.00
12486-000000-0000-0000	Equinos	0.00
12486-576010-0000-0000	Animales de trabajo.	0.00
12487-000000-0000-0000	Especies Menores y de Zoológico	0.00
12487-577010-0000-0000	Animales de custodia y vigilancia.	0.00
12488-000000-0000-0000	Arboles y Plantas	0.00
12488-578010-0000-0000	Árboles frutales y otros.	5,000.00
12488-578020-0000-0000	Plantas de ornato y otras.	41,000.00
12489-000000-0000-0000	Otros Activos Biológicos	0.00



MUNICIPIO DE TINGAMBATO, MICHOACAN  
 NOTA ESF-08 BIENES MUEBLES E INMUEBLES



AL 31 de diciembre de 2019

Cifras expresadas en pesos

Cuenta	Nombre	Saldo
12489-579010-0000-0000	Otros activos biológicos.	0.00
<b>TOTAL</b>		<b>34,721,605.59</b>



H. AYUNTAMIENTO  
 TINGAMBATO, MICH.  
 SECRETARÍA MUNICIPAL  
 2018-2021

*[Signature]*  
 C. OFELIA MEDINA HERNANDEZ  
 SINDICO



H. AYUNTAMIENTO  
 TINGAMBATO, MICH.  
 CONTRALORIA MUNICIPAL  
 2018-2021

*[Signature]*  
 LIC. MAURICIO MALDONADO MALDONADO  
 CONTRALOR



*[Signature]*  
 C. NELSON VILLEGAS FIGUEROA  
 PRESIDENTE MUNICIPAL

*[Signature]*  
 C. JUAN HERNANDEZ MELCHOR  
 TESORERO MUNICIPAL



MUNICIPIO DE TINGAMBATO, MICHOACAN  
 NOTA ESF-09 INTANGIBLES Y DIFERIDOS



AL 31 de diciembre de 2019

Cifras expresadas en pesos

Cuenta	Nombre	Saldo
<b>1250</b>	<b>ACTIVOS INTANGIBLES</b>	<b>290,378.04</b>
12510-591010-0000-0000	Software.	290,378.04
12521-000000-0000-0000	Patentes	0.00
12521-592010-0000-0000	Patentes.	0.00
12522-000000-0000-0000	Marcas	0.00
12522-593010-0000-0000	Marcas.	0.00
12523-000000-0000-0000	Derechos	0.00
12523-594010-0000-0000	Derechos.	0.00
12531-000000-0000-0000	Concesiones	0.00
12531-595010-0000-0000	Concesiones.	0.00
12532-000000-0000-0000	Franquicias	0.00
12532-596010-0000-0000	Franquicias.	0.00
12541-000000-0000-0000	Licencias Informáticas e Intelectuales	0.00
12541-597010-0000-0000	Licencias informáticas e intelectuales.	0.00
12542-000000-0000-0000	Licencias Industriales, Comerciales y Otras	0.00
12542-598010-0000-0000	Licencias industriales, comerciales y otras.	0.00
12590-599010-0000-0000	Otros activos intangibles.	0.00
<b>1270</b>	<b>ACTIVOS DIFERIDOS</b>	<b>0.00</b>
12710-631010-0000-0000	Estudios.	0.00
12710-631020-0000-0000	Proyectos productivos.	0.00
12710-631030-0000-0000	Proyectos económicos y de infraestructura.	0.00
12710-631040-0000-0000	Proyectos sociales.	0.00
12710-631050-0000-0000	Preparación de proyectos.	0.00
<b>TOTAL</b>		<b>290,378.04</b>



C. NELSON VILLEGAS FIGUEROA  
 PRESIDENTE MUNICIPAL



H. AYUNTAMIENTO  
 TINGAMBATO, MICH.  
 SINDICATO MUNICIPAL  
 2018-2021

C. OFELIA MEDINA HERNANDEZ  
 SINDICO



H. AYUNTAMIENTO  
 TINGAMBATO, MICH.  
 CONTRALORIA MUNICIPAL  
 2018-2021

LIC. MAURICIO MALDONADO MALDONADO  
 CONTRALOR



MUNICIPIO DE TINGAMBATO, MICHOACAN  
NOTA ESF-11 OTROS ACTIVOS NO CIRCULANTES



AL 31 de diciembre de 2019  
Cifras expresadas en pesos

Cuenta	Nombre	Saldo
290 OTROS ACTIVOS NO CIRCULANTES		0.00
TOTAL		0.00



C. NELSON VILLEGAS FIGUEROA  
PRESIDENTE MUNICIPAL



H. AYUNTAMIENTO  
TINGAMBATO, MICH.  
SINDICATURA MUNICIPAL  
2018-2021

C. OFELIA MEDINA HERNANDEZ  
SINDICO



AYUNTAMIENTO  
TINGAMBATO, MICH.  
CONTRALORIA MUNICIPAL  
2018-2021

LIC. MAURICIO MALDONADO MALDONADO  
CONTRALOR

MUNICIPIO DE TINGAMBATO, MICHOACAN  
 NOTA ESF-12 CUENTAS Y DOCUMENTOS POR PAGAR



AL 31 de diciembre de 2019

Cifras expresadas en pesos

Cuenta	Nombre	Saldo
<b>1110 CUENTAS Y DOCUMENTOS POR PAGAR</b>		<b>9,414,353.25</b>
21110-000000-0000-0000	Servicios Personales por Pagar a Corto Plazo	-2,320.00
21110-000000-0000-0001	NOMINA 2DA DE DICIEMBRE 2016	380,160.00
21110-000000-0000-0002	AGUINALDO 2016	1,156,254.61
21110-000000-0000-0003	LIQUIDACIONES 2016	869,432.74
21110-000000-0000-0004	LIQUIDACIONES PERSONAL 2018	-289,644.28
21110-000000-0000-0005	LIQUIDACIONES PERSONAL 2019	-337,479.00
21120-000000-0000-0000	Proveedores por Pagar a Corto Plazo	0.00
21120-000000-0001-0000	PROVEEDORES	0.00
21120-000000-0001-0001	JOSEFAT GUTIERREZ CAMPOS	0.40
21120-000000-0001-0002	CINTHYA 2016	85,670.00
21120-000000-0001-0003	MAYRA CRUZ ZIRANDA	82,678.00
21120-000000-0001-0004	FREDY CHAVEZ VARGAS	175,650.00
21120-000000-0001-0005	LLANTAS CORTES	69,500.00
21120-000000-0001-0006	EFREN RODRIGUEZ ORTEGA	95,670.00
21120-000000-0001-0007	MA. CEJA FABIAN 2016	45,360.00
21120-000000-0001-0008	E5 SOFTWARE, SA. DE C.V.	14,000.00
21120-000000-0001-0009	SUPER SERVICIO LA ZIRANDA S.A. DE C.V. 2016	65,600.00
21130-000000-0000-0000	Contratistas por Obras Públicas por Pagar a Corto Plazo	0.00
21140-000000-0000-0000	Participaciones y Aportaciones por Pagar a Corto Plazo	0.00
21170-000000-0001-0000	RETENCION ISR	1,125,317.29
21170-000000-0002-0000	2% SOBRE NOMINA	0.00
21170-000000-0003-0000	RETENCION 5 AL MILAR	26,530.98
21190-000000-0001-0001	OTRAS DEDUCCIONES	45,729.62
21190-000000-0001-0002	ACREEDOR(FONDO III)	126,817.13
21190-000000-0001-0003	ACREEDOR (FONDO IV)	0.00
21190-000000-0001-0004	LUIS RUBEN HURTADO HERNANDEZ	0.00
21190-000000-0001-0005	LUIS MANUEL MAXIMILIANO VILLANUEVA	0.00
21190-000000-0001-0006	DULCE ADI DE LA CRUZ AGUILERA	0.01
21190-000000-0001-0007	JOSE VICTOR AGUILAR SOSA	0.00
21190-000000-0001-0008	ACREEDOR F.G	170,234.34
21190-000000-0001-0009	DAVID LARA ORTIZ	4,055.56
21190-000000-0001-0010	JORGE ANTONIO LOPEZ CARVAJAL	0.00
21190-000000-0001-0011	SALVADOR PEDRAZA TALINGO	6,076.76
21190-000000-0001-0012	APORTACIONES VOLUNTARIAS (PARTIDO)	298,620.29
21190-000000-0001-0013	SANTIAGO FIGUEROA ZARCO	0.00
21190-000000-0001-0014	LOERDES ALVARADO PAULINO	2,640.00
21190-000000-0001-0015	JUAN VILEGAS PEREZ	15,000.00
21190-000000-0001-0016	HECTOR MARTINEZ OREGEL	15,000.00
21190-000000-0001-0017	AGUSTIN PEREZ AGUILERA	15,000.00
21190-000000-0001-0018	CECILIA ASTRID AGUILERA MEDINA	300.00
21190-000000-0001-0019	GABRIELA GUADALUPE HERNANDEZ OROZCO	0.00
21190-000000-0001-0020	FERNANDO NICOLAS BRAVO GONZALEZ	0.00
21190-000000-0001-0021	ACREEDOR FONDO GENERAL	-4,170.00
21190-000000-0001-0022	OSCAR HIRAM SANTIBAÑES DE LA PAZ	148,711.19
21190-000000-0001-0023	FRANCISCO HERNANDES SAAVEDRA	198,615.36
21190-000000-0001-0024	MNKO NFMEX SAPI DE CV	0.00
21190-000000-0001-0025	EDUARDO MORAILA (YAYO)	0.00
21190-000000-0001-0026	CERVECERIA CUAHUTEMOC S.A.DE.C.V	0.00
21190-000000-0001-0027	FERNANDO AYALA GONZALEZ	40,701.12
21190-000000-0001-0028	CONSTRUCTORA ECO SUSTENTABLE SA DE C V	363,665.75
21190-000000-0001-0029	CONSTRUCCIONES BEZA SA DE CV	162,626.85
21190-000000-0001-0030	GRUPO CONSTRUCTOR CET SA DE CV	93,219.46
21190-000000-0001-0031	RICARDO MALDONADO AMGUIANO	21,874.33
21190-000000-0001-0032	SALVADOR RAMOS CUBILLO	37.32
21190-000000-0001-0033	RAUL HERNANDEZ GIL	0.00
21190-000000-0001-0034	LORENA RAMIREZ MAXIMILIANO	520.00



MUNICIPIO DE TINGAMBATO, MICHOACAN  
 NOTA ESF-12 CUENTAS Y DOCUMENTOS POR PAGAR



AL 31 de diciembre de 2019

Cifras expresadas en pesos

Cuenta	Nombre	Saldo
21190-000000-0001-0035	ALEJANDRA CHAVEZ HERNANDEZ	1,430.00
21190-000000-0001-0036	GIOVANI FRANCO VERASTEGUI	0.00
21190-000000-0001-0037	MARTIN IVAN MANCERA SALGADO	0.01
21190-000000-0001-0038	ANABEL VILLEGAS AGUILERA	0.00
21190-000000-0001-0039	RICARDO GOMEZ OROPEZA	5,000.00
21190-000000-0001-0040	JOSE GARIBALDI CRUZ MALDONADO	0.00
21190-000000-0001-0041	LOURDES GANDARA MENDOZA	23,866.32
21190-000000-0001-0042	CUAHUTEMOC SALGADO GARCIA	-1.00
21190-000000-0001-0043	CARLOS VILLANUEVA ZARCO	0.00
21190-000000-0001-0044	VICTOR MANUEL PROSPERO RANGEL	1,000.00
21190-000000-0001-0045	CANUTO AYALA PEREZ	0.00
21190-000000-0001-0046	LUIS ALBERTO NUÑEZ GUZMAN	0.00
21190-000000-0001-0047	LUIS ARMANDO RODRIGUEZ SANCHEZ	16,300.00
21190-000000-0001-0048	MARTIN CABRERA FUENTES	0.00
21190-000000-0001-0049	MARTIN IRANDA VALDOVINOS	0.00
21190-000000-0001-0050	SARAHÍ VILLANUEVA JIMENEZ	0.00
21190-000000-0001-0051	ELISEO VILLEGAS MELCHOR	2,000.00
21190-000000-0001-0052	JUSTO RAMIREZ RUEDA	0.00
21190-000000-0001-0053	ANTONIA PEREZ MALDONADO	2,000.00
21190-000000-0001-0054	VIRGILIO GARCIA MEDINA	0.00
21190-000000-0001-0055	SERGIO GOMEZ PULIDO	0.00
21190-000000-0001-0056	J JESUS SALVADOR MAXIMILIANO AGUILERA	0.00
21190-000000-0001-0057	MARIA ISABEL ALTAMIRANO RAMIREZ	0.00
21190-000000-0001-0058	SIMARS N S.A.DE.C.V.	-492,741.85
21190-000000-0001-0059	LLANTAS Y SERVICIO CORTEZ DE URUAPAN	86,290.00
21190-000000-0001-0060	LUIS FELIPE ASCENCIO CARRILLO	0.00
21190-000000-0001-0061	TRIMAX SOLUCIONES DIGITALES SA DE C V	-160,400.16
21190-000000-0001-0062	ALEJANDRO ROQUE MARTINEZ (MYTA)	-21,777.50
21190-000000-0001-0063	JOSEFINA ALCARAZ ALCARAZ	0.00
21190-000000-0001-0064	MARLEN VALENCIA ALBA	0.00
21190-000000-0001-0065	LETICIA VILLEGAS MARTINEZ	0.00
21190-000000-0001-0066	COMISION FEDERAL DE ELECTRICIDAD	271,331.14
21190-000000-0001-0067	SUPER SERVICIO LA ZIRANDA SA DE CV	0.00
21190-000000-0001-0068	JULIO CESAR MIRANDA ESCOBAR	12,380.00
21190-000000-0001-0069	HECTOR MANUEL JIMENEZ PEÑA	3,480.00
21190-000000-0001-0070	LENIN GUILLERMO MEDINA RAMOS	2,320.00
21190-000000-0001-0071	SERGIO NETZ HEREDIA SANCHEZ	2,320.00
21190-000000-0001-0072	ARTURO RODRIGUEZ SANCHEZ	12,760.00
21190-000000-0001-0073	CASA EDITORIAL ABC DE MICHOACAN, S.A. DE C.V.	2,900.00
21190-000000-0001-0074	TERESA RODRIGUEZ HERNANDEZ	2,000.00
21190-000000-0001-0075	JOSE EFRAIN OLVERA GUZMAN	2,000.00
21190-000000-0001-0076	ISABEL ANDRADE GARCIA	2,000.00
21190-000000-0001-0077	CONSTRUCTORA MICHOACAN DEL NORTE SA DE CV	374,297.90
21190-000000-0001-0078	OMERO ESQUIVEL ALVAREZ	61,400.53
21190-000000-0001-0079	OSIDRO HERNANDEZ HERNANDEZ	0.00
21190-000000-0001-0080	LUIS ELOY MEJIA CHAVEZ	0.00
21190-000000-0001-0081	MARIA EUGENIA ORTIZ ISLAS	0.00
21190-000000-0001-0082	INTELIGENCIA CONSTRUCTIVO DE ZAMORA SA DE CV	257,002.49
21190-000000-0001-0083	PROFESIONALES EN CONCRTEO SA DE CV	1,668,462.19
21190-000000-0001-0084	CALQUETZA CONSTRUCCIONES SA DE CV	1,240,983.43
21190-000000-0001-0085	CONSTRUCCION E INFRAESTRUCTURA DEL CENTRO SA DE I	701,663.92
21190-000000-0001-0086	APORTACIONES DE MEJORAS A PARTIDO VOLUNTARIO	46,430.00
21190-000000-0001-0087	JORGE CHAVEZ DE LA CRUZ	0.00
21190-000000-0001-0088	LUIS ANGEL MARTINEZ DE LA CRUZ	0.00

**OTR** NELSON VILLEGAS FIGUEROA  
 PRESIDENTE MUNICIPAL

C. OFELIA MEDINA HERNANDEZ  
 SINDICO

C. JUAN HERNANDEZ MELCHOR  
 TESORERO MUNICIPAL

LIC. MAURICIO MALDONADO MALDONADO  
 CONTRALOR

MUNICIPIO DE TINGAMBATO, MICHOACAN  
NOTA ESF-13 DIFERIDOS Y OTROS PASIVOS



AL 31 de diciembre de 2019  
Cifras expresadas en pesos

Cuenta

Nombre

Saldo

160 FONDOS Y BIENES DE TERCEROS EN GARANTÍA Y/O ADMINIS

0.00

TOTAL

0.00



C. NELSON VILLEGAS FIGUEROA  
PRESIDENTE MUNICIPAL



H. AYUNTAMIENTO  
TINGAMBATO, MICH.  
SINDICATURA MUNICIPAL  
2018-2021

C. OFELIA MEDINA HERNANDEZ  
SINDICO



H. AYUNTAMIENTO  
TINGAMBATO, MICH.  
CONTROLORIA MUNICIPAL  
2018-2021

C. JUAN HERNANDEZ MELCHOR  
TESORERO MUNICIPAL

LIC. MAURICIO MALDONADO MALDONADO  
CONTRALOR

MUNICIPIO DE TINGAMBATO, MICHOACAN  
NOTA ESF-14 OTROS PASIVOS CIRCULANTES



AL 31 de diciembre de 2019  
Cifras expresadas en pesos

Cuenta

Nombre

Saldo

199 OTROS PASIVOS CIRCULANTES

0.00

TOTAL

0.00



H. AYUNTAMIENTO  
TINGAMBATO, MICH.  
SINDICATURA MUNICIPAL  
2018-2021

C. OFELIA MEDINA HERNANDEZ  
SINDICO



H. AYUNTAMIENTO  
TINGAMBATO, MICH.  
CONTRALORIA MUNICIPAL  
2018-2021

LIC. MAURICIO MALDONADO MALDONADO  
CONTRALOR



C. NELSON VILLEGAS FIGUEROA  
PRESIDENTE MUNICIPAL

C. JUAN HERNANDEZ MELCHOR  
TESORERO MUNICIPAL



MUNICIPIO DE TINGAMBATO, MICHOACAN  
NOTA ESF-15 DEUDA PÚBLICA A LARGO PLAZO



AL 31 de diciembre de 2019  
Cifras expresadas en pesos

Cuenta	Nombre	Saldo
230 DEUDA PUBLICA A LARGO PLAZO		0.00
TOTAL		0.00



C. NELSON VILLEGAS FIGUEROA  
PRESIDENTE MUNICIPAL



H. AYUNTAMIENTO  
TINGAMBATO, MICH.  
SINDICATURA MUNICIPAL  
2018-2021

C. OFELIA MEDINA HERNANDEZ  
SINDICO



H. AYUNTAMIENTO  
TINGAMBATO, MICH.  
CONTRALORIA MUNICIPAL  
2018-2021

LIC. MAURICIO MALDONADO MALDONADO  
CONTRALOR



MUNICIPIO DE TINGAMBATO, MICHOACAN  
 NOTA EFE-02 ADQ. BIENES MUEBLES E INMUEBLES  
 31 de diciembre de 2019



Cuenta	Nombre	Saldo
<b>1235 CONSTR. EN PROCESO DOMINIO PUBLICO</b>		<b>32,016,212.65</b>
12352-612070-0000-0000	Infraestructura educativa.	5,705.00
12353-613040-0000-0000	Proyectos de abastecimiento de agua, electricidad y telecomunicaciones.	43,500.00
12353-613050-0001-0000	CONSTRUCCION DE TANQUE PARA ALMACENAMIENTO DE AGUA Y LINEAS HIDRAULICA	288,750.00
12353-613050-0002-0000	2DA ETAPA CONSTR DE TANQUE DE ALMACENAMIENTO DE AGUA Y LINEAS HIDRAULIC	548,539.76
12353-613050-0003-0000	LINEA DE CONDUCCION DE AGUA POTABLE EN LA LOCALIDAD DEL MESON, MUNICIPIO	394,184.08
12353-613060-0002-0000	CONSTRUCCION DE LINEA DE DRENAJE SANITARIO Y AMPLIACION DE RED DE AGUA PC	344,251.37
12353-613060-0003-0000	CONSTRUCCION DE LINEA DE DRENAJE SANITARIO EN LA CALLE ARTEAGA DEL BARRIC	110,009.45
12353-613060-0004-0000	REHABILITACION DE LA LINEA DE DRENAJE SANITARIO EN 1RA CUADRA DE ACALLE ALI	32,054.96
12353-613060-0005-0000	CONSTRUCCION DE DRENAJE SANITARIO EN CUARTA CALLE DE ARTEAGA DEL BARRIC	110,274.01
12353-613060-0006-0000	REHABILITACIONDE LINEAS DE DRENAJE SANITARIO ENIRA CUADRA DE NIÑOS HEROE	449,991.77
12354-614020-0001-0000	PAV DE CONCRETO HIDRAULICO CALLE PIPILA	769,099.19
12354-614020-0002-0000	PAVIMENTACION TIPO MIXTO CALLE ARTEAGA	612,673.10
12354-614020-0003-0000	PAV DE CALLE NIÑOS HEROES 2DA ETAPA LA ESCONDIDA	652,164.96
12354-614020-0004-0000	PAVIMENTO MIXTI 1RA PRIVADA DE HIDALGO	700,000.00
12354-614020-0005-0000	PAVIMENTACION TIPO MIXTO CALLE INSURGENTES	817,081.68
12354-614020-0007-0000	CONSTRUCCION PAVIMENTO MIXTO CALLE PRIVADA DE HIDALGO	140,701.12
12354-614020-0008-0000	PAVIMENTO MIXTO 4TA 5TA 6MA CALLE TENOCHTITLAN	995,244.06
12354-614020-0009-0000	PAVIMENTO MIXTO EN 5TA 6TA 7MA CALLE TARIACURI	996,485.13
12354-614020-0010-0000	PAVIMENTO MIXTO EN 5TA 6TA 7MA CALLE TARIACURI	2,490,011.24
12354-614020-0011-0000	PAVIMENTO MIXTO CALLE SALAZAR Y CALLE CARRANZA	1,586,517.23
12354-614020-0012-0000	CONSTRUCCION TECHUMBRE METALICA Y PISO CONCRETO PATIO CIVICO ESC TELESE	535,903.01
12354-614020-0013-0000	PAVIMENTO HIDRAULICO EN CALLE BENITO JUAREZ	1,412,370.49
12354-614020-0014-0000	PAVIMENTACION HIDRAULICA CALLE CUIMBURIN	1,206,503.10
12354-614020-0015-0000	PAVIMENTACION DE CONCRETO HIDRAULICO DE LAS CALLES OAXACA Y MATAMOROS	1,695,211.41
12354-614020-0016-0000	CONSTRUCCION DE PAVIMENTO MIXTO EN 5TA CUADRA DE CALLE VASCO DE QUIROG/	2,303,280.12
12354-614020-0017-0000	CONSTRUCCION DE PAVIMENTO MIXTO EN 4TA CUADRA DE CALLE ARTEAGA Y 3RA PRI	503,637.64
12354-614020-0018-0000	CONSTRUCCION DE PAVIMENTO MIXTO EN CALLE PROLONGACION DE TERAN, COL. CHI	331,514.67
12354-614020-0019-0000	CONSTRUCCION DE PAVIMENTO HIDRAULICO EN CALLE LAZARO CARDENAS DE LAS CC	67,620.00
12354-614020-0020-0000	REHABILITACION DEL ALUMBRADO PUBLICO EN ZONA CENTRO DE LA CABECERA MUNI	131,721.41
12354-614020-0021-0000	AMPLIACION DE RED ELECTRICA EN PRIVADA DE CALLE PIPILA DEL BARRIO 1RO DEL M	164,042.77
12354-614020-0022-0000	REHABILITACION DE LA LINEA DE DRENAJE SANITARIO EN 1RA. CUADRA DE CALLE ART	719,502.64
12354-614020-0023-0000	CAMBIO DE LUMINARIAS DE ALUMBRADO PUBLICO EN LA CABECERA MUNICIPAL DE TI	279,331.01
12354-614020-0024-0000	CONSTRUCCION DE BIODIGESTOR EN LA LOCALIDAD DE EL MESON DEL MUNICIPIO DE	97,690.40
12354-614020-0032-0000	REHABILITACION DE DRENAJE SANITARIO Y DRENAJE PLUVIAL EN EL AUDITORIO MUNI	359,378.24
12354-614020-0033-0000	BACHEO SUPERFICIAL AISLADO, BACHEO SUPERCIAL PROFUNDO EN LA CARRETERA T	302,469.15
12354-614020-0034-0000	REHABILITACION DE PAVIMENTO DE CONCRETO HIDRAULICO EN CALLES DE LA OCALEI	227,863.57
12354-614020-0035-0000	CONSTRUCCION DE BIODIGESTORES SANITARIOS DE LA LOCALIDAD DE ANGACHUEN, I	715,694.37
12356-616000-0000-0000	AMPLIACION DE LAS LINEAS DE ENERGIA ELECTRICA EN LA CABECERA MUNICIPAL TIN	-1,264,535.39
12357-617020-0001-0000	Otras Construcciones de Ingeniería Civil u Obra Pesada en Proceso	664,839.35
12357-617020-0002-0000	CONSTRUCCION DE AULA DIDACTICA ESC PRIM GABRIEL MISTRAL	859,590.40
12357-617020-0003-0000	DESAYUNADOR ESCOLAR ESC PRIM GABRIEL MISTRAL	664,166.18
12357-617020-0004-0000	CONSTRUCCION DE TECHUMBRE METALICA Y PATIO CIVICO J.D.N.GABRIEL MISTRAL	335,929.27
12357-617020-0005-0000	CONSTRUCCION DE COMEDOR ESCOLAR EN JARDIN DE NIÑOS ROSAURA ZAPATA, UBI	44,960.00
12357-617020-0006-0000	CONSTRUCCION DE MODULO DE BAÑOS EN ESCUELA PRIMARIA GRAL. EMILIANO ZAPA	442,560.91
12357-617020-0006-0000	CONSTRUCCION DE COMEDOR ESCOLAR EN ESCUELA PRIMARIA HEROE DE NACOZAR	





MUNICIPIO DE TINGAMBATO, MICHOACÁN  
 NOTA EFE-02 ADQ. BIENES MUEBLES E INMUEBLES  
 31 de diciembre de 2019



Cifras expresadas en pesos

Cuenta	Nombre	Saldo
12357-617020-0007-0000	CONSTRUCCION DE COMEDOR ESCOLAR EN ESCUELA PRIMARIA VASCO DE QUIROGA.	440,321.29
12357-617020-0008-0000	CONSTRUCCION DE SEGUNDA ETAPA DE MODULOS SANITARIOS EN LA ESCUELA PRIM	211,146.13
12357-617020-0009-0000	CONSTRUCCION DE COMEDOR ESCOLAR EN KINDER GABRIELA MISTRAL EN LA ESCOI	413,439.60
12357-617020-0010-0000	CONSTRUCCION DE MODULO DE SANITARIOS EN JARDIN DE NIÑOS ROSAURA ZAPATA	481,428.78
12357-617020-0011-0000	CONSTRUCCION DE MODULO DE BAÑOS EN ESCUELA PRIMARIA LAZARO CARDENAS D	476,076.52
12357-617020-0012-0000	CONSTRUCCION DE BANDA PERIMETRAL EN LA ESCUELA PRIMARIA NIÑOS HEROES DE	489,610.52
12357-617030-0000-0000	Equipamientos deportivos y recreativos.	4,880.00
12357-617030-0001-0000	AMPLIACION Y REMODELACION DE VESTIDORES,SANITARIOS Y BODEGA DEL AUDITORI	793,773.71
12357-617030-0002-0000	CONSTRUCCION DE TECHUMBRE EN CANCHA DE FUTBOL RAPIDO EN LA UNIDAD DEPC	1,819,076.24
12357-617030-0003-0000	CONSTRUCCION DE CANCHA DE FUTBOL RAPIDO EN LA UNIDAD DEPORTIVA GRAL. LAZ	1,146,249.49
12357-617030-0004-0000	CONSTRUCCION DE TECHUMBRE METALICA EN CANCHA DE BASQUETBOL EN ESCUEL	850,811.14
12359-619020-0000-0000	Arrendamiento de maquinaria y equipo.	1,916.40
<b>1236 CONSTR. EN PROCESO BIENES PROPIOS</b>		<b>1,005,057.41</b>
<b>1241 MOBILIARIO Y EQ. DE ADMINISTRACIÓN</b>		<b>829,811.99</b>
12411-000000-0000-0000	Muebles de Oficina y Estantería	426,794.98
12411-511010-0000-0000	Mobiliario.	92,034.08
12412-512010-0000-0000	Muebles, excepto de oficina y estantería.	10,000.00
12413-000000-0000-0000	Equipo de Cómputo y de Tecnologías de la Información	226,481.93
12413-515010-0000-0000	Bienes informáticos.	71,702.00
12419-000000-0000-0000	Otros Mobiliarios y Equipos de Administración	2,799.00
<b>1243 EQ. E INSTRUMENTAL MÉDICO Y DE LAB.</b>		<b>51.43</b>
12431-531010-0000-0000	Equipo médico y de laboratorio.	51.43
<b>1244 EQUIPO DE TRANSPORTE</b>		<b>406,455.52</b>
12441-541030-0000-0000	Vehículos y equipo terrestres, destinados a servicios públicos y la operación de programas públic	32,199.00
12441-541040-0000-0000	Vehículos y equipo terrestres, destinados a servicios administrativos.	126,256.52
12441-541050-0000-0000	Vehículos y equipo terrestres, destinados a servidores públicos.	247,950.00
12449-000000-0000-0000	Otros Equipos de Transporte	50.00
<b>1246 MAQUINARIA, OTROS EQUIPOS Y HERR.</b>		<b>369,440.01</b>
12465-565010-0000-0000	Equipos y aparatos de comunicaciones y telecomunicaciones.	42,598.12
12465-000000-0000-0000	Equipos de Comunicación y Telecomunicación	700.00
12467-000000-0000-0000	Herramientas y Máquinas-Herramienta	586.99
12467-567010-0000-0000	Herramientas y máquinas herramienta.	71,010.00
12469-569020-0000-0000	Otros bienes muebles.	253,894.90
12469-569090-0000-0000	Equipo de bombeo.	650.00
<b>TOTAL</b>		<b>34,627,029.01</b>



H. AYUNTAMIENTO  
 TINGAMBATO, MICH.  
 SINDICATURA MUNICIPAL  
 2018-2021

C. NELSON VILLEGAS FIGUEROA  
 PRESIDENTE MUNICIPAL

C. OFELIA MEDINA HERNANDEZ  
 SINDICO

C. JUAN HERNANDEZ MELCHOR  
 TESORERO MUNICIPAL



H. AYUNTAMIENTO  
 TINGAMBATO, MICH.  
 CONTRALORIA MUNICIPAL

LIC. MAURICIO MALDONADO MALDONADO  
 CONTRALOR

**06 LEY DE  
DISCIPLINA  
FINANCIERA  
INFORME ANUAL  
2019**

MUNICIPIO DE TINGAMBATO, MICHOACAN  
 ESTADO DE VARIACIÓN EN LA HACIENDA PÚBLICA  
 DEL 01 de julio de 2019 AL 30 de septiembre de 2019



Cifras expresadas en pesos

Indice	Concepto	Hacienda Pública/ Patrimonio Contribuido VHP-01	Hacienda Pública/ Patrimonio Generado de Ejercicios Anteriores VHP-02	Hacienda Pública/ Patrimonio Generado del Ejercicio VHP-02	Ajustes por Cambios de Valor	Total VHP-01/VHP-02
<b>3250</b>	<b>Rectificaciones de Resultados de Ejercicios Anteriores</b>	<b>0.00</b>	<b>0.00</b>	<b>0.00</b>	<b>0.00</b>	<b>0.00</b>
	<b>Patrimonio Neto Inicial Ajustado del Ejercicio</b>	<b>0.00</b>	<b>0.00</b>	<b>0.00</b>	<b>0.00</b>	<b>0.00</b>
3110	Aportaciones	0.00	0.00	0.00	0.00	0.00
3120	Donaciones de Capital	0.00	0.00	0.00	0.00	0.00
3130	Actualizaciones de la Hacienda Pública/Patrimonio	0.00	0.00	0.00	0.00	0.00
	<b>Variaciones de la Hacienda Pública/Patrimonio Neto del Ejercicio</b>	<b>0.00</b>	<b>15,526,446.44</b>	<b>109,981.84</b>	<b>0.00</b>	<b>0.00</b>
3210	Resultados del Ejercicio: Ahorro/Desahorro	0.00	0.00	109,981.84	0.00	109,981.84
3220	Resultados de Ejercicios Anteriores	0.00	15,526,446.44	0.00	0.00	15,526,446.44
3230	Revalúos	0.00	0.00	0.00	0.00	0.00
3240	Reservas	0.00	0.00	0.00	0.00	0.00
	<b>Hacienda Pública/ Patrimonio Neto al Final del Ejercicio</b>	<b>0.00</b>	<b>15,526,446.44</b>	<b>109,981.84</b>	<b>0.00</b>	<b>15,636,428.28</b>
	<b>Cambios en la Hacienda Pública/Patrimonio Neto del Ejercicio</b>	<b>0.00</b>	<b>0.00</b>	<b>0.00</b>	<b>0.00</b>	<b>0.00</b>
3110	Aportaciones	0.00	0.00	0.00	0.00	0.00
3120	Donaciones de Capital	0.00	0.00	0.00	0.00	0.00
3130	Actualización de la Hacienda Pública/Patrimonio	0.00	0.00	0.00	0.00	0.00
	<b>Variaciones de la Hacienda Pública/Patrimonio Neto del Ejercicio</b>	<b>0.00</b>	<b>0.00</b>	<b>8,136,803.42</b>	<b>0.00</b>	<b>8,136,803.42</b>
3210	Resultados del Ejercicio (Ahorro desahorro)	0.00	0.00	8,136,803.42	0.00	8,136,803.42
3220	Resultados de Ejercicios Anteriores	0.00	0.00	0.00	0.00	0.00
3230	Revalúos	0.00	0.00	0.00	0.00	0.00
3240	Reservas	0.00	0.00	0.00	0.00	0.00
	<b>Saldo Neto en la Hacienda Pública/Patrimonio</b>	<b>0.00</b>	<b>15,526,446.44</b>	<b>8,136,803.42</b>	<b>0.00</b>	<b>23,773,231.70</b>



MUNICIPIO DE TINGAMBATO, MICHOACAN  
ESTADO DE VARIACIÓN EN LA HACIENDA PÚBLICA  
DEL 01 de enero de 2019 AL 31 de diciembre de 2019



Cifras expresadas en pesos

Índice	Concepto	Hacienda Pública/ Patrimonio Contribuido VHP-01	Hacienda Pública/ Patrimonio Generado de Ejercicios Anteriores VHP-02	Hacienda Pública/ Patrimonio Generado del Ejercicio VHP-02	Ajustes por Cambios de Valor	Total VHP-01/VHP-02
3250	Rectificaciones de Resultados de Ejercicios Anteriores	0.00	0.00	0.00	0.00	0.00
	<b>Patrimonio Neto Inicial Ajustado del Ejercicio</b>	<b>0.00</b>	<b>0.00</b>	<b>0.00</b>	<b>0.00</b>	<b>0.00</b>
3110	Aportaciones	0.00	0.00	0.00	0.00	0.00
3120	Donaciones de Capital	0.00	0.00	0.00	0.00	0.00
3130	Actualizaciones de la Hacienda Pública/Patrimonio	0.00	0.00	0.00	0.00	0.00
	<b>Variaciones de la Hacienda Pública/Patrimonio Neto del Ejercicio</b>	<b>0.00</b>	<b>15,526,446.44</b>	<b>109,981.84</b>	<b>0.00</b>	<b>0.00</b>
3210	Resultados del Ejercicio: Ahorro/Desahorro	0.00	0.00	109,981.84	0.00	109,981.84
3220	Resultados de Ejercicios Anteriores	0.00	15,526,446.44	0.00	0.00	15,526,446.44
3230	Revalúos	0.00	0.00	0.00	0.00	0.00
3240	Reservas	0.00	0.00	0.00	0.00	0.00
	<b>Hacienda Pública/ Patrimonio Neto al Final del Ejercicio</b>	<b>0.00</b>	<b>15,526,446.44</b>	<b>109,981.84</b>	<b>0.00</b>	<b>15,636,428.28</b>
	<b>Cambios en la Hacienda Pública/Patrimonio Neto del Ejercicio</b>	<b>0.00</b>	<b>0.00</b>	<b>0.00</b>	<b>0.00</b>	<b>0.00</b>
3110	Aportaciones	0.00	0.00	0.00	0.00	0.00
3120	Donaciones de Capital	0.00	0.00	0.00	0.00	0.00
3130	Actualización de la Hacienda Pública/Patrimonio	0.00	0.00	0.00	0.00	0.00
	<b>Variaciones de la Hacienda Pública/Patrimonio Neto del Ejercicio</b>	<b>0.00</b>	<b>0.00</b>	<b>12,906,858.61</b>	<b>0.00</b>	<b>12,906,858.61</b>
3210	Resultados del Ejercicio (Ahorro desahorro)	0.00	0.00	12,906,858.61	0.00	12,906,858.61
3220	Resultados de Ejercicios Anteriores	0.00	0.00	0.00	0.00	0.00
3230	Revalúos	0.00	0.00	0.00	0.00	0.00
3240	Reservas	0.00	0.00	0.00	0.00	0.00
	<b>Saldo Neto en la Hacienda Pública/Patrimonio</b>	<b>0.00</b>	<b>15,526,446.44</b>	<b>12,906,858.61</b>	<b>0.00</b>	<b>28,543,286.89</b>



MUNICIPIO DE TINGAMBATO, MICHOACAN

ESTADO DE FLUJOS DE EFECTIVO

CUENTA PÚBLICA 2019

Del 01 de julio de 2019 al 30 de septiembre de 2019



Cifras expresadas en pesos

Concepto	2019	2018	NOTA
<b>Actividades de Operación</b>			
<b>Origen</b>	<b>26,411,182.97</b>	<b>0.00</b>	
4110 Impuestos	1,430,184.00	0.00	
4120 Cuotas y Aportaciones de Seguridad Social	0.00	0.00	
4130 Contribuciones de mejoras	0.00	0.00	
4140 Derechos	956,045.00	0.00	
4150 Productos de Tipo Corriente	0.00	0.00	
4160 Aprovechamientos de Tipo Corriente	0.00	0.00	
4170 Ingresos por Ventas de Bienes y Servicios	0.00	0.00	
4190 Ingresos no Comprendidos en las Fracciones de la Ley de Ingresos Causados en	0.00	0.00	
4210 Participaciones y Aportaciones	600.00	0.00	
4220 Transferencias, Asignaciones y Subsidios y Otras Ayudas	0.00	0.00	
Otros Ingresos de Operación	290.95	0.00	
<b>Aplicación</b>	<b>18,274,379.55</b>	<b>0.00</b>	
3110 Servicios Personales	7,713,479.96	0.00	
5120 Materiales y Suministros	4,982,429.85	0.00	
4130 Servicios Generales	5,033,242.07	0.00	
3210 Transferencias Internas y Asignaciones al Sector Público	0.00	0.00	
5220 Transferencias al Resto del Sector Público	0.00	0.00	
4230 Subsidios y Subvenciones	137,374.57	0.00	
5240 Ayudas Sociales	356,853.10	0.00	
5250 Pensiones y Jubilaciones	51,000.00	0.00	
4260 Transferencias a Fideicomisos, Mandatos y Contratos Análogos	0.00	0.00	
5270 Transferencias a la Seguridad Social	0.00	0.00	
5280 Donativos	0.00	0.00	
4290 Transferencias al Exterior	0.00	0.00	
5310 Participaciones	0.00	0.00	
5320 Aportaciones	0.00	0.00	
4300 Convenios	0.00	0.00	
Otras Aplicaciones de Operación	0.00	0.00	
<b>FLUJO NETO DE EFECTIVO DE LAS ACTIVIDADES DE OPERACIÓN</b>	<b>8,136,803.42</b>	<b>0.00</b>	
<b>ACTIVIDADES DE INVERSIÓN</b>			
<b>ORIGEN</b>	<b>0.00</b>	<b>0.00</b>	
Bienes Inmuebles, Infraestructura y Construcciones en Proceso	0.00	0.00	
Bienes Muebles	0.00	0.00	EFE-02
Otros Orígenes de Inversión	0.00	0.00	EFE-02
<b>APLICACIÓN</b>	<b>4,627,156.87</b>	<b>0.00</b>	
230 Bienes Inmuebles, Infraestructura y Construcciones en Proceso	4,218,497.72	0.00	
1240-1250 Bienes Muebles	260,352.39	0.00	
Otras Aplicaciones de Inversión	148,306.76	0.00	
<b>FLUJO NETO DE EFECTIVO DE LAS ACTIVIDADES DE INVERSIÓN</b>	<b>-4,627,156.87</b>	<b>0.00</b>	
<b>ACTIVIDADES DE FINANCIAMIENTO</b>			
<b>Origen</b>	<b>0.00</b>	<b>0.00</b>	
<b>Endeudamiento Neto</b>			
Interno	0.00	0.00	
Externo	0.00	0.00	
Otros Orígenes de Financiamiento	0.00	0.00	
<b>Aplicación</b>	<b>154,950.38</b>	<b>0.00</b>	
Servicios de la Deuda	0.00	0.00	
Interno	0.00	0.00	
Externo	0.00	0.00	
Otras Aplicaciones de Financiamiento	154,950.38	0.00	
<b>FLUJO NETO DE EFECTIVO DE LAS ACTIVIDADES DE FINANCIAMIENTO</b>	<b>-154,950.38</b>	<b>0.00</b>	
<b>Incremento/Disminución Neta en el Efectivo y Equivalentes al Efectivo</b>	<b>2,590,521.58</b>	<b>0.00</b>	
Efectivo y Equivalentes al Efectivo al Inicio del Ejercicio	1,443,351.38	0.00	EFE-01
Efectivo y Equivalentes al Efectivo al Final del Ejercicio	4,033,872.96	0.00	EFE-01



## MUNICIPIO DE TINGAMBATO, MICHOACAN

## ESTADO DE FLUJOS DE EFECTIVO

## CUENTA PÚBLICA 2019

Del 01 de enero de 2019 al 31 de diciembre de 2019

Cifras expresadas en pesos



Concepto	2019	2018	NOTA
<b>Actividades de Operación</b>			
<b>Origen</b>			
1110 Impuestos	36,281,494.20	0.00	
4120 Cuotas y Aportaciones de Seguridad Social	1,535,477.00	0.00	
1130 Contribuciones de mejoras	0.00	0.00	
1140 Derechos	0.00	0.00	
4150 Productos de Tipo Corriente	1,039,459.00	0.00	
1160 Aprovechamientos de Tipo Corriente	0.00	0.00	
1170 Ingresos por Ventas de Bienes y Servicios	0.00	0.00	
4190 Ingresos no Comprendidos en las Fracciones de la Ley de Ingresos Causados en	0.00	0.00	
1210 Participaciones y Aportaciones	600.00	0.00	
1220 Transferencias, Asignaciones y Subsidios y Otras Ayudas	0.00	0.00	
Otros Ingresos de Operación	374.62	0.00	
<b>Aplicación</b>			
3110 Servicios Personales	23,374,635.59	0.00	
5120 Materiales y Suministros	10,791,642.07	0.00	
1130 Servicios Generales	5,940,472.42	0.00	
3210 Transferencias Internas y Asignaciones al Sector Público	5,957,729.43	0.00	
5220 Transferencias al Resto del Sector Público	1,500.00	0.00	
1230 Subsidios y Subvenciones	0.00	0.00	
3240 Ayudas Sociales	208,314.57	0.00	
5250 Pensiones y Jubilaciones	405,977.10	0.00	
1260 Transferencias a Fideicomisos, Mandatos y Contratos Análogos	69,000.00	0.00	
3270 Transferencias a la Seguridad Social	0.00	0.00	
5280 Donativos	0.00	0.00	
1290 Transferencias al Exterior	0.00	0.00	
3310 Participaciones	0.00	0.00	
5320 Aportaciones	0.00	0.00	
300 Convenios	0.00	0.00	
Otras Aplicaciones de Operación	0.00	0.00	
<b>FLUJO NETO DE EFECTIVO DE LAS ACTIVIDADES DE OPERACIÓN</b>	<b>12,906,858.61</b>	<b>0.00</b>	
<b>ACTIVIDADES DE INVERSIÓN</b>			
<b>ORIGEN</b>			
Bienes Inmuebles, Infraestructura y Construcciones en Proceso	715,694.37	0.00	
Bienes Muebles	715,694.37	0.00	
Otros Orígenes de Inversión	0.00	0.00	EFE-02
<b>APLICACIÓN</b>			
230 Bienes Inmuebles, Infraestructura y Construcciones en Proceso	12,614,463.65	0.00	
1240-1250 Bienes Muebles	12,143,643.50	0.00	
Otros Aplicaciones de Inversión	271,480.39	0.00	
FLUJO NETO DE EFECTIVO DE LAS ACTIVIDADES DE INVERSIÓN	199,339.76	0.00	
<b>ACTIVIDADES DE FINANCIAMIENTO</b>	<b>-11,898,769.28</b>	<b>0.00</b>	
<b>Origen</b>			
Endeudamiento Neto	0.00	0.00	
Interno	0.00	0.00	
Externo	0.00	0.00	
Otros Orígenes de Financiamiento	0.00	0.00	
<b>Aplicación</b>			
Servicios de la Deuda	749,453.04	0.00	
Interno	0.00	0.00	
Externo	0.00	0.00	
Otras Aplicaciones de Financiamiento	0.00	0.00	
<b>FLUJO NETO DE EFECTIVO DE LAS ACTIVIDADES DE FINANCIAMIENTO</b>	<b>749,453.04</b>	<b>0.00</b>	
<b>Incremento/Disminución Neta en el Efectivo y Equivalentes al Efectivo</b>	<b>-749,453.04</b>	<b>0.00</b>	
Efectivo y Equivalentes al Efectivo al Inicio del Ejercicio	114,641.06	0.00	
Efectivo y Equivalentes al Efectivo al Final del Ejercicio	1,443,351.38	0.00	EFE-01
	1,557,992.44	0.00	EFE-01



MUNICIPIO DE TINGAMBATO, MICHOACAN  
ESTADO ANALITICO DEL ACTIVO  
DEL 01 de julio de 2019 AL 30 de septiembre de 2019



Cifras expresadas en pesos

INDICE	NOMBRE	SALDO INICIAL A	CARGOS DEL PERIODO	ABONOS DEL PERIODO	SALDO FINAL B	VARIACION DEL PERIODO (B-A)
1000	<b>ACTIVO</b>	<b>30,929,177.87</b>	<b>13,301,364.79</b>	<b>11,070,885.52</b>	<b>33,159,657.14</b>	<b>2,230,479.27</b>
1100	<b>ACTIVO CIRCULANTE</b>	<b>5,292,576.18</b>	<b>11,001,552.23</b>	<b>11,050,885.52</b>	<b>5,243,242.89</b>	<b>-49,333.29</b>
1110	<b>Efectivo y equivalentes</b>	<b>4,083,844.25</b>	<b>11,000,914.23</b>	<b>11,050,885.52</b>	<b>4,033,872.96</b>	<b>-49,971.29</b>
1111	Efectivo	488,267.66	2,204,291.06	2,536,280.58	156,278.14	-331,989.52
1112	Bancos/tesorería	3,595,576.59	8,796,623.17	8,514,604.94	3,877,594.82	282,018.23
1113	Bancos/dependencias y otros	0.00	0.00	0.00	0.00	0.00
1114	Inversiones temporales (hasta 3 meses)	0.00	0.00	0.00	0.00	0.00
1115	Fondos con afectación específica	0.00	0.00	0.00	0.00	0.00
1116	Depósitos de fondos de terceros en garantía y/o administración	0.00	0.00	0.00	0.00	0.00
1119	Otros efectivos y equivalentes	0.00	0.00	0.00	0.00	0.00
1120	<b>Derechos a recibir efectivo o equivalentes</b>	<b>1,012,080.72</b>	<b>0.00</b>	<b>0.00</b>	<b>1,012,080.72</b>	<b>0.00</b>
1121	Inversiones financieras de corto plazo	0.00	0.00	0.00	0.00	0.00
1122	Cuentas por cobrar a corto plazo	0.00	0.00	0.00	0.00	0.00
1123	Deudores diversos por cobrar a corto plazo	1,012,080.72	0.00	0.00	1,012,080.72	0.00
1124	Ingresos por recuperar a corto plazo	0.00	0.00	0.00	0.00	0.00
1125	Deudores por anticipos de tesorería a corto plazo	0.00	0.00	0.00	0.00	0.00
1126	Préstamos otorgados a corto plazo	0.00	0.00	0.00	0.00	0.00
1129	Otros derechos a recibir efectivo o equivalentes a corto plazo	0.00	0.00	0.00	0.00	0.00
1130	<b>Derechos a recibir bienes o servicios</b>	<b>0.00</b>	<b>0.00</b>	<b>0.00</b>	<b>0.00</b>	<b>0.00</b>
1131	Anticipo a proveedores por adquisición de bienes y prestación de servicios a corto	0.00	0.00	0.00	0.00	0.00
1132	Anticipo a proveedores por adquisición de bienes inmuebles y muebles a corto plaz	0.00	0.00	0.00	0.00	0.00
1133	Anticipo a proveedores por adquisición de bienes intangibles a corto plazo	0.00	0.00	0.00	0.00	0.00
1134	Anticipo a contratistas por obras públicas a corto plazo	0.00	0.00	0.00	0.00	0.00
1139	Otros derechos a recibir bienes o servicios a corto plazo	0.00	0.00	0.00	0.00	0.00
1140	<b>Inventarios</b>	<b>16,639.16</b>	<b>0.00</b>	<b>0.00</b>	<b>16,639.16</b>	<b>0.00</b>
1141	Inventario de mercancías para venta	0.00	0.00	0.00	0.00	0.00
1142	Inventario de mercancías terminadas	0.00	0.00	0.00	0.00	0.00
1143	Inventario de mercancías en proceso de elaboración	0.00	0.00	0.00	0.00	0.00
1144	Inventario de materias primas, materiales y suministros para producción	16,639.16	0.00	0.00	16,639.16	0.00
1145	Bienes en tránsito	0.00	0.00	0.00	0.00	0.00
1150	<b>Almacenes</b>	<b>180,012.05</b>	<b>638.00</b>	<b>0.00</b>	<b>180,650.05</b>	<b>638.00</b>
1151	Almacén de materiales y suministros de consumo	180,012.05	638.00	0.00	180,650.05	638.00
1160	<b>Estimación por pérdidas o deterioro de activos circulantes</b>	<b>0.00</b>	<b>0.00</b>	<b>0.00</b>	<b>0.00</b>	<b>0.00</b>
1161	Estimaciones para cuentas incobrables por derechos a recibir efectivo o equivalent	0.00	0.00	0.00	0.00	0.00
1162	Estimación por deterioro de inventarios	0.00	0.00	0.00	0.00	0.00
1190	<b>Otros activos circulantes</b>	<b>0.00</b>	<b>0.00</b>	<b>0.00</b>	<b>0.00</b>	<b>0.00</b>
1191	Valores en garantía	0.00	0.00	0.00	0.00	0.00
1192	Bienes en garantía (excluye depósitos de fondos)	0.00	0.00	0.00	0.00	0.00
1193	Bienes derivados de embargos, decomisos, aseguramientos y dación en pago	0.00	0.00	0.00	0.00	0.00
1194	Adquisición con fondos de terceros	0.00	0.00	0.00	0.00	0.00
1200	<b>ACTIVO NO CIRCULANTE</b>	<b>25,636,601.69</b>	<b>2,299,812.56</b>	<b>20,000.00</b>	<b>27,916,414.25</b>	<b>2,279,812.56</b>
210	<b>Inversiones financieras a largo plazo</b>	<b>176,043.03</b>	<b>0.00</b>	<b>0.00</b>	<b>176,043.03</b>	<b>0.00</b>
1211	Inversiones a largo plazo	0.00	0.00	0.00	0.00	0.00
1212	Títulos y valores a largo plazo	175,000.00	0.00	0.00	175,000.00	0.00
1213	Fideicomisos, mandatos y contratos análogos	579.03	0.00	0.00	579.03	0.00
1214	Participaciones y aportaciones de capital	464.00	0.00	0.00	464.00	0.00
220	<b>Derechos a recibir efectivo o equivalentes a largo plazo</b>	<b>20,000.00</b>	<b>0.00</b>	<b>20,000.00</b>	<b>0.00</b>	<b>-20,000.00</b>
1221	Documentos por cobrar a largo plazo	0.00	0.00	0.00	0.00	0.00
1222	Deudores diversos a largo plazo	0.00	0.00	0.00	0.00	0.00
1223	Ingresos por recuperar a largo plazo	0.00	0.00	0.00	0.00	0.00
1224	Préstamos otorgados a largo plazo	20,000.00	0.00	20,000.00	0.00	-20,000.00
1229	Otros derechos a recibir efectivo o equivalentes a largo plazo	0.00	0.00	0.00	0.00	0.00
230	<b>Bienes inmuebles, infraestructura y construcciones en proceso</b>	<b>23,806,044.44</b>	<b>2,044,350.79</b>	<b>0.00</b>	<b>25,850,395.23</b>	<b>2,044,350.79</b>
1231	Terrenos	2,800.00	0.00	0.00	2,800.00	0.00
1232	Viviendas	0.00	0.00	0.00	0.00	0.00
1233	Edificios no habitacionales	0.00	0.00	0.00	0.00	0.00
1234	Infraestructura	10,776.58	0.00	0.00	10,776.58	0.00



MUNICIPIO DE TINGAMBATO, MICHOACAN  
ESTADO ANALITICO DEL ACTIVO  
DEL 01 de julio de 2019 AL 30 de septiembre de 2019



Cifras expresadas en pesos

INDICE	NOMBRE	SALDO INICIAL A	CARGS DEL PERIODO	ABONOS DEL PERIODO	SALDO FINAL B	VARIACION DEL PERIODO (B-A)
1235	Construcciones en proceso en bienes de dominio público	22,787,410.45	2,019,350.79	0.00	24,806,761.24	2,019,350.79
1236	Construcciones en proceso en bienes propios	1,005,057.41	0.00	0.00	1,005,057.41	0.00
1239	Otros bienes inmuebles	0.00	25,000.00	0.00	25,000.00	25,000.00
<b>1240</b>	<b>Bienes muebles</b>	<b>1,430,177.94</b>	<b>220,453.01</b>	<b>0.00</b>	<b>1,650,630.95</b>	<b>220,453.01</b>
1241	Mobiliario y equipo de administración	814,485.88	4,198.11	0.00	818,683.99	4,198.11
1242	Mobiliario y equipo educacional y recreativo	0.00	0.00	0.00	0.00	0.00
1243	Equipo e instrumental médico y de laboratorio	51.43	0.00	0.00	51.43	0.00
1244	Vehículos y Equipo de Transporte	406,455.52	0.00	0.00	406,455.52	0.00
1245	Equipo de defensa y seguridad	0.00	0.00	0.00	0.00	0.00
1246	Maquinaria, otros equipos y herramientas	153,185.11	216,254.90	0.00	369,440.01	216,254.90
1247	Colecciones, obras de arte y objetos valiosos	10,000.00	0.00	0.00	10,000.00	0.00
1248	Activos biológicos	46,000.00	0.00	0.00	46,000.00	0.00
<b>1250</b>	<b>Activos intangibles</b>	<b>204,336.28</b>	<b>35,008.76</b>	<b>0.00</b>	<b>239,345.04</b>	<b>35,008.76</b>
1251	Software	204,336.28	35,008.76	0.00	239,345.04	35,008.76
1252	Patentes, marcas y derechos	0.00	0.00	0.00	0.00	0.00
1253	Concesiones y franquicias	0.00	0.00	0.00	0.00	0.00
1254	Licencias	0.00	0.00	0.00	0.00	0.00
1259	Otros activos intangibles	0.00	0.00	0.00	0.00	0.00
<b>1260</b>	<b>Depreciación, deterioro y amortización acumulada de bienes</b>	<b>0.00</b>	<b>0.00</b>	<b>0.00</b>	<b>0.00</b>	<b>0.00</b>
1261	Depreciación acumulada de bienes inmuebles	0.00	0.00	0.00	0.00	0.00
1262	Depreciación acumulada de infraestructura	0.00	0.00	0.00	0.00	0.00
1263	Depreciación acumulada de bienes muebles	0.00	0.00	0.00	0.00	0.00
1264	Deterioro acumulado de activos biológicos	0.00	0.00	0.00	0.00	0.00
1265	Amortización acumulada de activos intangibles	0.00	0.00	0.00	0.00	0.00
<b>1270</b>	<b>Activos diferidos</b>	<b>0.00</b>	<b>0.00</b>	<b>0.00</b>	<b>0.00</b>	<b>0.00</b>
1271	Estudios, formulación y evaluación de proyectos	0.00	0.00	0.00	0.00	0.00
1272	Derechos sobre bienes en régimen de arrendamiento financiero	0.00	0.00	0.00	0.00	0.00
1273	Gastos pagados por adelantado a largo plazo	0.00	0.00	0.00	0.00	0.00
1274	Anticipos a largo plazo	0.00	0.00	0.00	0.00	0.00
1275	Beneficios al retiro de empleados pagados por adelantado	0.00	0.00	0.00	0.00	0.00
1279	Otros activos diferidos	0.00	0.00	0.00	0.00	0.00
<b>1280</b>	<b>Estimación por pérdida o deterioro de activos no circulantes</b>	<b>0.00</b>	<b>0.00</b>	<b>0.00</b>	<b>0.00</b>	<b>0.00</b>
1281	Estimaciones por pérdida de cuentas incobrables de documentos por cobrar a largo plazo	0.00	0.00	0.00	0.00	0.00
1282	Estimaciones por pérdida de cuentas incobrables de deudores diversos por cobrar a largo plazo	0.00	0.00	0.00	0.00	0.00
1283	Estimaciones por pérdida de cuentas incobrables de ingresos por cobrar a largo plazo	0.00	0.00	0.00	0.00	0.00
1284	Estimaciones por pérdida de cuentas incobrables de préstamos otorgados a largo plazo	0.00	0.00	0.00	0.00	0.00
1289	Estimaciones por pérdida de otras cuentas incobrables a largo plazo	0.00	0.00	0.00	0.00	0.00
<b>1290</b>	<b>Otros activos no circulantes</b>	<b>0.00</b>	<b>0.00</b>	<b>0.00</b>	<b>0.00</b>	<b>0.00</b>
1291	Bienes en concesión	0.00	0.00	0.00	0.00	0.00
1292	Bienes en arrendamiento financiero	0.00	0.00	0.00	0.00	0.00
1293	Bienes en comodato	0.00	0.00	0.00	0.00	0.00





MUNICIPIO DE TINGAMBATO, MICHOACAN  
ESTADO ANALITICO DEL ACTIVO  
DEL 01 de enero de 2019 AL 31 de diciembre de 2019



Cifras expresadas en pesos

INDICE	NOMBRE	SALDO INICIAL A	CARGOS DEL PERIODO	ABONOS DEL PERIODO	SALDO FINAL B	VARIACION DEL PERIODO (B-A)
1000	<b>ACTIVO</b>	<b>25,800,234.57</b>	<b>55,818,007.84</b>	<b>43,660,602.27</b>	<b>37,957,640.14</b>	<b>12,157,405.57</b>
1100	<b>ACTIVO CIRCULANTE</b>	<b>2,511,556.22</b>	<b>43,182,965.16</b>	<b>42,924,907.90</b>	<b>2,769,613.48</b>	<b>258,057.26</b>
110	<b>Efectivo y equivalentes</b>	<b>1,443,351.38</b>	<b>43,039,548.96</b>	<b>42,924,907.90</b>	<b>1,557,992.44</b>	<b>114,641.06</b>
1111	Efectivo	6,276.37	7,872,549.06	7,744,529.39	134,296.04	128,019.67
1112	Bancos/tesorería	1,437,075.01	35,166,999.90	35,180,378.51	1,423,696.40	-13,378.61
1113	Bancos/dependencias y otros	0.00	0.00	0.00	0.00	0.00
1114	Inversiones temporales (hasta 3 meses)	0.00	0.00	0.00	0.00	0.00
1115	Fondos con afectación específica	0.00	0.00	0.00	0.00	0.00
1116	Depósitos de fondos de terceros en garantía y/o administración	0.00	0.00	0.00	0.00	0.00
1119	Otros efectivos y equivalentes	0.00	0.00	0.00	0.00	0.00
1120	<b>Derechos a recibir efectivo o equivalentes</b>	<b>1,012,080.72</b>	<b>0.00</b>	<b>0.00</b>	<b>1,012,080.72</b>	<b>0.00</b>
1121	Inversiones financieras de corto plazo	0.00	0.00	0.00	0.00	0.00
1122	Cuentas por cobrar a corto plazo	0.00	0.00	0.00	0.00	0.00
1123	Deudores diversos por cobrar a corto plazo	1,012,080.72	0.00	0.00	1,012,080.72	0.00
1124	Ingresos por recuperar a corto plazo	0.00	0.00	0.00	0.00	0.00
1125	Deudores por anticipos de tesorería a corto plazo	0.00	0.00	0.00	0.00	0.00
1126	Préstamos otorgados a corto plazo	0.00	0.00	0.00	0.00	0.00
1129	Otros derechos a recibir efectivo o equivalentes a corto plazo	0.00	0.00	0.00	0.00	0.00
1130	<b>Derechos a recibir bienes o servicios</b>	<b>0.00</b>	<b>0.00</b>	<b>0.00</b>	<b>0.00</b>	<b>0.00</b>
1131	Anticipo a proveedores por adquisición de bienes y prestación de servicios a corto	0.00	0.00	0.00	0.00	0.00
1132	Anticipo a proveedores por adquisición de bienes inmuebles y muebles a corto plaz	0.00	0.00	0.00	0.00	0.00
1133	Anticipo a proveedores por adquisición de bienes intangibles a corto plazo	0.00	0.00	0.00	0.00	0.00
1134	Anticipo a contratistas por obras públicas a corto plazo	0.00	0.00	0.00	0.00	0.00
1139	Otros derechos a recibir bienes o servicios a corto plazo	0.00	0.00	0.00	0.00	0.00
1140	<b>Inventarios</b>	<b>0.00</b>	<b>16,639.16</b>	<b>0.00</b>	<b>16,639.16</b>	<b>16,639.16</b>
141	Inventario de mercancías para venta	0.00	0.00	0.00	0.00	0.00
1142	Inventario de mercancías terminadas	0.00	0.00	0.00	0.00	0.00
143	Inventario de mercancías en proceso de elaboración	0.00	0.00	0.00	0.00	0.00
1144	Inventario de materias primas, materiales y suministros para producción	0.00	16,639.16	0.00	16,639.16	16,639.16
145	Bienes en tránsito	0.00	0.00	0.00	0.00	0.00
1150	<b>Almacenes</b>	<b>56,124.12</b>	<b>126,777.04</b>	<b>0.00</b>	<b>182,901.16</b>	<b>126,777.04</b>
1151	Almacén de materiales y suministros de consumo	56,124.12	126,777.04	0.00	182,901.16	126,777.04
1160	<b>Estimación por pérdidas o deterioro de activos circulantes</b>	<b>0.00</b>	<b>0.00</b>	<b>0.00</b>	<b>0.00</b>	<b>0.00</b>
1161	Estimaciones para cuentas incobrables por derechos a recibir efectivo o equivalent	0.00	0.00	0.00	0.00	0.00
1162	Estimación por deterioro de inventarios	0.00	0.00	0.00	0.00	0.00
1190	<b>Otros activos circulantes</b>	<b>0.00</b>	<b>0.00</b>	<b>0.00</b>	<b>0.00</b>	<b>0.00</b>
1191	Valores en garantía	0.00	0.00	0.00	0.00	0.00
1192	Bienes en garantía (excluye depósitos de fondos)	0.00	0.00	0.00	0.00	0.00
1193	Bienes derivados de embargos, decomisos, aseguramientos y dación en pago	0.00	0.00	0.00	0.00	0.00
1194	Adquisición con fondos de terceros	0.00	0.00	0.00	0.00	0.00
1200	<b>ACTIVO NO CIRCULANTE</b>	<b>23,288,678.35</b>	<b>12,635,042.68</b>	<b>735,694.37</b>	<b>35,188,026.66</b>	<b>11,899,348.31</b>
210	<b>Inversiones financieras a largo plazo</b>	<b>175,464.00</b>	<b>579.03</b>	<b>0.00</b>	<b>176,043.03</b>	<b>579.03</b>
1211	Inversiones a largo plazo	0.00	0.00	0.00	0.00	0.00
212	Títulos y valores a largo plazo	175,000.00	0.00	0.00	175,000.00	0.00
1213	Fideicomisos, mandatos y contratos análogos	0.00	579.03	0.00	579.03	579.03
214	Participaciones y aportaciones de capital	464.00	0.00	0.00	464.00	0.00
220	<b>Derechos a recibir efectivo o equivalentes a largo plazo</b>	<b>0.00</b>	<b>20,000.00</b>	<b>20,000.00</b>	<b>0.00</b>	<b>0.00</b>
1221	Documentos por cobrar a largo plazo	0.00	0.00	0.00	0.00	0.00
222	Deudores diversos a largo plazo	0.00	0.00	0.00	0.00	0.00
1223	Ingresos por recuperar a largo plazo	0.00	0.00	0.00	0.00	0.00
224	Préstamos otorgados a largo plazo	0.00	20,000.00	20,000.00	0.00	0.00
1229	Otros derechos a recibir efectivo o equivalentes a largo plazo	0.00	0.00	0.00	0.00	0.00
230	<b>Bienes inmuebles, infraestructura y construcciones en proceso</b>	<b>21,631,897.51</b>	<b>12,143,643.50</b>	<b>715,694.37</b>	<b>33,059,846.64</b>	<b>11,427,949.13</b>
1231	Terrenos	2,800.00	0.00	0.00	2,800.00	0.00
1232	Viviendas	0.00	0.00	0.00	0.00	0.00
233	Edificios no habitacionales	0.00	0.00	0.00	0.00	0.00
1234	Infraestructura	10,776.58	0.00	0.00	10,776.58	0.00



MUNICIPIO DE TINGAMBATO, MICHOACAN  
ESTADO ANALITICO DEL ACTIVO  
DEL 01 de enero de 2019 AL 31 de diciembre de 2019



Cifras expresadas en pesos

INDICE	NOMBRE	SALDO INICIAL A	CARGOS DEL PERIODO	ABONOS DEL PERIODO	SALDO FINAL B	VARIACION DEL PERIODO (B-A)
1235	Construcciones en proceso en bienes de dominio público	20,615,593.52	12,116,313.50	715,694.37	32,016,212.65	11,400,619.13
1236	Construcciones en proceso en bienes propios	1,002,727.41	2,330.00	0.00	1,005,057.41	2,330.00
1239	Otros bienes inmuebles	0.00	25,000.00	0.00	25,000.00	25,000.00
<b>1240</b>	<b>Bienes muebles</b>	<b>1,390,278.56</b>	<b>271,480.39</b>	<b>0.00</b>	<b>1,661,758.95</b>	<b>271,480.39</b>
1241	Mobiliario y equipo de administración	790,823.04	38,988.95	0.00	829,811.99	38,988.95
1242	Mobiliario y equipo educacional y recreativo	0.00	0.00	0.00	0.00	0.00
1243	Equipo e instrumental médico y de laboratorio	0.00	51.43	0.00	51.43	51.43
1244	Vehículos y Equipo de Transporte	406,455.52	0.00	0.00	406,455.52	0.00
1245	Equipo de defensa y seguridad	0.00	0.00	0.00	0.00	0.00
1246	Maquinaria, otros equipos y herramientas	137,000.00	232,440.01	0.00	369,440.01	232,440.01
1247	Colecciones, obras de arte y objetos valiosos	10,000.00	0.00	0.00	10,000.00	0.00
1248	Activos biológicos	46,000.00	0.00	0.00	46,000.00	0.00
<b>1250</b>	<b>Activos intangibles</b>	<b>91,038.28</b>	<b>199,339.76</b>	<b>0.00</b>	<b>290,378.04</b>	<b>199,339.76</b>
1251	Software	91,038.28	199,339.76	0.00	290,378.04	199,339.76
1252	Patentes, marcas y derechos	0.00	0.00	0.00	0.00	0.00
1253	Concesiones y franquicias	0.00	0.00	0.00	0.00	0.00
1254	Licencias	0.00	0.00	0.00	0.00	0.00
1259	Otros activos intangibles	0.00	0.00	0.00	0.00	0.00
<b>1260</b>	<b>Depreciación, deterioro y amortización acumulada de bienes</b>	<b>0.00</b>	<b>0.00</b>	<b>0.00</b>	<b>0.00</b>	<b>0.00</b>
1261	Depreciación acumulada de bienes inmuebles	0.00	0.00	0.00	0.00	0.00
1262	Depreciación acumulada de infraestructura	0.00	0.00	0.00	0.00	0.00
1263	Depreciación acumulada de bienes muebles	0.00	0.00	0.00	0.00	0.00
1264	Deterioro acumulado de activos biológicos	0.00	0.00	0.00	0.00	0.00
1265	Amortización acumulada de activos intangibles	0.00	0.00	0.00	0.00	0.00
<b>1270</b>	<b>Activos diferidos</b>	<b>0.00</b>	<b>0.00</b>	<b>0.00</b>	<b>0.00</b>	<b>0.00</b>
1271	Estudios, formulación y evaluación de proyectos	0.00	0.00	0.00	0.00	0.00
1272	Derechos sobre bienes en régimen de arrendamiento financiero	0.00	0.00	0.00	0.00	0.00
1273	Gastos pagados por adelantado a largo plazo	0.00	0.00	0.00	0.00	0.00
1274	Anticipos a largo plazo	0.00	0.00	0.00	0.00	0.00
1275	Beneficios al retiro de empleados pagados por adelantado	0.00	0.00	0.00	0.00	0.00
1279	Otros activos diferidos	0.00	0.00	0.00	0.00	0.00
<b>1280</b>	<b>Estimación por pérdida o deterioro de activos no circulantes</b>	<b>0.00</b>	<b>0.00</b>	<b>0.00</b>	<b>0.00</b>	<b>0.00</b>
1281	Estimaciones por pérdida de cuentas incobrables de documentos por cobrar a largo plazo	0.00	0.00	0.00	0.00	0.00
1282	Estimaciones por pérdida de cuentas incobrables de deudores diversos por cobrar	0.00	0.00	0.00	0.00	0.00
1283	Estimaciones por pérdida de cuentas incobrables de ingresos por cobrar a largo plazo	0.00	0.00	0.00	0.00	0.00
1284	Estimaciones por pérdida de cuentas incobrables de préstamos otorgados a largo plazo	0.00	0.00	0.00	0.00	0.00
1289	Estimaciones por pérdida de otras cuentas incobrables a largo plazo	0.00	0.00	0.00	0.00	0.00
<b>1290</b>	<b>Otros activos no circulantes</b>	<b>0.00</b>	<b>0.00</b>	<b>0.00</b>	<b>0.00</b>	<b>0.00</b>
1291	Bienes en concesión	0.00	0.00	0.00	0.00	0.00
1292	Bienes en arrendamiento financiero	0.00	0.00	0.00	0.00	0.00
1293	Bienes en comodato	0.00	0.00	0.00	0.00	0.00

MUNICIPIO DE TINGAMBATO, MICHOACAN  
 ESTADO ANALITICO DE LA DEUDA Y OTROS PASIVOS  
 DEL 01 de julio de 2019 AL 30 de septiembre de 2019



Cifras expresadas en pesos

INDICE	NOMBRE	MONEDA DE CONTRATACION	INSTITUCION O PAIS ACREEDOR NOTA ESF-15	SALDO INICIAL DEL PERIODO	SALDO FINAL DEL PERIODO
	<b>DEUDA PÚBLICA</b>			0.00	0.00
	<b>Corto Plazo</b>			0.00	0.00
	<b>Deuda Interna</b>			0.00	0.00
2131	Instituciones de Crédito			0.00	0.00
2141	Títulos y Valores			0.00	0.00
2133	Arrendamientos Financieros			0.00	0.00
	<b>Deuda Externa</b>			0.00	0.00
	Organismos Financieros Internacionales			0.00	0.00
	Deuda Bilateral			0.00	0.00
	Títulos y Valores			0.00	0.00
	Arrendamientos Financieros			0.00	0.00
	<b>Subtotal a Corto Plazo</b>			0.00	0.00
	<b>Largo Plazo</b>			0.00	0.00
	<b>Deuda Interna</b>			0.00	0.00
2233	Instituciones de Crédito			0.00	0.00
2231	Títulos y Valores			0.00	0.00
2235	Arrendamientos Financieros			0.00	0.00
	<b>Deuda Externa</b>			0.00	0.00
	Organismos Financieros Internacionales			0.00	0.00
	Deuda Bilateral			0.00	0.00
	Títulos y Valores			0.00	0.00
	Arrendamientos Financieros			0.00	0.00
	<b>Subtotal a Largo Plazo</b>			0.00	0.00
	<b>OTROS PASIVOS</b>			9,484,585.95	9,386,425.44
2000	<b>Total Deuda y Otros Pasivos</b>			9,484,585.95	9,386,425.44

MUNICIPIO DE TINGAMBATO, MICHOACAN  
 ESTADO ANALITICO DE LA DEUDA Y OTROS PASIVOS  
 DEL 01 de enero de 2019 AL 31 de diciembre de 2019



Cifras expresadas en pesos

INDICE	NOMBRE	MONEDA DE CONTRATACION	INSTITUCION O PAIS ACREEDOR NOTA ESF-15	SALDO INICIAL DEL PERIODO	SALDO FINAL DEL PERIODO
	<b>DEUDA PÚBLICA</b>			<b>0.00</b>	<b>0.00</b>
	<b>Corto Plazo</b>			<b>0.00</b>	<b>0.00</b>
	<b>Deuda Interna</b>			<b>0.00</b>	<b>0.00</b>
2131	Instituciones de Crédito			0.00	0.00
2141	Títulos y Valores			0.00	0.00
2133	Arrendamientos Financieros			0.00	0.00
	<b>Deuda Externa</b>			<b>0.00</b>	<b>0.00</b>
	Organismos Financieros Internacionales			0.00	0.00
	Deuda Bilateral			0.00	0.00
	Títulos y Valores			0.00	0.00
	Arrendamientos Financieros			0.00	0.00
	<b>Subtotal a Corto Plazo</b>			<b>0.00</b>	<b>0.00</b>
	<b>Largo Plazo</b>			<b>0.00</b>	<b>0.00</b>
	<b>Deuda Interna</b>			<b>0.00</b>	<b>0.00</b>
2233	Instituciones de Crédito			0.00	0.00
2231	Títulos y Valores			0.00	0.00
2235	Arrendamientos Financieros			0.00	0.00
	<b>Deuda Externa</b>			<b>0.00</b>	<b>0.00</b>
	Organismos Financieros Internacionales			0.00	0.00
	Deuda Bilateral			0.00	0.00
	Títulos y Valores			0.00	0.00
	Arrendamientos Financieros			0.00	0.00
	<b>Subtotal a Largo Plazo</b>			<b>0.00</b>	<b>0.00</b>
	<b>OTROS PASIVOS</b>			<b>9,245,340.33</b>	<b>9,414,353.25</b>
2000	<b>Total Deuda y Otros Pasivos</b>			<b>9,245,340.33</b>	<b>9,414,353.25</b>

MUNICIPIO DE TINGAMBATO, MICHOACAN  
INFORMES SOBRE PASIVOS CONTINGENTES  
AL 30 de septiembre de 2019



Cifras expresadas en pesos

NOMBRE

CONCEPTO

JUICIOS

GARANTIAS

AVALES

PENSIONES Y JUBILACIONES



MUNICIPIO DE TINGAMBATO, MICHOACAN  
INFORMES SOBRE PASIVOS CONTINGENTES  
AL 31 de diciembre de 2019



Cifras expresadas en pesos

NOMBRE

CONCEPTO

JUICIOS

GARANTIAS

AVALES

PENSIONES Y JUBILACIONES



CRI	CONCEPTO	ESTIMADO	APLIACIONES Y REDUCCIONES	MODIFICADO	DEVENGADO	RECAUDADO	DIFERENCIA	EXCEDENTES
	<b>PRESUPUESTO DE INGRESO</b>							
10	Ingresos del Gobierno	48,471,160.00	0.00	48,471,160.00	26,410,892.02	26,410,892.02	-22,060,267.98	-22,060,267.98
30	Impuestos	48,471,160.00	0.00	48,471,160.00	26,410,892.02	26,410,892.02	0.00	0.00
40	Contribuciones de Mejoras	962,581.00	0.00	962,581.00	1,430,184.00	1,430,184.00	467,603.00	467,603.00
50	Derechos	0.00	0.00	0.00	0.00	0.00	0.00	0.00
51	Productos	1,031,930.00	0.00	1,031,930.00	956,045.00	956,045.00	-75,885.00	-75,885.00
52	Corriente	0.00	0.00	0.00	0.00	0.00	0.00	0.00
52	Capital	0.00	0.00	0.00	0.00	0.00	0.00	0.00
60	Aprovechamientos	0.00	0.00	0.00	0.00	0.00	0.00	0.00
61	Corriente	8,540.00	0.00	8,540.00	0.00	0.00	-8,540.00	0.00
62	Capital	8,540.00	0.00	8,540.00	0.00	0.00	-8,540.00	-8,540.00
69	Aprovechamientos no comprendidos en las fracciones de la Ley de Participaciones y Aportaciones	0.00	0.00	0.00	0.00	0.00	0.00	0.00
80	Participaciones y Aportaciones	46,468,109.00	0.00	46,468,109.00	24,024,663.02	24,024,663.02	-22,443,445.98	-22,443,445.98
90	Transferencias, Asignaciones, Subsidios y Otras Ayudas	0.00	0.00	0.00	0.00	0.00	0.00	0.00
20	Ingresos de Organismos y Empresas	0.00	0.00	0.00	0.00	0.00	0.00	0.00
70	Cuotas y Aportaciones de Seguridad Social	0.00	0.00	0.00	0.00	0.00	0.00	0.00
90	Ingresos por Venta de Bienes y Servicios	0.00	0.00	0.00	0.00	0.00	0.00	0.00
90	Transferencias, Asignaciones, Subsidios y Otras Ayudas	0.00	0.00	0.00	0.00	0.00	0.00	0.00
00	Ingresos Derivados de Financiamiento	0.00	0.00	0.00	0.00	0.00	0.00	0.00
	Ingresos Derivados de Financiamiento	0.00	0.00	0.00	0.00	0.00	0.00	0.00



ESTADO ANALÍTICO DE INGRESOS

DEL 01 de enero de 2019 AL 31 de diciembre de 2019

Cifras expresadas en pesos

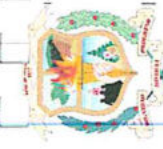
CRI	CONCEPTO	ESTIMADO	APLIACIONES Y REDUCCIONES	MODIFICADO	DEVENGADO	RECAUDADO	DIFERENCIA	EXCEDENTES
	<b>PRESUPUESTO DE INGRESO</b>							
	Ingresos del Gobierno	48,471,160.00	0.00	48,471,160.00	36,281,119.58	36,281,119.58	-12,190,040.42	-12,190,040.42
10	Impuestos	48,471,160.00	0.00	48,471,160.00	36,281,119.58	36,281,119.58	0.00	0.00
30	Contribuciones de Mejoras	962,581.00	0.00	962,581.00	1,535,477.00	1,535,477.00	572,896.00	572,896.00
40	Derechos	0.00	0.00	0.00	0.00	0.00	0.00	0.00
50	Productos	1,031,930.00	0.00	1,031,930.00	1,039,459.00	1,039,459.00	7,529.00	7,529.00
51	Corriente	0.00	0.00	0.00	0.00	0.00	0.00	0.00
52	Capital	0.00	0.00	0.00	0.00	0.00	0.00	0.00
60	Aprovechamientos	0.00	0.00	0.00	0.00	0.00	0.00	0.00
61	Corriente	8,540.00	0.00	8,540.00	0.00	0.00	-8,540.00	-8,540.00
62	Capital	8,540.00	0.00	8,540.00	0.00	0.00	-8,540.00	-8,540.00
69	Aprovechamientos no comprendidos en las fracciones de la Ley de Participaciones y Aportaciones	0.00	0.00	0.00	0.00	0.00	0.00	0.00
80	Transferencias, Asignaciones, Subsidios y Otras Ayudas	46,468,109.00	0.00	46,468,109.00	33,706,183.58	33,706,183.58	-12,761,925.42	-12,761,925.42
90	Ingresos de Organismos y Empresas	0.00	0.00	0.00	0.00	0.00	0.00	0.00
20	Cuotas y Aportaciones de Seguridad Social	0.00	0.00	0.00	0.00	0.00	0.00	0.00
70	Ingresos por Venta de Bienes y Servicios	0.00	0.00	0.00	0.00	0.00	0.00	0.00
90	Transferencias, Asignaciones, Subsidios y Otras Ayudas	0.00	0.00	0.00	0.00	0.00	0.00	0.00
00	Ingresos Derivados de Financiamiento	0.00	0.00	0.00	0.00	0.00	0.00	0.00
	Ingresos Derivados de Financiamiento	0.00	0.00	0.00	0.00	0.00	0.00	0.00





Cifras expresadas en pesos

CRI	CONCEPTO	ESTIMADO	APLIACIONES Y REDUCCIONES	MODIFICADO	DEVENGADO	RECAUDADO	DIFERENCIA	EXCEDENTES
	<b>PRESUPUESTO DE INGRESO</b>	<b>48,471,160.00</b>		<b>48,471,160.00</b>	<b>26,410,892.02</b>	<b>26,410,892.02</b>	<b>-22,060,267.98</b>	<b>-22,060,267.98</b>
10	Impuestos	962,581.00		962,581.00	1,430,184.00	1,430,184.00	467,603.00	467,603.00
20	Cuotas y Aportaciones de Seguridad Social	0.00		0.00	0.00	0.00	0.00	0.00
30	Contribuciones de Mejoras	0.00		0.00	0.00	0.00	0.00	0.00
40	Derechos	1,031,930.00		1,031,930.00	956,045.00	956,045.00	-75,885.00	-75,885.00
50	Productos	0.00		0.00	0.00	0.00	0.00	0.00
51	Corriente	0.00		0.00	0.00	0.00	0.00	0.00
52	Capital	0.00		0.00	0.00	0.00	0.00	0.00
60	Aprovechamientos	8,540.00		8,540.00	0.00	0.00	-8,540.00	-8,540.00
61	Corriente	8,540.00		8,540.00	0.00	0.00	-8,540.00	-8,540.00
62	Capital	0.00		0.00	0.00	0.00	0.00	0.00
69	Aprovechamientos no comprendidos en las fracciones de la Ley de	0.00		0.00	0.00	0.00	0.00	0.00
70	Ingresos por Venta de Bienes y Servicios	0.00		0.00	0.00	0.00	0.00	0.00
80	Participaciones y Aportaciones	0.00		0.00	0.00	0.00	0.00	0.00
90	Transferencias, Asignaciones, Subsidios y Otras Ayudas	46,468,109.00		46,468,109.00	24,024,663.02	24,024,663.02	-22,443,445.98	-22,443,445.98
00	Ingresos Derivados de Financiamiento	0.00		0.00	0.00	0.00	0.00	0.00



ESTADO ANALÍTICO DE INGRESOS

DEL 01 de enero de 2019 AL 31 de diciembre de 2019

Cifras expresadas en pesos

CRI	CONCEPTO	ESTIMADO	APLIACIONES Y REDUCCIONES	MODIFICADO	DEVENGADO	RECAUDADO	DIFERENCIA	EXCEDENTES
	<b>PRESUPUESTO DE INGRESO</b>	<b>48,471,160.00</b>		<b>48,471,160.00</b>	<b>36,281,119.58</b>	<b>36,281,119.58</b>	<b>-12,190,040.42</b>	<b>-12,190,040.42</b>
10	Impuestos	962,581.00	0.00	962,581.00	1,535,477.00	1,535,477.00	572,896.00	572,896.00
20	Cuotas y Aportaciones de Seguridad Social	0.00	0.00	0.00	0.00	0.00	0.00	0.00
30	Contribuciones de Mejoras	0.00	0.00	0.00	0.00	0.00	0.00	0.00
40	Derechos	1,031,930.00	0.00	1,031,930.00	1,039,459.00	1,039,459.00	7,529.00	7,529.00
50	Productos	0.00	0.00	0.00	0.00	0.00	0.00	0.00
51	Corriente	0.00	0.00	0.00	0.00	0.00	0.00	0.00
52	Capital	0.00	0.00	0.00	0.00	0.00	0.00	0.00
60	Aprovechamientos	8,540.00	0.00	8,540.00	0.00	0.00	-8,540.00	-8,540.00
61	Corriente	8,540.00	0.00	8,540.00	0.00	0.00	-8,540.00	-8,540.00
62	Capital	0.00	0.00	0.00	0.00	0.00	0.00	0.00
69	Aprovechamientos no comprendidos en las fracciones de la Ley de	0.00	0.00	0.00	0.00	0.00	0.00	0.00
70	Ingresos por Venta de Bienes y Servicios	0.00	0.00	0.00	0.00	0.00	0.00	0.00
80	Participaciones y Aportaciones	0.00	0.00	0.00	0.00	0.00	0.00	0.00
90	Transferencias, Asignaciones, Subsidios y Otras Ayudas	46,468,109.00	0.00	46,468,109.00	33,706,183.58	33,706,183.58	-12,761,925.42	-12,761,925.42
00	Ingresos Derivados de Financiamiento	0.00	0.00	0.00	0.00	0.00	0.00	0.00

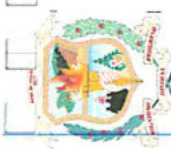


ESTADO ANALÍTICO DE INGRESOS

DEL 01 de julio de 2019 AL 30 de septiembre de 2019

Cifras expresadas en pesos

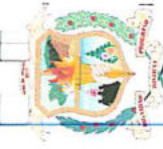
OFF	CE	CRI	CONCEPTO	ESTIMADO	APLICACIONES Y REDUCCIONES	MODIFICADO	DEVENGADO	RECAUDADO	DIFERENCIA	EXCEDENTES
1			<b>PRESUPUESTO DE INGRESO</b>	<b>48,471,160.00</b>	<b>0.00</b>	<b>48,471,160.00</b>	<b>26,410,892.02</b>	<b>26,410,892.02</b>	<b>-22,060,267.98</b>	<b>-22,060,267.98</b>
1	1.1.1	10	Impuestos	962,581.00	0.00	962,581.00	1,430,184.00	1,430,184.00	467,603.00	467,603.00
1	1.1.2	20	Cuotas y Aportaciones de Seguridad Social	0.00	0.00	0.00	0.00	0.00	0.00	0.00
1	1.1.3	30	Contribuciones de Mejoras	0.00	0.00	0.00	0.00	0.00	0.00	0.00
1	1.1.4	40	Derechos	1,031,930.00	0.00	1,031,930.00	956,045.00	956,045.00	-75,885.00	-75,885.00
1	1.1.4	50	Productos	0.00	0.00	0.00	0.00	0.00	0.00	0.00
1	1.1.4	60	Aprovechamientos	8,540.00	0.00	8,540.00	0.00	0.00	-8,540.00	-8,540.00
1	1.1.6	70	Ingresos por Venta de Bienes y Servicios	0.00	0.00	0.00	0.00	0.00	0.00	0.00
1	1.1.9	80	Participaciones y Aportaciones	46,468,109.00	0.00	46,468,109.00	24,024,663.02	24,024,663.02	-22,443,445.98	-22,443,445.98
1	1.1.8	90	Transferencias, Asignaciones, Subsidios y Otras Ayudas	0.00	0.00	0.00	0.00	0.00	0.00	0.00
1	1.1.4	00	Ingresos Derivados de Financiamiento	0.00	0.00	0.00	0.00	0.00	0.00	0.00



MUNICIPIO DE TINGAMBATO, MICHOACÁN  
ESTADO ANALÍTICO DE INGRESOS  
DEL 01 de enero de 2019 AL 31 de diciembre de 2019



CFF	CE	CRI	CONCEPTO	ESTIMADO	APLICACIONES Y REDUCCIONES	MODIFICADO	DEVENGADO	RECAUDADO	DIFERENCIA	EXCEDENTES
1			<b>PRESUPUESTO DE INGRESO</b>	<b>48,471,160.00</b>	<b>0.00</b>	<b>48,471,160.00</b>	<b>36,281,119.58</b>	<b>36,281,119.58</b>	<b>-12,190,040.42</b>	<b>-12,190,040.42</b>
1	1.1.1	10	Impuestos	962,581.00	0.00	962,581.00	1,535,477.00	1,535,477.00	572,896.00	572,896.00
1	1.1.2	20	Cuotas y Aportaciones de Seguridad Social	0.00	0.00	0.00	0.00	0.00	0.00	0.00
1	1.1.3	30	Contribuciones de Mejoras	0.00	0.00	0.00	0.00	0.00	0.00	0.00
1	1.1.4	40	Derechos	1,031,930.00	0.00	1,031,930.00	1,039,459.00	1,039,459.00	7,529.00	7,529.00
1	1.1.4	50	Productos	0.00	0.00	0.00	0.00	0.00	0.00	0.00
1	1.1.4	60	Aprovechamientos	8,540.00	0.00	8,540.00	0.00	0.00	-8,540.00	-8,540.00
1	1.1.6	70	Ingresos por Venta de Bienes y Servicios	0.00	0.00	0.00	0.00	0.00	0.00	0.00
1	1.1.9	80	Participaciones y Aportaciones	46,468,109.00	0.00	46,468,109.00	33,706,183.58	33,706,183.58	-12,761,925.42	-12,761,925.42
1	1.1.8	90	Transferencias, Asignaciones, Subsidios y Otras Ayudas	0.00	0.00	0.00	0.00	0.00	0.00	0.00
1	1.1.4	00	Ingresos Derivados de Financiamiento	0.00	0.00	0.00	0.00	0.00	0.00	0.00

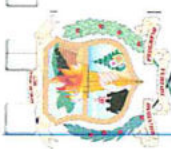


ESTADO ANALÍTICO DEL EJERCICIO DEL PRESUPUESTO DE EGRESOS CLASIFICACIÓN

DEL 01 de septiembre de 2019 AL 30 de septiembre de 2019

Cifras expresadas en pesos

CA	CONCEPTO	APROBADO	APLICACIONES / REDUCCIONES	MODIFICADO	DEVENGADO	PAGADO	SUBEJERCIDO
	<b>PRESUPUESTO EGRESOS</b>						
	Total Gobierno General Municipal	48,471,160.00	0.00	48,471,160.00	22,470,613.36	22,470,613.36	26,000,546.64
	Órgano Ejecutivo Municipal (Ayuntamiento)	0.00	0.00	0.00	0.00	0.00	0.00
	<b>Sector Paraestatal de Gobierno</b>	48,471,160.00	0.00	48,471,160.00	22,470,613.36	22,470,613.36	26,000,546.64
31120	Entidades Paraestatales y Fideicomisos No Empresariales No Financieras	48,471,160.00	0.00	48,471,160.00	22,470,613.36	22,470,613.36	26,000,546.64
31220	Fideicomisos Paramunicipales Empresariales No Financieras	0.00	0.00	0.00	0.00	0.00	0.00
32200	Entidades Paramunicipales Empresariales Financieras	0.00	0.00	0.00	0.00	0.00	0.00
32300	Entidades Paraestatales Empresariales Financieras	0.00	0.00	0.00	0.00	0.00	0.00
32400	Fideicomisos Financieros Públicos con Participación	0.00	0.00	0.00	0.00	0.00	0.00



ESTADO ANALÍTICO DEL EJERCICIO DEL PRESUPUESTO DE EGRESOS CLASIFICACIÓN

DEL 01 de diciembre de 2019 AL 31 de diciembre de 2019

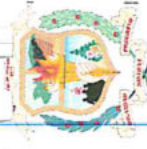
Cifras expresadas en pesos

CA	CONCEPTO	APROBADO	APLICACIONES/ REDUCCIONES	MODIFICADO	DEVENGADO	PAGADO	SUBEJERCIDO
	<b>PRESUPUESTO EGRESOS</b>						
	Total Gobierno General Municipal	48,471,160.00	0.00	48,471,160.00	35,527,116.18	35,527,116.18	12,944,043.82
	Órgano Ejecutivo Municipal (Ayuntamiento)	0.00	0.00	0.00	0.00	0.00	0.00
	<b>Sector Paraestatal de Gobierno</b>	48,471,160.00	0.00	48,471,160.00	35,527,116.18	35,527,116.18	12,944,043.82
31120	Entidades Paraestatales y Fideicomisos No Empresariales No Financieras	48,471,160.00	0.00	48,471,160.00	35,527,116.18	35,527,116.18	12,944,043.82
31220	Entidades Paramunicipales Empresariales No Financieras	0.00	0.00	0.00	0.00	0.00	0.00
32200	Fideicomisos Paramunicipales Empresariales No Financieras	0.00	0.00	0.00	0.00	0.00	0.00
32300	Entidades Paramunicipales Empresariales Financieras	0.00	0.00	0.00	0.00	0.00	0.00
32400	Entidades Paraestatales Empresariales Financieras	0.00	0.00	0.00	0.00	0.00	0.00
	Fideicomisos Financieros Públicos con Participación	0.00	0.00	0.00	0.00	0.00	0.00



Cifras expresadas en pesos

CFG	CP	CA-JR	CE	COG	CONCEPTO	APROBADO	AMPLIACIONES Y REDUCCIONES	MODIFICADO	COMPROMETIDO	DEVENGADO	EJERCIDO	PAGADO	SUBEJERCICIO
900001					<b>PRESUPUESTO DE EGRESOS</b>	48,471,160.00	0.00	48,471,160.00	25,433,898.36	22,470,613.36	22,470,613.36	22,470,613.36	26,000,546.64
211	E4	4.00	31,200.00	1	Sub Total capítulo 1000	10,368,139.95	13,199.26	10,381,339.11	10,381,339.11	7,418,054.11	7,418,054.11	7,418,054.11	2,963,285.00
211	E4	4.00	31,200.00	1131	Sueldos base al personal permanente	8,099,660.40	7,462.21	8,107,122.61	8,107,122.61	6,560,125.55	6,560,125.55	6,560,125.55	1,546,997.06
211	E4	4.00	31,200.00	1212	Honorarios	40,800.00	-1,790.00	39,010.00	39,010.00	0.00	0.00	0.00	39,010.00
211	E4	4.00	31,200.00	1321	Prima de Vacaciones	1,314,479.45	-33,572.15	1,280,907.30	1,280,907.30	266,454.38	266,454.38	266,454.38	1,014,452.92
211	E4	4.00	31,200.00	1323	Gratificación de Fin de Año (Aguinaldo)	0.00	0.00	0.00	0.00	0.00	0.00	0.00	0.00
211	E4	4.00	31,200.00	1411	Aportaciones de Seguridad Social	0.00	0.00	0.00	0.00	0.00	0.00	0.00	0.00
211	E4	4.00	31,200.00	1421	Aportaciones a Fondos de Vivienda	0.00	0.00	0.00	0.00	0.00	0.00	0.00	0.00
211	E4	4.00	31,200.00	1431	Aportaciones al Sistema para el Retiro	0.00	0.00	0.00	0.00	0.00	0.00	0.00	0.00
211	E4	4.00	31,200.00	1522	Liquidaciones por indemnizaciones por sue	0.00	0.00	0.00	0.00	0.00	0.00	0.00	0.00
211	E4	4.00	31,200.00	1545	Ayuda para Despesa	0.00	52,865.00	52,865.00	52,865.00	52,865.00	52,865.00	52,865.00	0.00
211	E4	4.00	31,200.00	1592	Premio por Puntualidad	0.00	330,218.38	330,218.38	330,218.38	330,218.38	330,218.38	330,218.38	0.00
211	E4	4.00	31,200.00	1593	Premio por Asistencia	0.00	0.00	0.00	0.00	0.00	0.00	0.00	0.00
211	E4	4.00	31,200.00	1594	Ayuda para Alimentación	0.00	0.00	0.00	0.00	0.00	0.00	0.00	0.00
211	E4	4.00	31,200.00	1596	Subsidio para impuesto	0.00	0.00	0.00	0.00	0.00	0.00	0.00	0.00
211	E4	4.00	31,200.00	2	Sub Total Capítulo 2000	10,742,821.48	518,659.88	11,261,481.36	4,982,429.85	4,982,429.85	4,982,429.85	4,982,429.85	6,279,051.51
211	E4	4.00	31,200.00	2111	Materiales y útiles de oficina	539,256.00	-4,660.86	534,595.14	148,127.70	148,127.70	148,127.70	148,127.70	386,467.44
211	E4	4.00	31,200.00	2141	Materiales y útiles de tecnologías de la info	66,360.00	-37,200.00	29,160.00	0.00	0.00	0.00	0.00	29,160.00
211	E4	4.00	31,200.00	2151	Material impreso e información digital.	0.00	45,685.71	45,685.71	45,685.71	45,685.71	45,685.71	45,685.71	0.00
211	E4	4.00	31,200.00	2161	Material de Limpieza	154,477.20	-7,721.16	146,756.04	18,633.84	18,633.84	18,633.84	18,633.84	128,122.20
211	E4	4.00	31,200.00	2211	Productos alimenticios para personas	797,160.00	179,054.85	976,214.85	511,344.20	511,344.20	511,344.20	511,344.20	464,870.65
211	E4	4.00	31,200.00	2212	Productos alimenticios para preparar alime	0.00	0.00	0.00	0.00	0.00	0.00	0.00	0.00
211	E4	4.00	31,200.00	2411	Productos minerales no metálicos.	47,040.00	-8,634.94	38,405.06	0.00	0.00	0.00	0.00	38,405.06
211	E4	4.00	31,200.00	2421	Cemento y productos de concreto	167,880.00	-90,087.00	77,793.00	0.00	0.00	0.00	0.00	77,793.00
211	E4	4.00	31,200.00	2431	Cal yeso y productos de yeso.	0.00	0.00	0.00	0.00	0.00	0.00	0.00	0.00
211	E4	4.00	31,200.00	2441	Madera y productos de madera	0.00	0.00	0.00	0.00	0.00	0.00	0.00	0.00
211	E4	4.00	31,200.00	2461	Material eléctrico y electrónico	1,004,400.00	90,749.34	1,095,149.34	371,243.99	371,243.99	371,243.99	371,243.99	723,905.35
211	E4	4.00	31,200.00	2471	Artículos metálicos para la construcción	0.00	0.00	0.00	0.00	0.00	0.00	0.00	0.00
211	E4	4.00	31,200.00	2481	Materiales complementarios.	686,760.00	-19,993.00	666,767.00	2,507.00	2,507.00	2,507.00	2,507.00	664,260.00
211	E4	4.00	31,200.00	2491	Otros materiales y artículos de construcción	0.00	961,734.82	961,734.82	961,734.82	961,734.82	961,734.82	961,734.82	0.00
211	E4	4.00	31,200.00	2511	Productos químicos básicos	0.00	0.00	0.00	0.00	0.00	0.00	0.00	0.00
211	E4	4.00	31,200.00	2531	Medicinas y productos farmacéuticos	302,640.00	-16,057.34	286,582.66	27,163.67	27,163.67	27,163.67	27,163.67	259,418.99
211	E4	4.00	31,200.00	2541	Materiales accesorios y suministros médic	325,560.00	-10,495.59	315,064.41	95,316.48	95,316.48	95,316.48	95,316.48	219,747.93
211	E4	4.00	31,200.00	2551	Materiales accesorios y suministros de labr	0.00	0.00	0.00	0.00	0.00	0.00	0.00	0.00
211	E4	4.00	31,200.00	2612	Combustibles lubricantes y aditivos destina	2,895,626.28	585,331.77	3,480,958.05	2,164,819.34	2,164,819.34	2,164,819.34	2,164,819.34	1,296,138.71
211	E4	4.00	31,200.00	2613	Combustibles lubricantes y aditivos destina	0.00	0.00	0.00	0.00	0.00	0.00	0.00	0.00
211	E4	4.00	31,200.00	2712	Vestuario y uniformes destinados a activida	597,400.00	2,616.07	600,016.07	115,704.44	115,704.44	115,704.44	115,704.44	484,311.63
211	E4	4.00	31,200.00	2721	Prendas de seguridad y protección person	0.00	85,678.45	85,678.45	85,678.45	85,678.45	85,678.45	85,678.45	0.00
211	E4	4.00	31,200.00	2731	Artículos Deportivos	216,000.00	5,677.50	5,677.50	5,677.50	5,677.50	5,677.50	5,677.50	0.00
211	E4	4.00	31,200.00	2821	Materiales de seguridad pública.	0.00	-7,517.96	208,482.04	7,598.00	7,598.00	7,598.00	7,598.00	200,884.04
211	E4	4.00	31,200.00	2831	Prendas de protección para seguridad públ	0.00	10,162.76	10,162.76	10,162.76	10,162.76	10,162.76	10,162.76	0.00
211	E4	4.00	31,200.00	2911	Herramientas menores	297,600.00	-65,806.45	231,793.55	12,985.28	12,985.28	12,985.28	12,985.28	218,808.27
211	E4	4.00	31,200.00	2921	Refacciones y accesorios menores de edifi	0.00	0.00	0.00	0.00	0.00	0.00	0.00	0.00
211	E4	4.00	31,200.00	2931	Refacciones y accesorios menores de mob	125,400.00	0.00	125,400.00	0.00	0.00	0.00	0.00	0.00
211	E4	4.00	31,200.00	2941	Refacciones y accesorios menores de equi	614,400.00	-23,265.00	102,135.00	0.00	0.00	0.00	0.00	102,135.00
211	E4	4.00	31,200.00	2961	Refacciones y accesorios menores de equi	0.00	22,840.98	637,240.98	185,465.54	185,465.54	185,465.54	185,465.54	451,775.44
211	E4	4.00	31,200.00	2981	Refacciones y accesorios menores de maq	0.00	100,760.44	100,760.44	100,760.44	100,760.44	100,760.44	100,760.44	0.00
211	E4	4.00	31,200.00	3	Sub Total Capítulo 3000	10,634,041.22	-319,283.80	10,314,757.42	5,033,713.76	5,033,713.76	5,033,713.76	5,033,713.76	5,281,043.66
211	E4	4.00	31,200.00	3111	Servicio de energía eléctrica	4,596,720.00	603,522.22	5,200,242.22	2,317,436.95	2,317,436.95	2,317,436.95	2,317,436.95	2,882,805.27
211	E4	4.00	31,200.00	3131	Servicio de agua	0.00	4,715.00	4,715.00	4,715.00	4,715.00	4,715.00	4,715.00	0.00
211	E4	4.00	31,200.00	3141	Servicio telefonía tradicional	85,500.00	3,107.00	88,607.00	4,525.00	4,525.00	4,525.00	4,525.00	84,082.00
211	E4	4.00	31,200.00	3151	Servicio telefonía celular	0.00	584.00	584.00	584.00	584.00	584.00	584.00	0.00



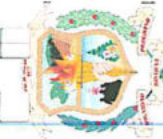
MUNICIPIO DE TINGUAMAYO, MICHOACÁN  
 Estado Analítico del Ejercicio del Presupuesto de Egresos  
 DEL 01 de julio de 2019 AL 30 de septiembre de 2019



Cifras expresadas en pesos

CFG	CP	CF	CA-UR	CE	COG	CONCEPTO	APROBADO	REDUCCIONES	AMPLIACIONES Y MODIFICACIONES	COMPROMETIDO	DEVENGADO	EJERCIDO	PAGADO	SUB EJERCICIO
211	E4	4.00	31,200.00	1	3171	Servicios de acceso de Internet redes y ptc	0.00	0.00	0.00	0.00	0.00	0.00	0.00	0.00
211	E4	4.00	31,200.00	1	3181	Servicios postales y de mensajería	0.00	0.00	0.00	0.00	0.00	0.00	0.00	0.00
211	E4	4.00	31,200.00	1	3192	Contratación de Otros Servicios	0.00	0.00	0.00	0.00	0.00	0.00	0.00	0.00
211	E4	4.00	31,200.00	1	3231	Arrendamiento de mobiliario y equipo de ar	115,440.00	24,534.48	139,974.49	36,217.99	36,217.99	36,217.99	36,217.99	103,756.50
211	E4	4.00	31,200.00	1	3232	Arrendamiento de mobiliario y equipo de e	0.00	0.00	0.00	0.00	0.00	0.00	0.00	0.00
211	E4	4.00	31,200.00	1	3291	Otros Arrendamientos	0.00	5,100.00	5,100.00	5,100.00	5,100.00	5,100.00	5,100.00	0.00
211	E4	4.00	31,200.00	1	3311	Servicios legales	21,600.00	0.00	21,600.00	0.00	0.00	0.00	0.00	21,600.00
211	E4	4.00	31,200.00	1	3313	Servicios de auditoría	0.00	0.00	0.00	0.00	0.00	0.00	0.00	0.00
211	E4	4.00	31,200.00	1	3314	Otros servicios	0.00	0.00	0.00	0.00	0.00	0.00	0.00	0.00
211	E4	4.00	31,200.00	1	3331	Servicio de consultoría administrativa proce	0.00	999.00	999.00	999.00	999.00	999.00	999.00	0.00
211	E4	4.00	31,200.00	1	3341	Servicios de capacitación	161,400.00	10,489.68	171,889.68	32,800.00	32,800.00	32,800.00	32,800.00	139,089.68
211	E4	4.00	31,200.00	1	3361	Impresiones oficiales	135,000.00	13,237.05	148,237.05	23,198.45	23,198.45	23,198.45	23,198.45	125,038.60
211	E4	4.00	31,200.00	1	3362	Servicio de apoyo administrativo	0.00	0.00	0.00	0.00	0.00	0.00	0.00	0.00
211	E4	4.00	31,200.00	1	3363	Servicio de fotocopiado e impresion	0.00	0.00	0.00	0.00	0.00	0.00	0.00	0.00
211	E4	4.00	31,200.00	1	3381	Servicios de vigilancia	0.00	0.00	0.00	0.00	0.00	0.00	0.00	0.00
211	E4	4.00	31,200.00	1	3391	Servicios profesionales científicos y técnico	0.00	0.00	0.00	0.00	0.00	0.00	0.00	0.00
211	E4	4.00	31,200.00	1	3411	Servicios financieros y bancarios	39,600.00	4,928.01	44,528.01	13,670.33	13,670.33	13,670.33	13,670.33	30,857.68
211	E4	4.00	31,200.00	1	3451	Seguro de bienes patrimoniales	13,200.00	-749.64	12,450.36	5,000.00	5,000.00	5,000.00	5,000.00	7,450.36
211	E4	4.00	31,200.00	1	99999	NULL	0.00	0.00	0.00	0.00	0.00	0.00	0.00	0.00
211	E4	4.00	31,200.00	1	3471	Fletes y maniobras	156,000.00	-117,000.00	39,000.00	0.00	0.00	0.00	0.00	39,000.00
211	E4	4.00	31,200.00	1	3481	Comisiones por Ventas	0.00	0.00	0.00	0.00	0.00	0.00	0.00	0.00
211	E4	4.00	31,200.00	1	3511	Conservación y mantenimiento de inmuebl	196,029.12	349,974.13	546,003.25	390,422.74	390,422.74	390,422.74	390,422.74	155,560.51
211	E4	4.00	31,200.00	1	3512	Instalaciones	0.00	0.00	0.00	0.00	0.00	0.00	0.00	0.00
211	E4	4.00	31,200.00	1	3521	Instalación reparación y mantenimiento de	23,424.00	0.00	23,424.00	0.00	0.00	0.00	0.00	23,424.00
211	E4	4.00	31,200.00	1	3531	Instalación reparación y mantenimiento de	55,080.00	12,076.88	67,156.88	35,416.88	35,416.88	35,416.88	35,416.88	31,740.00
211	E4	4.00	31,200.00	1	3551	Reparación y mantenimiento de equipo de	679,080.00	8,440.80	687,520.80	305,061.76	305,061.76	305,061.76	305,061.76	382,459.04
211	E4	4.00	31,200.00	4	3571	Instalación reparación y mantenimiento de	18,000.00	106,611.27	124,611.27	120,111.27	120,111.27	120,111.27	120,111.27	4,500.00
211	E4	4.00	31,200.00	2	3581	Servicios de limpieza y manejo de desecho	0.00	0.00	0.00	0.00	0.00	0.00	0.00	0.00
211	E4	4.00	31,200.00	2	3591	Servicios de jardinería y fumigación	0.00	0.00	0.00	0.00	0.00	0.00	0.00	0.00
211	E4	4.00	31,200.00	2	3611	Difusión por radio televisión y otros medios	254,400.00	1,425.00	255,825.00	146,825.00	146,825.00	146,825.00	146,825.00	148,359.00
211	E4	4.00	31,200.00	2	3612	Impresión y elaboración de publicaciones o	0.00	40,784.00	295,194.00	146,825.00	146,825.00	146,825.00	146,825.00	0.00
211	E4	4.00	31,200.00	2	3631	Servicios de creatividad preproducción y pr	0.00	4,180.00	4,180.00	4,180.00	4,180.00	4,180.00	4,180.00	0.00
211	E4	4.00	31,200.00	2	3651	Servicio de la Industria Filmica del sonido y	0.00	8,400.00	8,400.00	8,400.00	8,400.00	8,400.00	8,400.00	0.00
211	E4	4.00	31,200.00	2	3661	Servicio de creación y difusión de conteni	0.00	0.00	0.00	0.00	0.00	0.00	0.00	0.00
211	E4	4.00	31,200.00	2	3712	Pasajes aéreos internacionales	0.00	0.00	0.00	0.00	0.00	0.00	0.00	0.00
211	E4	4.00	31,200.00	2	3721	Pasajes terrestres	0.00	12,468.64	12,468.64	12,468.64	12,468.64	12,468.64	12,468.64	0.00
211	E4	4.00	31,200.00	2	3751	Viáticos en el país.	992,400.00	-192,891.37	799,508.63	180,193.36	180,193.36	180,193.36	180,193.36	619,315.27
211	E4	5.00	31,200.00	2	3761	Viáticos en el extranjero.	0.00	0.00	0.00	0.00	0.00	0.00	0.00	0.00
211	E4	5.00	31,200.00	2	3812	Eventos institucionales	1,078,560.00	-1,484,194.32	-405,634.32	0.00	0.00	0.00	0.00	-405,634.32
211	E4	5.00	31,200.00	2	3821	Gastos de orden social y cultural	718,800.00	738,895.08	1,457,695.08	1,239,895.53	1,239,895.53	1,239,895.53	1,239,895.53	217,799.55
211	E4	5.00	31,200.00	2	3831	Congresos convenciones y eventos especi	81,600.00	-5,807.44	75,792.56	0.00	0.00	0.00	0.00	75,792.56
211	E4	5.00	31,200.00	2	3841	Exposiciones	406,439.40	-290,554.00	115,885.40	0.00	0.00	0.00	0.00	115,885.40
211	E4	5.00	31,200.00	2	3851	Gastos de representación.	0.00	0.00	0.00	0.00	0.00	0.00	0.00	0.00
211	E4	5.00	31,200.00	2	3852	Gastos de oficina y organización	0.00	0.00	0.00	0.00	0.00	0.00	0.00	0.00
211	E4	5.00	31,200.00	2	3921	Otros impuestos y derechos	47,880.00	-11,730.00	36,150.00	0.00	0.00	0.00	0.00	36,150.00
211	E4	5.00	31,200.00	2	3961	Otros gastos por Responsabilidades	0.00	0.00	0.00	0.00	0.00	0.00	0.00	0.00
211	E4	5.00	31,200.00	2	3981	Impuesto sobre nóminas	89,248.70	-29,861.04	59,387.66	0.00	0.00	0.00	0.00	59,387.66
211	E4	5.00	31,200.00	2	5	Sub Total Capítulo 5000	303,800.00	209,363.25	513,163.25	410,913.25	410,913.25	410,913.25	410,913.25	102,250.00
211	E4	5.00	31,200.00	2	5111	Muebles de oficina y estantería	129,300.00	-89,050.00	60,250.00	0.00	0.00	0.00	0.00	60,250.00
211	E4	5.00	31,200.00	2	5151	Equipo de cómputo y de tecnologías de la i	6,500.00	-97.96	6,402.04	6,402.04	6,402.04	6,402.04	6,402.04	0.00
211	E4	5.00	31,200.00	2	5191	Otros mobiliarios y equipos de administraci	0.00	0.00	0.00	0.00	0.00	0.00	0.00	0.00
211	E4	5.00	31,200.00	2	5231	Cámaras fotográficas y de video	60,000.00	-45,000.00	15,000.00	0.00	0.00	0.00	0.00	15,000.00



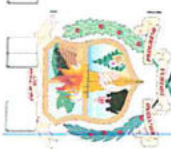


MUNICIPIO DE TINGAMBATO, MICHOACÁN  
 Estado Analítico del Ejercicio del Presupuesto de Egresos  
 DEL 01 de julio de 2019 AL 30 de septiembre de 2019



Cifras expresadas en pesos

CFG	CP	CFF	CA-UR	CE	COG	CONCEPTO	APROBADO	REDUCCIONES Y	AMPLIACIONES MODIFICADO	COMPROMETI DO	DEVENGADO	EJERCIDO	PAGADO	SUBEJERCICIO
211	E4	5.00	31,200.00	2	5311	Equipo médico y de laboratorio	0.00	51,43	51,43	51,43	51,43	51,43	51,43	0.00
211	E4	5.00	31,200.00	2	5411	Vehículos y Equipo terrestre,-	0.00	0.00	0.00	0.00	0.00	0.00	0.00	0.00
211	E4	5.00	31,200.00	2	5491	Otros Equipos de Transporte	0.00	0.00	0.00	0.00	0.00	0.00	0.00	0.00
211	E4	5.00	31,200.00	2	5511	Equipo de defensa y de seguridad	0.00	0.00	0.00	0.00	0.00	0.00	0.00	0.00
211	E4	5.00	31,200.00	2	5641	Sistemas de aire acondicionado calefacción	0.00	0.00	0.00	0.00	0.00	0.00	0.00	0.00
211	E4	5.00	31,200.00	2	5651	Equipo de comunicación y telecomunicación	0.00	1,598.12	1,598.12	1,598.12	1,598.12	1,598.12	1,598.12	0.00
211	E4	5.00	31,200.00	2	5691	Otros equipos	0.00	199,544.90	199,544.90	199,544.90	199,544.90	199,544.90	199,544.90	0.00
211	E4	5.00	31,200.00	2	5661	Equipos de generación eléctrica aparatos y	0.00	0.00	0.00	0.00	0.00	0.00	0.00	0.00
211	E4	5.00	31,200.00	2	5911	Software	108,000.00	67,306.76	175,306.76	148,306.76	148,306.76	148,306.76	148,306.76	27,000.00
211	E4	5.00	31,200.00	2	5971	Licencias informáticas e intelectuales	0.00	0.00	0.00	0.00	0.00	0.00	0.00	0.00
211	E4	5.00	31,200.00	2	6	Sub Total Capítulo 6000	9,873,237.45	194,936.00	10,068,173.45	4,193,497.72	4,193,497.72	4,193,497.72	4,193,497.72	5,874,675.73
211	E4	5.00	31,200.00	2	6121	Edificación no habitacional	2,793,744.10	-2,052,638.93	741,105.17	5,555.00	5,555.00	5,555.00	5,555.00	735,550.17
211	E4	5.00	31,200.00	2	99	Sub Total ADEFAS	0.00	0.00	0.00	0.00	0.00	0.00	0.00	0.00
211	E4	5.00	31,200.00	2	9910	ADEFAS	0.00	0.00	0.00	0.00	0.00	0.00	0.00	0.00



MUNICIPIO DE TINGAMBATO, MICHOACÁN  
Estado Analítico del Ejercicio del Presupuesto de Egresos  
DEL 01 de enero de 2019 AL 31 de diciembre de 2019

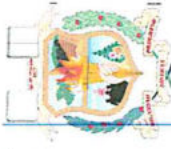


Cifras expresadas en pesos

CFG	CP	CA-UR	CE	COG	CONCEPTO	APROBADO	AMPLIACIONES Y REDUCCIONES	MODIFICADO	COMPROMETIDO	DEVENGADO	EJERCIDO	PAGADO	SUBEJERCICIO
900001					PRESUPUESTO DE EGRESOS	48,471,160.00	0.00	48,471,160.00	35,804,735.40	35,527,116.18	35,527,116.18	35,527,116.18	12,944,043.82
211	E4	4.00	31,200.00	1	Sub Total capítulo 1000	10,368,139.85	374,635.59	10,742,775.44	10,742,775.44	10,465,156.22	10,465,156.22	10,465,156.22	277,619.22
211	E4	4.00	31,200.00	1131	Sueldos base al personal permanente	8,099,660.40	667,570.87	8,767,231.27	8,767,231.27	8,778,331.53	8,778,331.53	8,778,331.53	-11,100.26
211	E4	4.00	31,200.00	1212	Honorarios	40,800.00	-1,790.00	39,010.00	39,010.00	0.00	0.00	0.00	39,010.00
211	E4	4.00	31,200.00	1321	Prima de Vacaciones	1,314,479.45	-305,249.94	1,009,229.51	1,009,229.51	755,080.51	755,080.51	755,080.51	254,149.00
211	E4	4.00	31,200.00	1323	Gratificación de Fin de Año (Aguinaldo)	0.00	0.00	0.00	0.00	0.00	0.00	0.00	0.00
211	E4	4.00	31,200.00	1411	Aportaciones de Seguridad Social	0.00	0.00	0.00	0.00	0.00	0.00	0.00	0.00
211	E4	4.00	31,200.00	1421	Aportaciones a Fondos de Vivienda	0.00	0.00	0.00	0.00	0.00	0.00	0.00	0.00
211	E4	4.00	31,200.00	1431	Aportaciones al Sistema para el Retiro	0.00	0.00	0.00	0.00	0.00	0.00	0.00	0.00
211	E4	4.00	31,200.00	1522	Liquidaciones por indemnizaciones por sue	0.00	0.00	0.00	0.00	0.00	0.00	0.00	0.00
211	E4	4.00	31,200.00	1545	Ayuda para Despesa	0.00	105,965.00	105,965.00	105,965.00	105,965.00	105,965.00	105,965.00	0.00
211	E4	4.00	31,200.00	1592	Premio por Puntualidad	0.00	0.00	0.00	0.00	0.00	0.00	0.00	0.00
211	E4	4.00	31,200.00	1593	Premio por Asistencia	0.00	589,018.38	589,018.38	589,018.38	589,018.38	589,018.38	589,018.38	0.00
211	E4	4.00	31,200.00	1594	Ayuda para Alimentación	0.00	0.00	0.00	0.00	0.00	0.00	0.00	0.00
211	E4	4.00	31,200.00	1596	Subsidio para Impuesto	0.00	0.00	0.00	0.00	0.00	0.00	0.00	0.00
211	E4	4.00	31,200.00	2	Sub Total Capítulo 2000	10,742,821.48	145,715.46	10,888,536.94	5,940,472.42	5,940,472.42	5,940,472.42	5,940,472.42	4,948,064.52
211	E4	4.00	31,200.00	2111	Materiales y útiles de oficina	539,256.00	-50,348.82	488,907.18	159,789.69	159,789.69	159,789.69	159,789.69	329,117.49
211	E4	4.00	31,200.00	2141	Materiales y útiles de tecnologías de la info	66,360.00	-42,600.00	23,760.00	0.00	0.00	0.00	0.00	23,760.00
211	E4	4.00	31,200.00	2151	Material Impreso e información digital.	0.00	45,685.71	45,685.71	45,685.71	45,685.71	45,685.71	45,685.71	0.00
211	E4	4.00	31,200.00	2161	Material de Limpieza	154,477.20	-2,165.88	152,311.32	24,189.12	24,189.12	24,189.12	24,189.12	128,122.20
211	E4	4.00	31,200.00	2211	Productos alimenticios para personas	797,160.00	168,800.05	965,960.05	671,711.11	671,711.11	671,711.11	671,711.11	294,248.94
211	E4	4.00	31,200.00	2212	Productos alimenticios para preparar alime	0.00	0.00	0.00	0.00	0.00	0.00	0.00	0.00
211	E4	4.00	31,200.00	2411	Productos minerales no metálicos.	47,040.00	-9,334.93	37,705.07	0.00	0.00	0.00	0.00	37,705.07
211	E4	4.00	31,200.00	2421	Cemento y productos de concreto	167,880.00	-120,087.00	47,793.00	0.00	0.00	0.00	0.00	47,793.00
211	E4	4.00	31,200.00	2431	Cal yeso y productos de yeso.	0.00	0.00	0.00	0.00	0.00	0.00	0.00	0.00
211	E4	4.00	31,200.00	2441	Madera y productos de madera	0.00	0.00	0.00	0.00	0.00	0.00	0.00	0.00
211	E4	4.00	31,200.00	2461	Material eléctrico y electrónico	1,004,400.00	-27,306.55	977,093.45	392,011.99	392,011.99	392,011.99	392,011.99	585,081.46
211	E4	4.00	31,200.00	2471	Artículos metálicos para la construcción	0.00	0.00	0.00	0.00	0.00	0.00	0.00	0.00
211	E4	4.00	31,200.00	2481	Materiales complementarios.	686,760.00	-26,740.36	660,019.64	3,259.64	3,259.64	3,259.64	3,259.64	658,760.00
211	E4	4.00	31,200.00	2491	Otros materiales y artículos de construcción	0.00	1,070,761.35	1,070,761.35	1,012,285.13	1,012,285.13	1,012,285.13	1,012,285.13	58,476.22
211	E4	4.00	31,200.00	2511	Productos químicos básicos	0.00	0.00	0.00	0.00	0.00	0.00	0.00	0.00
211	E4	4.00	31,200.00	2531	Medicinas y productos farmacéuticos	302,640.00	-30,316.73	272,323.27	36,088.68	36,088.68	36,088.68	36,088.68	236,234.59
211	E4	4.00	31,200.00	2541	Materiales accesorios y suministros médic	325,560.00	-66,370.29	259,189.71	98,545.03	98,545.03	98,545.03	98,545.03	160,644.68
211	E4	4.00	31,200.00	2551	Materiales accesorios y suministros de lab	0.00	0.00	0.00	0.00	0.00	0.00	0.00	0.00
211	E4	4.00	31,200.00	2612	Combustibles lubricantes y aditivos destina	2,895,626.28	296,337.51	3,191,963.79	2,642,619.03	2,642,619.03	2,642,619.03	2,642,619.03	549,344.76
211	E4	4.00	31,200.00	2613	Combustibles lubricantes y aditivos destina	0.00	0.00	0.00	0.00	0.00	0.00	0.00	0.00
211	E4	4.00	31,200.00	2712	Vestuario y uniformes destinados a activid	597,400.00	-53,988.20	543,411.80	208,692.23	208,692.23	208,692.23	208,692.23	334,719.57
211	E4	4.00	31,200.00	2721	Prendas de seguridad y protección person	0.00	85,678.45	85,678.45	85,678.45	85,678.45	85,678.45	85,678.45	0.00
211	E4	4.00	31,200.00	2731	Artículos Deportivos	0.00	5,677.50	5,677.50	5,677.50	5,677.50	5,677.50	5,677.50	0.00
211	E4	4.00	31,200.00	2821	Materiales de seguridad pública.	216,000.00	-5,117.96	210,882.04	11,598.00	11,598.00	11,598.00	11,598.00	199,284.04
211	E4	4.00	31,200.00	2831	Prendas de protección para seguridad públ	0.00	10,162.76	10,162.76	10,162.76	10,162.76	10,162.76	10,162.76	0.00
211	E4	4.00	31,200.00	2911	Herramientas menores	297,600.00	-85,872.85	211,727.15	12,985.28	12,985.28	12,985.28	12,985.28	198,741.87
211	E4	4.00	31,200.00	2921	Refacciones y accesorios menores de edifi	0.00	0.00	0.00	0.00	0.00	0.00	0.00	0.00
211	E4	4.00	31,200.00	2931	Refacciones y accesorios menores de mob	0.00	0.00	0.00	0.00	0.00	0.00	0.00	0.00
211	E4	4.00	31,200.00	2941	Refacciones y accesorios menores de equi	125,400.00	-26,265.00	99,135.00	0.00	0.00	0.00	0.00	99,135.00
211	E4	4.00	31,200.00	2961	Refacciones y accesorios menores de equi	614,400.00	85,987.90	700,387.90	292,127.82	292,127.82	292,127.82	292,127.82	408,260.08
211	E4	4.00	31,200.00	2981	Refacciones y accesorios menores de equi	0.00	104,480.44	104,480.44	104,480.44	104,480.44	104,480.44	104,480.44	0.00
211	E4	4.00	31,200.00	3	Sub Total Capítulo 3000	10,634,041.22	-327,141.21	10,306,900.01	5,958,201.12	5,958,201.12	5,958,201.12	5,958,201.12	4,348,698.89
211	E4	4.00	31,200.00	3111	Servicio de energía eléctrica	4,596,720.00	657,099.75	5,253,819.75	2,987,898.40	2,987,898.40	2,987,898.40	2,987,898.40	2,265,921.35
211	E4	4.00	31,200.00	3131	Servicio de agua	0.00	4,715.00	4,715.00	4,715.00	4,715.00	4,715.00	4,715.00	0.00
211	E4	4.00	31,200.00	3141	Servicio telefonía tradicional	85,500.00	-74,017.00	11,483.00	4,763.00	4,763.00	4,763.00	4,763.00	6,720.00
211	E4	4.00	31,200.00	3151	Servicio telefonía celular	0.00	584.00	584.00	584.00	584.00	584.00	584.00	0.00

## Cifras expresadas en pesos

CFG	CP	CA-UR	CE	COG	CONCEPTO	APROBADO	REDUCCIONES	AMPLIACIONES Y MODIFICACIONES	COMPROMETIDO	DEVENGADO	EJERCIDO	PAGADO	SUB EJERCICIO
211	E4	4.00	31,200.00	1	3171	Servicios de acceso de Internet redes y prc	0.00	0.00	0.00	0.00	0.00	0.00	0.00
211	E4	4.00	31,200.00	1	3181	Servicios postales y de mensajería	0.00	0.00	0.00	0.00	0.00	0.00	0.00
211	E4	4.00	31,200.00	1	3192	Contratación de Otros Servicios	0.00	0.00	0.00	0.00	0.00	0.00	0.00
211	E4	4.00	31,200.00	1	3231	Arrendamiento de mobiliario y equipo de ac	115,440.00	45,195.41	160,635.41	60,257.99	60,257.99	60,257.99	100,377.42
211	E4	4.00	31,200.00	1	3232	Arrendamiento de mobiliario y equipo de e	0.00	0.00	0.00	0.00	0.00	0.00	0.00
211	E4	4.00	31,200.00	1	3291	Otros Arrendamientos	0.00	5,940.00	5,940.00	5,940.00	5,940.00	5,940.00	21,600.00
211	E4	4.00	31,200.00	1	3311	Servicios legales	21,600.00	0.00	21,600.00	0.00	0.00	0.00	0.00
211	E4	4.00	31,200.00	1	3313	Servicios de auditoría	0.00	0.00	0.00	0.00	0.00	0.00	0.00
211	E4	4.00	31,200.00	1	3314	Otros servicios	0.00	0.00	0.00	0.00	0.00	0.00	0.00
211	E4	4.00	31,200.00	1	3331	Servicio de consultoría administrativa proce	0.00	999.00	999.00	999.00	999.00	999.00	0.00
211	E4	4.00	31,200.00	1	3341	Servicios de capacitación	161,400.00	8,989.68	170,389.68	40,800.00	40,800.00	40,800.00	129,589.68
211	E4	4.00	31,200.00	1	3361	Impresiones oficiales	135,000.00	-24,834.55	110,165.45	30,245.45	30,245.45	30,245.45	79,920.00
211	E4	4.00	31,200.00	1	3362	Servicio de apoyo administrativo	0.00	0.00	0.00	0.00	0.00	0.00	0.00
211	E4	4.00	31,200.00	1	3363	Servicio de fotocopiado e impresion	0.00	0.00	0.00	0.00	0.00	0.00	0.00
211	E4	4.00	31,200.00	1	3381	Servicios de vigilancia	0.00	0.00	0.00	0.00	0.00	0.00	0.00
211	E4	4.00	31,200.00	1	3391	Servicios profesionales científicos y técnico	0.00	0.00	0.00	0.00	0.00	0.00	0.00
211	E4	4.00	31,200.00	1	3411	Servicios financieros y bancarios	39,600.00	32,918.55	72,518.55	41,660.87	41,660.87	41,660.87	30,857.68
211	E4	4.00	31,200.00	1	3451	Seguro de bienes patrimoniales	13,200.00	-1,717.65	11,482.35	5,000.00	5,000.00	5,000.00	6,482.35
211	E4	4.00	31,200.00	1	99999	NULL	0.00	0.00	0.00	0.00	0.00	0.00	0.00
211	E4	4.00	31,200.00	1	3471	Fletes y maniobras	156,000.00	-156,000.00	0.00	0.00	0.00	0.00	0.00
211	E4	4.00	31,200.00	1	3481	Comisiones por Ventas	0.00	0.00	0.00	0.00	0.00	0.00	0.00
211	E4	4.00	31,200.00	1	3511	Conservación y mantenimiento de inmuebl	196,029.12	347,724.13	543,753.25	392,222.74	392,222.74	392,222.74	151,530.51
211	E4	4.00	31,200.00	1	3512	Instalaciones	0.00	0.00	0.00	0.00	0.00	0.00	0.00
211	E4	4.00	31,200.00	1	3521	Instalación reparación y mantenimiento de	23,424.00	0.00	23,424.00	0.00	0.00	0.00	23,424.00
211	E4	4.00	31,200.00	1	3531	Instalación reparación y mantenimiento de	55,080.00	7,120.88	62,200.88	36,460.88	36,460.88	36,460.88	25,740.00
211	E4	4.00	31,200.00	1	3551	Reparación y mantenimiento de equipo de	679,080.00	-103,568.94	575,511.06	332,908.01	332,908.01	332,908.01	242,603.05
211	E4	4.00	31,200.00	4	3571	Instalación reparación y mantenimiento de	18,000.00	106,311.27	124,311.27	120,111.27	120,111.27	120,111.27	4,200.00
211	E4	4.00	31,200.00	2	3581	Servicios de limpieza y manejo de desecho	0.00	0.00	0.00	0.00	0.00	0.00	0.00
211	E4	4.00	31,200.00	2	3591	Servicios de jardinería y fumigación	0.00	2,850.00	2,850.00	2,850.00	2,850.00	2,850.00	0.00
211	E4	4.00	31,200.00	2	3611	Difusión por radio televisión y otros medios	254,400.00	61,104.00	315,504.00	183,045.00	183,045.00	183,045.00	132,459.00
211	E4	4.00	31,200.00	2	3612	Impresión y elaboración de publicaciones o	0.00	0.00	0.00	0.00	0.00	0.00	0.00
211	E4	4.00	31,200.00	2	3631	Servicios de creatividad reproducción y pr	0.00	5,920.00	5,920.00	5,920.00	5,920.00	5,920.00	0.00
211	E4	4.00	31,200.00	2	3651	Servicio de la Industria Filmica del sonido y	0.00	8,400.00	8,400.00	8,400.00	8,400.00	8,400.00	0.00
211	E4	4.00	31,200.00	2	3661	Servicio de creación y difusión de contenid	0.00	1,740.00	1,740.00	1,740.00	1,740.00	1,740.00	0.00
211	E4	4.00	31,200.00	2	3712	Pasajes aéreos internacionales	0.00	0.00	0.00	0.00	0.00	0.00	0.00
211	E4	4.00	31,200.00	2	3721	Pasajes terrestres	0.00	12,600.64	12,600.64	12,600.64	12,600.64	12,600.64	0.00
211	E4	4.00	31,200.00	2	3751	Viáticos en el país.	992,400.00	-223,305.13	769,094.87	215,041.88	215,041.88	215,041.88	554,052.99
211	E4	5.00	31,200.00	2	3761	Viáticos en el extranjero.	0.00	0.00	0.00	0.00	0.00	0.00	0.00
211	E4	5.00	31,200.00	2	3812	Eventos institucionales	1,078,560.00	-1,051,800.00	26,760.00	0.00	0.00	0.00	26,760.00
211	E4	5.00	31,200.00	2	3821	Gastos de orden social y cultural	718,800.00	636,467.75	1,355,267.75	1,270,395.53	1,270,395.53	1,270,395.53	84,872.22
211	E4	5.00	31,200.00	2	3831	Congresos convenciones y eventos especi	81,600.00	-7,307.44	74,292.56	0.00	0.00	0.00	74,292.56
211	E4	5.00	31,200.00	2	3841	Exposiciones	406,439.40	-318,288.85	88,150.55	0.00	0.00	0.00	88,150.55
211	E4	5.00	31,200.00	2	3851	Gastos de representación.	0.00	0.00	0.00	0.00	0.00	0.00	0.00
211	E4	5.00	31,200.00	2	3852	Gastos de oficina y organización	0.00	0.00	0.00	0.00	0.00	0.00	0.00
211	E4	5.00	31,200.00	2	3921	Otros impuestos y derechos	47,860.00	-14,520.00	33,360.00	0.00	0.00	0.00	33,360.00
211	E4	5.00	31,200.00	2	3951	Otros gastos por Responsabilidades	0.00	0.00	0.00	0.00	0.00	0.00	0.00
211	E4	5.00	31,200.00	2	3981	Impuesto sobre nóminas	89,248.70	-31,804.47	57,444.23	0.00	0.00	0.00	57,444.23
211	E4	5.00	31,200.00	2	5	Sub Total Capítulo 5000	303,800.00	244,524.25	548,324.25	473,074.25	473,074.25	473,074.25	75,250.00
211	E4	5.00	31,200.00	2	5111	Muebles de oficina y estantería	129,300.00	-67,550.00	61,750.00	1,500.00	1,500.00	1,500.00	60,250.00
211	E4	5.00	31,200.00	2	5151	Equipo de cómputo y de tecnologías de la i	6,500.00	9,530.04	16,030.04	16,030.04	16,030.04	16,030.04	0.00
211	E4	5.00	31,200.00	2	5191	Otros mobiliarios y equipos de administraci	0.00	0.00	0.00	0.00	0.00	0.00	0.00
211	E4	5.00	31,200.00	2	5231	Cámaras fotográficas y de video	60,000.00	-45,000.00	15,000.00	0.00	0.00	0.00	15,000.00



MUNICIPIO DE TINGAMBATO, MICHOACÁN  
 Estado Analítico del Ejercicio del Presupuesto de Egresos  
 DEL 01 de enero de 2019 AL 31 de diciembre de 2019



Cifras expresadas en pesos

CFG	CP	CFF	CA-UR	CE	COG	CONCEPTO	APROBADO	REDUCCIONES	AMPLIACIONES	MODIFICADO	COMPROMETIDO	DEVENGADO	EJERCIDO	PAGADO	SUBEJERCICIO
211	E4	5.00	31,200.00	2	5311	Equipo médico y de laboratorio	0.00	51.43	51.43	51.43	51.43	51.43	51.43	51.43	0.00
211	E4	5.00	31,200.00	2	5411	Vehículos y Equipo terrestre.-	0.00	0.00	0.00	0.00	0.00	0.00	0.00	0.00	0.00
211	E4	5.00	31,200.00	2	5491	Otros Equipos de Transporte	0.00	0.00	0.00	0.00	0.00	0.00	0.00	0.00	0.00
211	E4	5.00	31,200.00	2	5511	Equipo de defensa y de seguridad	0.00	0.00	0.00	0.00	0.00	0.00	0.00	0.00	0.00
211	E4	5.00	31,200.00	2	5641	Sistemas de aire acondicionado calefacción	0.00	0.00	0.00	0.00	0.00	0.00	0.00	0.00	0.00
211	E4	5.00	31,200.00	2	5651	Equipo de comunicación y telecomunicación	0.00	1,598.12	1,598.12	1,598.12	1,598.12	1,598.12	1,598.12	1,598.12	0.00
211	E4	5.00	31,200.00	2	5691	Otros equipos	0.00	199,544.90	199,544.90	199,544.90	199,544.90	199,544.90	199,544.90	199,544.90	0.00
211	E4	5.00	31,200.00	2	5661	Equipos de generación eléctrica aparatos y	0.00	0.00	0.00	0.00	0.00	0.00	0.00	0.00	0.00
211	E4	5.00	31,200.00	2	5911	Software	108,000.00	91,339.76	199,339.76	199,339.76	199,339.76	199,339.76	199,339.76	199,339.76	0.00
211	E4	5.00	31,200.00	2	5971	Licencias informáticas e intelectuales	0.00	0.00	0.00	0.00	0.00	0.00	0.00	0.00	0.00
211	E4	5.00	31,200.00	2	6	Sub Total Capítulo 6000	9,873,237.45	3,662,997.74	13,536,235.19	12,118,643.50	12,118,643.50	12,118,643.50	12,118,643.50	12,118,643.50	1,417,591.69
211	E4	5.00	31,200.00	2	6121	Edificación no habitacional	2,793,744.10	-2,052,638.93	741,105.17	5,555.00	5,555.00	5,555.00	5,555.00	5,555.00	735,550.17
211	E4	5.00	31,200.00	2	99	Sub Total ADEFAS	0.00	0.00	0.00	0.00	0.00	0.00	0.00	0.00	0.00
211	E4	5.00	31,200.00	2	9910	ADEFAS	0.00	0.00	0.00	0.00	0.00	0.00	0.00	0.00	0.00



MUNICIPIO DE TINGAMBATO, MICHOACÁN  
GASTO POR CATEGORIA PROGRAMATICA

DEL 01 de julio de 2019 AL 30 de septiembre de 2019



COG	CONCEPTO	Cifras expresadas en pesos					
		APROBADO	AMPLIACIONES / REDUCCIONES	MODIFICADO	DEVENGADO	PAGADO	SUB EJERCICIO
	<b>PRESUPUESTO DE EGRESOS</b>	48,471,160.00	0.00	48,471,160.00	22,470,613.36	22,470,613.36	26,000,546.64
	Programas	48,471,160.00	0.00	48,471,160.00	22,470,613.36	22,470,613.36	26,000,546.64
S	Subsidios: Sector Social y Privado o Entidades Federati						
U	Sujetos a Reglas de Operación						
	Otros Subsidios						
E	Desempeño de las Funciones	48,471,160.00	0.00	48,471,160.00	22,470,613.36	22,470,613.36	26,000,546.64
B	Prestación de Servicios Públicos	48,471,160.00	0.00	48,471,160.00	22,470,613.36	22,470,613.36	26,000,546.64
P	Provisión de Bienes Públicos						
F	Planeación seguimiento y evaluación de políticas públicas						
G	Promoción y fomento						
A	Regulación y supervisión						
R	Funciones de las Fuerzas Armadas (Únicamente Gobierno f						
K	Específicos						
M	Proyectos de Inversión						
O	Administrativos y de Apoyo	0.00	0.00	0.00	0.00	0.00	0.00
W	Apoyo al proceso presupuestario y para mejorar la eficiencia						
L	Apoyo a la función pública y al mejoramiento de la gestión						
N	Operaciones ajenas						
J	Compromisos	0.00	0.00	0.00	0.00	0.00	0.00
T	Obligaciones de cumplimiento de resolución Jurisdiccional						
Y	Desastres Naturales						
Z	Obligaciones	0.00	0.00	0.00	0.00	0.00	0.00
I	Pensiones y jubilaciones						
C	Aportaciones a la seguridad social						
D	Aportaciones a fondos de estabilización						
H	Aportaciones a fondos de inversión y reestructura de pensio						
	<b>Programas de Gasto Federalizado</b>	0.00	0.00	0.00	0.00	0.00	0.00
	Gasto Federalizado						
	Participaciones a entidades federativas y municipios						
	Costo financiero deuda o apoyos a deudores y ahorradores						
	Adeudos de ejercicios fiscales anteriores						



MUNICIPIO DE TINGAMBATO, MICHOACÁN  
GASTO POR CATEGORIA PROGRAMATICA

DEL 01 de enero de 2019 AL 31 de diciembre de 2019



COG	CONCEPTO	Cifras expresadas en pesos					
		APROBADO	AMPLIACIONES / REDUCCIONES	MODIFICADO	DEVENGADO	PAGADO	SUBEJERCICIO
	<b>PRESUPUESTO DE EGRESOS</b>	48,471,160.00	0.00	48,471,160.00	35,527,116.18	35,527,116.18	12,944,043.82
	Programas	48,471,160.00	0.00	48,471,160.00	35,527,116.18	35,527,116.18	12,944,043.82
S	Subsidios: Sector Social y Privado o Entidades Federati						
U	Sujetos a Reglas de Operación						
	Otros Subsidios						
E	Desempeño de las Funciones	48,471,160.00	0.00	48,471,160.00	35,527,116.18	35,527,116.18	12,944,043.82
B	Prestación de Servicios Públicos	48,471,160.00	0.00	48,471,160.00	35,527,116.18	35,527,116.18	12,944,043.82
P	Provisión de Bienes Públicos						
F	Planeación seguimiento y evaluación de políticas públicas						
G	Promoción y fomento						
A	Regulación y supervisión						
R	Funciones de las Fuerzas Armadas (Únicamente Gobierno f						
K	Específicos						
M	Proyectos de Inversión						
O	Administrativos y de Apoyo	0.00	0.00	0.00	0.00	0.00	0.00
W	Apoyo al proceso presupuestario y para mejorar la eficiencia						
L	Apoyo a la función pública y al mejoramiento de la gestión						
N	Operaciones ajenas						
J	Compromisos	0.00	0.00	0.00	0.00	0.00	0.00
T	Obligaciones de cumplimiento de resolución Jurisdiccional						
Y	Desastres Naturales						
Z	Obligaciones	0.00	0.00	0.00	0.00	0.00	0.00
I	Pensiones y jubilaciones						
C	Aportaciones a la seguridad social						
D	Aportaciones a fondos de estabilización						
H	Aportaciones a fondos de inversión y reestructura de pensio						
	<b>Programas de Gasto Federalizado</b>	0.00	0.00	0.00	0.00	0.00	0.00
	Gasto Federalizado						
	Participaciones a entidades federativas y municipios						
	Costo financiero deuda o apoyos a deudores y ahorradores						
	Adeudos de ejercicios fiscales anteriores						

MUNICIPIO DE TINGAMBATO, MICHOACAN  
ESTADO DE SITUACIÓN FINANCIERA  
AL 30 de septiembre de 2019



Cifras expresadas en pesos

ÍNDICE	NOMBRE	PERIODO ACTUAL	PERIODO ANTERIOR	NOTA	CO L_0 6
1000	ACTIVO	33,159,657.14	0.00		
1100	ACTIVO CIRCULANTE	5,243,242.89	0.00		
1110	Efectivo y equivalentes	4,033,872.96	0.00		
1111	Efectivo	156,278.14	0.00		
1112	Bancos/tesorería	3,877,594.82	0.00		
1113	Bancos/dependencias y otros	0.00	0.00		
1114	Inversiones temporales (hasta 3 meses)	0.00	0.00	ESF-01	
1115	Fondos con afectación específica	0.00	0.00	ESF-01	
1116	Depósitos de fondos de terceros en garantía y/o administración	0.00	0.00		
1119	Otros efectivos y equivalentes	0.00	0.00		
1120	Derechos a recibir efectivo o equivalentes	1,012,080.72	0.00		
1121	Inversiones financieras de corto plazo	0.00	0.00	ESF-01	
1122	Cuentas por cobrar a corto plazo	0.00	0.00	ESF-02	
1123	Deudores diversos por cobrar a corto plazo	1,012,080.72	0.00	ESF-03	
1124	Ingresos por recuperar a corto plazo	0.00	0.00	ESF-02	
1125	Deudores por anticipos de la tesorería a corto plazo	0.00	0.00	ESF-03	
1126	Préstamos otorgados a corto plazo	0.00	0.00	ESF-03	
1129	Otros derechos a recibir efectivo o equivalentes a corto plazo	0.00	0.00	ESF-03	
1130	Derechos a recibir bienes o servicios	0.00	0.00	ESF-03	
1131	Anticipo a proveedores por adquisición de bienes y prestación de servicios a corto plazo	0.00	0.00		
1132	Anticipo a proveedores por adquisición de bienes inmuebles y muebles a corto plazo	0.00	0.00		
1133	Anticipo a proveedores por adquisición de bienes intangibles a corto plazo	0.00	0.00		
1134	Anticipo a contratistas por obras públicas a corto plazo	0.00	0.00		
1139	Otros derechos a recibir bienes o servicios a corto plazo	0.00	0.00		
1140	Inventarios	16,639.16	0.00	ESF-05	
1141	Inventario de mercancías para venta	0.00	0.00		
1142	Inventario de mercancías terminadas	0.00	0.00		
1143	Inventario de mercancías en proceso de elaboración	0.00	0.00		
1144	Inventario de materias primas materiales y suministros para producción	16,639.16	0.00		
1145	Bienes en tránsito	0.00	0.00		
1150	Almacenes	180,650.05	0.00	ESF-05	
1151	Almacén de materiales y suministros de consumo	180,650.05	0.00		
1160	Estimación por pérdidas o deterioro de activos circulantes	0.00	0.00		
1161	Estimaciones para cuentas incobrables por derechos a recibir efectivo o equivalentes	0.00	0.00		
1162	Estimación por deterioro de inventarios	0.00	0.00		
1190	Otros activos circulantes	0.00	0.00	ESF-11	
1191	Valores en garantía	0.00	0.00		
1192	Bienes en garantía (excluye depósitos de fondos)	0.00	0.00		
1193	Bienes derivados de embargos decomisos aseguramientos y dación en pago	0.00	0.00		
1194	Adquisición con fondos de terceros	0.00	0.00		
1200	ACTIVO NO CIRCULANTE	27,916,414.25	0.00		
1210	Inversiones financieras a largo plazo	176,043.03	0.00		
1211	Inversiones a largo plazo	0.00	0.00	ESF-01	
1212	Títulos y valores a largo plazo	175,000.00	0.00		
1213	Fideicomisos mandatos y contratos análogos	579.03	0.00	ESF-06	
1214	Participaciones y aportaciones de capital	464.00	0.00	ESF-07	
1220	Derechos a recibir efectivo o equivalentes a largo plazo	0.00	0.00		
1221	Documentos por cobrar a largo plazo	0.00	0.00	ESF-03	
1222	Deudores diversos a largo plazo	0.00	0.00	ESF-03	
1223	Ingresos por recuperar a largo plazo	0.00	0.00		
1224	Préstamos otorgados a largo plazo	0.00	0.00	ESF-03	
1229	Otros derechos a recibir efectivo o equivalentes a largo plazo	0.00	0.00	ESF-03	
1230	Bienes inmuebles infraestructura y construcciones en proceso	25,850,395.23	0.00	ESF-08	
1231	Terrenos	2,800.00	0.00		
1232	Viviendas	0.00	0.00		
1233	Edificios no habitacionales	0.00	0.00		

## MUNICIPIO DE TINGAMBATO, MICHOACAN

## ESTADO DE SITUACIÓN FINANCIERA

AL 30 de septiembre de 2019



## Cifras expresadas en pesos

ÍNDICE	NOMBRE	PERIODO ACTUAL	PERIODO ANTERIOR	NOTA	CO L_0 6
1234	Infraestructura	10,776.58	0.00		
1235	Construcciones en proceso en bienes de dominio público	24,806,761.24	0.00		
1236	Construcciones en proceso en bienes propios	1,005,057.41	0.00		
1239	Otros bienes inmuebles	25,000.00	0.00		
1240	Bienes muebles	1,650,630.95	0.00	ESF-08	
1241	Mobiliario y equipo de administración	818,683.99	0.00		
1242	Mobiliario y equipo educacional y recreativo	0.00	0.00		
1243	Equipo e instrumental médico y de laboratorio	51.43	0.00		
1244	Vehículos y equipo de transporte	406,455.52	0.00		
1245	Equipo de defensa y seguridad	0.00	0.00		
1246	Maquinaria otros equipos y herramientas	369,440.01	0.00		
1247	Colecciones obras de arte y objetos valiosos	10,000.00	0.00		
1248	Activos biológicos	46,000.00	0.00		
1250	Activos intangibles	239,345.04	0.00	ESF-09	
1251	Software	239,345.04	0.00		
1252	Patentes marcas y derechos	0.00	0.00		
1253	Concesiones y franquicias	0.00	0.00		
1254	Licencias	0.00	0.00		
1259	Otros activos intangibles	0.00	0.00		
1260	Depreciación deterioro y amortización acumulada de bienes	0.00	0.00		
1261	Depreciación acumulada de bienes inmuebles	0.00	0.00	ESF-08	
1262	Depreciación acumulada de infraestructura	0.00	0.00	ESF-08	
1263	Depreciación acumulada de bienes muebles	0.00	0.00	ESF-08	
1264	Deterioro acumulado de activos biológicos	0.00	0.00	ESF-08	
1265	Amortización acumulada de activos intangibles	0.00	0.00	ESF-09	
1270	Activos diferidos	0.00	0.00	ESF-09	
1271	Estudios formulación y evaluación de proyectos	0.00	0.00		
1272	Derechos sobre bienes en régimen de arrendamiento financiero	0.00	0.00		
1273	Gastos pagados por adelantado a largo plazo	0.00	0.00		
1274	Anticipos a largo plazo	0.00	0.00		
1275	Beneficios al retiro de empleados pagados por adelantado	0.00	0.00		
1279	Otros activos diferidos	0.00	0.00		
1280	Estimación por pérdida o deterioro de activos no circulantes	0.00	0.00	ESF-10	
1281	Estimaciones por pérdida de cuentas incobrables de documentos por cobrar a largo plazo	0.00	0.00		
1282	Estimaciones por pérdida de cuentas incobrables de deudores diversos por cobrar a largo plazo	0.00	0.00		
1283	Estimaciones por pérdida de cuentas incobrables de ingresos por cobrar a largo plazo	0.00	0.00		
1284	Estimaciones por pérdida de cuentas incobrables de préstamos otorgados a largo plazo	0.00	0.00		
1289	Estimaciones por pérdida de otras cuentas incobrables a largo plazo	0.00	0.00		
1290	Otros activos no circulantes	0.00	0.00	ESF-11	
1291	Bienes en concesión	0.00	0.00		
1292	Bienes en arrendamiento financiero	0.00	0.00		
1293	Bienes en comodato	0.00	0.00		
2000	PASIVO	9,386,425.44	0.00		
2100	PASIVO CIRCULANTE	9,386,425.44	0.00		
2110	Cuentas por pagar a corto plazo	9,386,425.44	0.00	ESF-12	
2111	Servicios personales por pagar a corto plazo	1,818,892.07	0.00		
2112	Proveedores por pagar a corto plazo	634,128.40	0.00		
2113	Contratistas por obras públicas por pagar a corto plazo	0.00	0.00		
2114	Participaciones y aportaciones por pagar a corto plazo	0.00	0.00		
2115	Transferencias otorgadas por pagar a corto plazo	0.00	0.00		
2116	Intereses comisiones y otros gastos de la deuda pública por pagar a corto plazo	0.00	0.00		
2117	Retenciones y contribuciones por pagar a corto plazo	920,782.61	0.00		
2118	Devoluciones de la ley de ingresos por pagar a corto plazo	0.00	0.00		
2119	Otras cuentas por pagar a corto plazo	6,012,622.36	0.00		
2120	Documentos por pagar a corto plazo	0.00	0.00	ESF-12	
2121	Documentos comerciales por pagar a corto plazo	0.00	0.00		



## MUNICIPIO DE TINGAMBATO, MICHOACAN

## ESTADO DE SITUACIÓN FINANCIERA

AL 30 de septiembre de 2019



## Cifras expresadas en pesos

ÍNDICE	NOMBRE	PERIODO ACTUAL	PERIODO ANTERIOR	NOTA	CO L_0 6
2122	Documentos con contratistas por obras públicas por pagar a corto plazo	0.00	0.00		
2129	Otros documentos por pagar a corto plazo	0.00	0.00		
2130	Porción a corto plazo de la deuda pública a largo plazo	0.00	0.00	ESF-15	
2131	Porción a corto plazo de la deuda pública interna	0.00	0.00		
2132	Porción a corto plazo de la deuda pública externa	0.00	0.00		
2133	Porción a corto plazo de arrendamiento financiero	0.00	0.00		
2140	Títulos y valores a corto plazo	0.00	0.00		
2141	Títulos y valores de la deuda pública interna a corto plazo	0.00	0.00		
2142	Títulos y valores de la deuda pública externa a corto plazo	0.00	0.00		
2150	Pasivos diferidos a corto plazo	0.00	0.00		
2151	Ingresos cobrados por adelantado a corto plazo	0.00	0.00		
2152	Intereses cobrados por adelantado a corto plazo	0.00	0.00		
2159	Otros pasivos diferidos a corto plazo	0.00	0.00	ESF-14	
2160	Fondos y bienes de terceros en garantía y/o administración a corto plazo	0.00	0.00	ESF-13	
2161	Fondos en garantía a corto plazo	0.00	0.00		
2162	Fondos en administración a corto plazo	0.00	0.00		
2163	Fondos contingentes a corto plazo	0.00	0.00		
2164	Fondos de fideicomisos mandatos y contratos análogos a corto plazo	0.00	0.00		
2165	Otros fondos de terceros en garantía y/o administración a corto plazo	0.00	0.00		
2166	Valores y bienes en garantía a corto plazo	0.00	0.00		
2170	Provisiones a corto plazo	0.00	0.00		
2171	Provisión para demandas y juicios a corto plazo	0.00	0.00		
2172	Provisión para contingencias a corto plazo	0.00	0.00		
2179	Otras provisiones a corto plazo	0.00	0.00		
2190	Otros pasivos a corto plazo	0.00	0.00		
2191	Ingresos por clasificar	0.00	0.00		
2192	Recaudación por participar	0.00	0.00		
2199	Otros pasivos circulantes	0.00	0.00	ESF-14	
2200	PASIVO NO CIRCULANTE	0.00	0.00		
2210	Cuentas por pagar a largo plazo	0.00	0.00		
2211	Proveedores por pagar a largo plazo	0.00	0.00		
2212	Contratistas por obras públicas por pagar a largo plazo	0.00	0.00		
2220	Documentos por pagar a largo plazo	0.00	0.00		
2221	Documentos comerciales por pagar a largo plazo	0.00	0.00		
2222	Documentos con contratistas por obras públicas por pagar a largo plazo	0.00	0.00		
2229	Otros documentos por pagar a largo plazo	0.00	0.00		
2230	Deuda pública a largo plazo	0.00	0.00	ESF-15	
2231	Títulos y valores de la deuda pública interna a largo plazo	0.00	0.00		
2232	Títulos y valores de la deuda pública externa a largo plazo	0.00	0.00		
2233	Préstamos de la deuda pública interna por pagar a largo plazo	0.00	0.00		
2234	Préstamos de la deuda pública externa por pagar a largo plazo	0.00	0.00		
2235	Arrendamiento financiero por pagar a largo plazo	0.00	0.00		
2240	Pasivos diferidos a largo plazo	0.00	0.00	ESF-14	
2241	Créditos diferidos a largo plazo	0.00	0.00		
2242	Intereses cobrados por adelantado a largo plazo	0.00	0.00		
2249	Otros pasivos diferidos a largo plazo	0.00	0.00		
2250	Fondos y bienes de terceros en garantía y/o en administración a largo plazo	0.00	0.00	ESF-13	
2251	Fondos en garantía a largo plazo	0.00	0.00		
2252	Fondos en administración a largo plazo	0.00	0.00		
2253	Fondos contingentes a largo plazo	0.00	0.00		
2254	Fondos de fideicomisos mandatos y contratos análogos a largo plazo	0.00	0.00		
2255	Otros fondos de terceros en garantía y/o administración a largo plazo	0.00	0.00		
2256	Valores y bienes en garantía a largo plazo	0.00	0.00		
2260	Provisiones a largo plazo	0.00	0.00		
2261	Provisión para demandas y juicios a largo plazo	0.00	0.00		
2262	Provisión para pensiones a largo plazo	0.00	0.00		

MUNICIPIO DE TINGAMBATO, MICHOACAN  
 ESTADO DE SITUACIÓN FINANCIERA  
 AL 30 de septiembre de 2019



Cifras expresadas en pesos

ÍNDICE	NOMBRE	PERIODO ACTUAL	PERIODO ANTERIOR	NOTA	CO L_0 6
2263	Provisión para contingencias a largo plazo	0.00	0.00		
2269	Otras provisiones a largo plazo	0.00	0.00		
3000	HACIENDA PÚBLICA/ PATRIMONIO	15,636,428.28	0.00		
3100	HACIENDA PÚBLICA/PATRIMONIO CONTRIBUIDO	0.00	0.00	VHP-01	
3110	Aportaciones	0.00	0.00		
3120	Donaciones de capital	0.00	0.00		
3130	Actualización de la hacienda pública/patrimonio	0.00	0.00		
3200	HACIENDA PÚBLICA /PATRIMONIO GENERADO	15,636,428.28	0.00	VHP-02	
3210	Resultados del ejercicio (ahorro/ desahorro)	8,136,803.42	0.00		
3220	Resultados de ejercicios anteriores	15,526,446.44	0.00		
3230	Revalúos	0.00	0.00		
3231	Revalúo de bienes inmuebles	0.00	0.00		
3232	Revalúo de bienes muebles	0.00	0.00		
3233	Revalúo de bienes intangibles	0.00	0.00		
3239	Otros revalúos	0.00	0.00		
3240	Reservas	0.00	0.00		
3241	Reservas de patrimonio	0.00	0.00		
3242	Reservas territoriales	0.00	0.00		
3243	Reservas por contingencias	0.00	0.00		
3250	Rectificaciones de resultados de ejercicios anteriores	0.00	0.00		
3251	Cambios en políticas contables	0.00	0.00		
3252	Cambios por errores contables	0.00	0.00		
3300	EXCESO O INSUFICIENCIA EN LA ACTUALIZACIÓN DE LA HACIENDA PÚBLICA/ PAT	0.00	0.00		
3310	Resultado por posición monetaria	0.00	0.00		
3320	Resultado por tenencia de activos no monetarios	0.00	0.00		

MUNICIPIO DE TINGAMBATO, MICHOACAN  
ESTADO DE SITUACIÓN FINANCIERA  
AL 31 de diciembre de 2019



Cifras expresadas en pesos

ÍNDICE	NOMBRE	PERIODO ACTUAL	PERIODO ANTERIOR	NOTA	CO L_0 6
1000	ACTIVO	37,957,640.14	0.00		
1100	ACTIVO CIRCULANTE	2,769,613.48	0.00		
1110	Efectivo y equivalentes	1,557,992.44	0.00		
1111	Efectivo	134,296.04	0.00		
1112	Bancos/tesorería	1,423,696.40	0.00		
1113	Bancos/dependencias y otros	0.00	0.00		
1114	Inversiones temporales (hasta 3 meses)	0.00	0.00	ESF-01	
1115	Fondos con afectación específica	0.00	0.00	ESF-01	
1116	Depósitos de fondos de terceros en garantía y/o administración	0.00	0.00		
1119	Otros efectivos y equivalentes	0.00	0.00		
1120	Derechos a recibir efectivo o equivalentes	1,012,080.72	0.00		
1121	Inversiones financieras de corto plazo	0.00	0.00	ESF-01	
1122	Cuentas por cobrar a corto plazo	0.00	0.00	ESF-02	
1123	Deudores diversos por cobrar a corto plazo	1,012,080.72	0.00	ESF-03	
1124	Ingresos por recuperar a corto plazo	0.00	0.00	ESF-02	
1125	Deudores por anticipos de la tesorería a corto plazo	0.00	0.00	ESF-03	
1126	Préstamos otorgados a corto plazo	0.00	0.00	ESF-03	
1129	Otros derechos a recibir efectivo o equivalentes a corto plazo	0.00	0.00	ESF-03	
1130	Derechos a recibir bienes o servicios	0.00	0.00	ESF-03	
1131	Anticipo a proveedores por adquisición de bienes y prestación de servicios a corto plazo	0.00	0.00		
1132	Anticipo a proveedores por adquisición de bienes inmuebles y muebles a corto plazo	0.00	0.00		
1133	Anticipo a proveedores por adquisición de bienes intangibles a corto plazo	0.00	0.00		
1134	Anticipo a contratistas por obras públicas a corto plazo	0.00	0.00		
1139	Otros derechos a recibir bienes o servicios a corto plazo	0.00	0.00		
1140	Inventarios	16,639.16	0.00	ESF-05	
1141	Inventario de mercancías para venta	0.00	0.00		
1142	Inventario de mercancías terminadas	0.00	0.00		
1143	Inventario de mercancías en proceso de elaboración	0.00	0.00		
1144	Inventario de materias primas materiales y suministros para producción	16,639.16	0.00		
1145	Bienes en tránsito	0.00	0.00		
1150	Almacenes	182,901.16	0.00	ESF-05	
1151	Almacén de materiales y suministros de consumo	182,901.16	0.00		
1160	Estimación por pérdidas o deterioro de activos circulantes	0.00	0.00		
1161	Estimaciones para cuentas incobrables por derechos a recibir efectivo o equivalentes	0.00	0.00		
1162	Estimación por deterioro de inventarios	0.00	0.00		
1190	Otros activos circulantes	0.00	0.00	ESF-11	
1191	Valores en garantía	0.00	0.00		
1192	Bienes en garantía (excluye depósitos de fondos)	0.00	0.00		
1193	Bienes derivados de embargos decomisos aseguramientos y dación en pago	0.00	0.00		
1194	Adquisición con fondos de terceros	0.00	0.00		
1200	ACTIVO NO CIRCULANTE	35,188,026.66	0.00		
1210	Inversiones financieras a largo plazo	176,043.03	0.00		
1211	Inversiones a largo plazo	0.00	0.00	ESF-01	
1212	Titulos y valores a largo plazo	175,000.00	0.00		
1213	Fideicomisos mandatos y contratos análogos	579.03	0.00	ESF-06	
1214	Participaciones y aportaciones de capital	464.00	0.00	ESF-07	
1220	Derechos a recibir efectivo o equivalentes a largo plazo	0.00	0.00		
1221	Documentos por cobrar a largo plazo	0.00	0.00	ESF-03	
1222	Deudores diversos a largo plazo	0.00	0.00	ESF-03	
1223	Ingresos por recuperar a largo plazo	0.00	0.00		
1224	Préstamos otorgados a largo plazo	0.00	0.00	ESF-03	
1229	Otros derechos a recibir efectivo o equivalentes a largo plazo	0.00	0.00	ESF-03	
1230	Bienes inmuebles infraestructura y construcciones en proceso	33,059,846.64	0.00	ESF-08	
1231	Terrenos	2,800.00	0.00		
1232	Viviendas	0.00	0.00		
1233	Edificios no habitacionales	0.00	0.00		

## MUNICIPIO DE TINGAMBATO, MICHOACAN

## ESTADO DE SITUACIÓN FINANCIERA

AL 31 de diciembre de 2019



## Cifras expresadas en pesos

ÍNDICE	NOMBRE	PERIODO ACTUAL	PERIODO ANTERIOR	NOTA	CO L_0 6
1234	Infraestructura	10,776.58	0.00		
1235	Construcciones en proceso en bienes de dominio público	32,016,212.65	0.00		
1236	Construcciones en proceso en bienes propios	1,005,057.41	0.00		
1239	Otros bienes inmuebles	25,000.00	0.00		
1240	Bienes muebles	1,661,758.95	0.00	ESF-08	
1241	Mobiliario y equipo de administración	829,811.99	0.00		
1242	Mobiliario y equipo educacional y recreativo	0.00	0.00		
1243	Equipo e instrumental médico y de laboratorio	51.43	0.00		
1244	Vehículos y equipo de transporte	406,455.52	0.00		
1245	Equipo de defensa y seguridad	0.00	0.00		
1246	Maquinaria otros equipos y herramientas	369,440.01	0.00		
1247	Colecciones obras de arte y objetos valiosos	10,000.00	0.00		
1248	Activos biológicos	46,000.00	0.00		
1250	Activos intangibles	290,378.04	0.00	ESF-09	
1251	Software	290,378.04	0.00		
1252	Patentes marcas y derechos	0.00	0.00		
1253	Concesiones y franquicias	0.00	0.00		
1254	Licencias	0.00	0.00		
1259	Otros activos intangibles	0.00	0.00		
1260	Depreciación deterioro y amortización acumulada de bienes	0.00	0.00		
1261	Depreciación acumulada de bienes inmuebles	0.00	0.00	ESF-08	
1262	Depreciación acumulada de infraestructura	0.00	0.00	ESF-08	
1263	Depreciación acumulada de bienes muebles	0.00	0.00	ESF-08	
1264	Deterioro acumulado de activos biológicos	0.00	0.00	ESF-08	
1265	Amortización acumulada de activos intangibles	0.00	0.00	ESF-09	
1270	Activos diferidos	0.00	0.00	ESF-09	
1271	Estudios formulación y evaluación de proyectos	0.00	0.00		
1272	Derechos sobre bienes en régimen de arrendamiento financiero	0.00	0.00		
1273	Gastos pagados por adelantado a largo plazo	0.00	0.00		
1274	Anticipos a largo plazo	0.00	0.00		
1275	Beneficios al retiro de empleados pagados por adelantado	0.00	0.00		
1279	Otros activos diferidos	0.00	0.00		
1280	Estimación por pérdida o deterioro de activos no circulantes	0.00	0.00	ESF-10	
1281	Estimaciones por pérdida de cuentas incobrables de documentos por cobrar a largo plazo	0.00	0.00		
1282	Estimaciones por pérdida de cuentas incobrables de deudores diversos por cobrar a largo plazo	0.00	0.00		
1283	Estimaciones por pérdida de cuentas incobrables de ingresos por cobrar a largo plazo	0.00	0.00		
1284	Estimaciones por pérdida de cuentas incobrables de préstamos otorgados a largo plazo	0.00	0.00		
1289	Estimaciones por pérdida de otras cuentas incobrables a largo plazo	0.00	0.00		
1290	Otros activos no circulantes	0.00	0.00	ESF-11	
1291	Bienes en concesión	0.00	0.00		
1292	Bienes en arrendamiento financiero	0.00	0.00		
1293	Bienes en comodato	0.00	0.00		
2000	PASIVO	9,414,353.25	0.00		
100	PASIVO CIRCULANTE	9,414,353.25	0.00		
2110	Cuentas por pagar a corto plazo	9,414,353.25	0.00	ESF-12	
111	Servicios personales por pagar a corto plazo	1,776,404.07	0.00		
2112	Proveedores por pagar a corto plazo	634,128.40	0.00		
2113	Contratistas por obras públicas por pagar a corto plazo	0.00	0.00		
2114	Participaciones y aportaciones por pagar a corto plazo	0.00	0.00		
2115	Transferencias otorgadas por pagar a corto plazo	0.00	0.00		
116	Intereses comisiones y otros gastos de la deuda pública por pagar a corto plazo	0.00	0.00		
2117	Retenciones y contribuciones por pagar a corto plazo	1,151,848.27	0.00		
118	Devoluciones de la ley de ingresos por pagar a corto plazo	0.00	0.00		
2119	Otras cuentas por pagar a corto plazo	5,851,972.51	0.00		
120	Documentos por pagar a corto plazo	0.00	0.00	ESF-12	
2121	Documentos comerciales por pagar a corto plazo	0.00	0.00		

## MUNICIPIO DE TINGAMBATO, MICHOACAN

## ESTADO DE SITUACIÓN FINANCIERA

AL 31 de diciembre de 2019



## Cifras expresadas en pesos

ÍNDICE	NOMBRE	PERIODO ACTUAL	PERIODO ANTERIOR	NOTA	CO L_0 6
2122	Documentos con contratistas por obras públicas por pagar a corto plazo	0.00	0.00		
2129	Otros documentos por pagar a corto plazo	0.00	0.00		
2130	Porción a corto plazo de la deuda pública a largo plazo	0.00	0.00	ESF-15	
2131	Porción a corto plazo de la deuda pública interna	0.00	0.00		
2132	Porción a corto plazo de la deuda pública externa	0.00	0.00		
2133	Porción a corto plazo de arrendamiento financiero	0.00	0.00		
2140	Títulos y valores a corto plazo	0.00	0.00		
2141	Títulos y valores de la deuda pública interna a corto plazo	0.00	0.00		
2142	Títulos y valores de la deuda pública externa a corto plazo	0.00	0.00		
2150	Pasivos diferidos a corto plazo	0.00	0.00		
2151	Ingresos cobrados por adelantado a corto plazo	0.00	0.00		
2152	Intereses cobrados por adelantado a corto plazo	0.00	0.00		
2159	Otros pasivos diferidos a corto plazo	0.00	0.00	ESF-14	
2160	Fondos y bienes de terceros en garantía y/o administración a corto plazo	0.00	0.00	ESF-13	
2161	Fondos en garantía a corto plazo	0.00	0.00		
2162	Fondos en administración a corto plazo	0.00	0.00		
2163	Fondos contingentes a corto plazo	0.00	0.00		
2164	Fondos de fideicomisos mandatos y contratos análogos a corto plazo	0.00	0.00		
2165	Otros fondos de terceros en garantía y/o administración a corto plazo	0.00	0.00		
2166	Valores y bienes en garantía a corto plazo	0.00	0.00		
2170	Provisiones a corto plazo	0.00	0.00		
2171	Provisión para demandas y juicios a corto plazo	0.00	0.00		
2172	Provisión para contingencias a corto plazo	0.00	0.00		
2179	Otras provisiones a corto plazo	0.00	0.00		
2190	Otros pasivos a corto plazo	0.00	0.00		
2191	Ingresos por clasificar	0.00	0.00		
2192	Recaudación por participar	0.00	0.00		
2199	Otros pasivos circulantes	0.00	0.00	ESF-14	
2200	PASIVO NO CIRCULANTE	0.00	0.00		
2210	Cuentas por pagar a largo plazo	0.00	0.00		
2211	Proveedores por pagar a largo plazo	0.00	0.00		
2212	Contratistas por obras públicas por pagar a largo plazo	0.00	0.00		
2220	Documentos por pagar a largo plazo	0.00	0.00		
2221	Documentos comerciales por pagar a largo plazo	0.00	0.00		
2222	Documentos con contratistas por obras públicas por pagar a largo plazo	0.00	0.00		
2229	Otros documentos por pagar a largo plazo	0.00	0.00		
2230	Deuda pública a largo plazo	0.00	0.00	ESF-15	
2231	Títulos y valores de la deuda pública interna a largo plazo	0.00	0.00		
2232	Títulos y valores de la deuda pública externa a largo plazo	0.00	0.00		
2233	Préstamos de la deuda pública interna por pagar a largo plazo	0.00	0.00		
2234	Préstamos de la deuda pública externa por pagar a largo plazo	0.00	0.00		
2235	Arrendamiento financiero por pagar a largo plazo	0.00	0.00		
2240	Pasivos diferidos a largo plazo	0.00	0.00	ESF-14	
2241	Créditos diferidos a largo plazo	0.00	0.00		
2242	Intereses cobrados por adelantado a largo plazo	0.00	0.00		
2249	Otros pasivos diferidos a largo plazo	0.00	0.00		
2250	Fondos y bienes de terceros en garantía y/o en administración a largo plazo	0.00	0.00	ESF-13	
2251	Fondos en garantía a largo plazo	0.00	0.00		
2252	Fondos en administración a largo plazo	0.00	0.00		
2253	Fondos contingentes a largo plazo	0.00	0.00		
2254	Fondos de fideicomisos mandatos y contratos análogos a largo plazo	0.00	0.00		
2255	Otros fondos de terceros en garantía y/o administración a largo plazo	0.00	0.00		
2256	Valores y bienes en garantía a largo plazo	0.00	0.00		
2260	Provisiones a largo plazo	0.00	0.00		
2261	Provisión para demandas y juicios a largo plazo	0.00	0.00		
2262	Provisión para pensiones a largo plazo	0.00	0.00		

MUNICIPIO DE TINGAMBATO, MICHOACAN  
 ESTADO DE SITUACIÓN FINANCIERA  
 AL 31 de diciembre de 2019



Cifras expresadas en pesos

ÍNDICE	NOMBRE	PERIODO ACTUAL	PERIODO ANTERIOR	NOTA	CO L_0 6
2263	Provisión para contingencias a largo plazo	0.00	0.00		
2269	Otras provisiones a largo plazo	0.00	0.00		
3000	HACIENDA PÚBLICA/ PATRIMONIO	15,636,428.28	0.00		
3100	HACIENDA PÚBLICA/PATRIMONIO CONTRIBUIDO	0.00	0.00	VHP-01	
3110	Aportaciones	0.00	0.00		
3120	Donaciones de capital	0.00	0.00		
3130	Actualización de la hacienda pública/patrimonio	0.00	0.00		
3200	HACIENDA PÚBLICA /PATRIMONIO GENERADO	15,636,428.28	0.00	VHP-02	
3210	Resultados del ejercicio (ahorro/ desahorro)	12,906,858.61	0.00		
3220	Resultados de ejercicios anteriores	15,526,446.44	0.00		
3230	Revalúos	0.00	0.00		
3231	Revalúo de bienes inmuebles	0.00	0.00		
3232	Revalúo de bienes muebles	0.00	0.00		
3233	Revalúo de bienes intangibles	0.00	0.00		
3239	Otros revalúos	0.00	0.00		
3240	Reservas	0.00	0.00		
3241	Reservas de patrimonio	0.00	0.00		
3242	Reservas territoriales	0.00	0.00		
3243	Reservas por contingencias	0.00	0.00		
3250	Rectificaciones de resultados de ejercicios anteriores	0.00	0.00		
3251	Cambios en políticas contables	0.00	0.00		
3252	Cambios por errores contables	0.00	0.00		
3300	EXCESO O INSUFICIENCIA EN LA ACTUALIZACIÓN DE LA HACIENDA PÚBLICA/PAT	0.00	0.00		
3310	Resultado por posición monetaria	0.00	0.00		
3320	Resultado por tenencia de activos no monetarios	0.00	0.00		

MUNICIPIO DE TINGAMBATO, MICHOACAN  
ESTADO DE ACTIVIDADES



Cifras expresadas en pesos

ÍNDICE	NOMBRE	PERIODO ACTUAL	PERIODO ANTERIOR	NOTA
4000	INGRESOS Y OTROS BENEFICIOS	36,281,494.20	0.00	
1100	INGRESOS DE GESTIÓN	2,574,936.00	0.00	EA-01
4110	Impuestos	1,535,477.00	0.00	
1111	Impuesto sobre los ingresos	0.00	0.00	
4112	Impuestos sobre el patrimonio	110,072.00	0.00	
4113	Impuesto sobre la producción el consumo y las transacciones	0.00	0.00	
1114	Impuestos al comercio exterior	0.00	0.00	
4115	Impuestos sobre nóminas y asimilables	0.00	0.00	
1116	Impuestos ecológicos	0.00	0.00	
4117	Accesorios de impuestos	274,821.00	0.00	
1119	Otros impuestos	117,891.00	0.00	
4120	Cuotas y aportaciones de seguridad social	0.00	0.00	
1121	Aportaciones para fondos de vivienda	0.00	0.00	
4122	Cuotas para el seguro social	0.00	0.00	
4123	Cuotas de ahorro para el retiro	0.00	0.00	
1124	Accesorios de cuotas y aportaciones de seguridad social	0.00	0.00	
4129	Otras cuotas y aportaciones para la seguridad social	0.00	0.00	
1130	Contribuciones de mejoras	0.00	0.00	
4131	Contribución de mejoras por obras públicas	0.00	0.00	
1140	Derechos	1,039,459.00	0.00	
4141	Derechos por el uso goce aprovechamiento o explotación de bienes de dominio público	47,925.00	0.00	
4142	Derechos a los hidrocarburos	0.00	0.00	
1143	Derechos por prestación de servicios	618,702.00	0.00	
4144	Accesorios de derechos	17,493.00	0.00	
1149	Otros derechos	343,189.00	0.00	
4150	Productos de tipo corriente	0.00	0.00	
1151	Productos derivados del uso y aprovechamiento de bienes no sujetos a régimen de dominio p	0.00	0.00	
4152	Enajenación de bienes muebles no sujetos a ser inventariados	0.00	0.00	
1153	Accesorios de productos	0.00	0.00	
4159	Otros productos que generan ingresos corrientes	0.00	0.00	
4160	Aprovechamientos de tipo corriente	0.00	0.00	
1161	Incentivos derivados de la colaboración fiscal	0.00	0.00	
4162	Multas	0.00	0.00	
1163	Indemnizaciones	0.00	0.00	
4164	Reintegros	0.00	0.00	
1165	Aprovechamientos provenientes de obras públicas	0.00	0.00	
4166	Aprovechamientos por participaciones derivadas de la aplicación de leyes	0.00	0.00	
4167	Aprovechamientos por aportaciones y cooperaciones	0.00	0.00	
1168	Accesorios de aprovechamientos	0.00	0.00	
4169	Otros aprovechamientos	0.00	0.00	
1170	Ingresos por venta de bienes y servicios	0.00	0.00	
4171	Ingresos por venta de mercancías	0.00	0.00	
1172	Ingresos por venta de bienes y servicios producidos en establecimientos del gobierno	0.00	0.00	
4173	Ingresos por venta de bienes y servicios de organismos descentralizados	0.00	0.00	
1174	Ingresos de operación de entidades paraestatales empresariales no financieras	0.00	0.00	
4190	Ingresos no comprendidas en las fracciones de la ley de ingresos causadas en ejercicios fisc	0.00	0.00	
4191	Impuestos no comprendidas en las fracciones de la ley de ingresos causadas en ejercicios fis	0.00	0.00	
1192	Contribuciones de mejoras derechos productos y aprovechamientos no comprendidas en las	0.00	0.00	
4200	PARTICIPACIONES APORTACIONES TRANSFERENCIAS ASIGNACIONES SUBSIDIOS`	33,706,183.58	0.00	EA-01
210	Participaciones y aportaciones	600.00	0.00	
4211	Participaciones	600.00	0.00	
212	Aportaciones	0.00	0.00	
4213	Convenios	0.00	0.00	
4220	Transferencias asignaciones subsidios y otras ayudas	0.00	0.00	
221	Transferencias internas y asignaciones del sector público	0.00	0.00	
4222	Transferencias del resto del sector público	0.00	0.00	
223	Subsidios y subvenciones	0.00	0.00	
4224	Ayudas sociales	0.00	0.00	

MUNICIPIO DE TINGAMBATO, MICHOACAN  
ESTADO DE ACTIVIDADES



Cifras expresadas en pesos

ÍNDICE	NOMBRE	PERIODO ACTUAL	PERIODO ANTERIOR	NOTA
4225	Pensiones y jubilaciones	0.00	0.00	
4226	Transferencias del Exterior	0.00	0.00	
4300	OTROS INGRESOS Y BENEFICIOS	374.62	0.00	EA-02
4310	Ingresos financieros	0.00	0.00	
4311	Intereses ganados de valores créditos bonos y otros	0.00	0.00	
4319	Otros ingresos financieros	0.00	0.00	
4320	Incremento por variación de inventarios	0.00	0.00	
4321	Incremento por variación de inventarios de mercancías para venta	0.00	0.00	
4322	Incremento por variación de inventarios de mercancías terminadas	0.00	0.00	
4323	Incremento por variación de inventarios de mercancías en proceso de elaboración	0.00	0.00	
4324	Incremento por variación de inventarios de materias primas materiales y suministros para pro	0.00	0.00	
4325	Incremento por variación de almacén de materias primas materiales y suministros de consurr	0.00	0.00	
4330	Disminución del exceso de estimaciones por pérdida o deterioro u obsolescencia	0.00	0.00	
4331	Disminución del exceso de estimaciones por pérdida o deterioro u obsolescencia	0.00	0.00	
4340	Disminución del exceso de provisiones	0.00	0.00	
4341	Disminución del exceso de provisiones	0.00	0.00	
4390	Otros ingresos	374.62	0.00	
4391	Otros ingresos de ejercicios anteriores	0.00	0.00	
4392	Bonificaciones y descuentos obtenidos	0.00	0.00	
4393	Diferencias por tipo de cambio a favor en efectivo y equivalentes	0.00	0.00	
4394	Diferencias de cotización a favor en valores negociables	0.00	0.00	
4395	Resultado por posición monetaria	0.00	0.00	
4396	Utilidades por participación patrimonial	0.00	0.00	
4399	Otros ingresos y beneficios varios	374.62	0.00	
5000	GASTOS Y OTRAS PÉRDIDAS	23,374,635.59	0.00	EA-03
5100	GASTOS DE FUNCIONAMIENTO	22,689,843.92	0.00	
5110	Servicios personales	10,791,642.07	0.00	
5111	Remuneraciones al personal de carácter permanente	9,104,817.38	0.00	
5112	Remuneraciones al personal de carácter transitorio	201,419.20	0.00	
5113	Remuneraciones adicionales y especiales	777,068.51	0.00	
5114	Seguridad social	0.00	0.00	
5115	Otras prestaciones sociales y económicas	708,336.98	0.00	
5116	Pago de estímulos a servidores públicos	0.00	0.00	
5120	Materiales y suministros	5,940,472.42	0.00	
5121	Materiales de administración emisión de documentos y artículos oficiales	262,776.57	0.00	
5122	Alimentos y utensilios	744,636.53	0.00	
5123	Materias primas y materiales de producción y comercialización	0.00	0.00	
5124	Materiales y artículos de construcción y de reparación	1,407,556.76	0.00	
5125	Productos químicos farmacéuticos y de laboratorio	134,633.71	0.00	
5126	Combustibles lubricantes y aditivos	2,642,619.03	0.00	
5127	Vestuario blancos prendas de protección y artículos deportivos	300,048.18	0.00	
5128	Materiales y suministros para seguridad	21,760.76	0.00	
5129	Herramientas refacciones y accesorios menores	426,440.88	0.00	
5130	Servicios generales	5,957,729.43	0.00	
5131	Servicios básicos	3,196,527.00	0.00	
5132	Servicios de arrendamiento	26,820.00	0.00	
5133	Servicios profesionales científicos y técnicos y otros servicios	81,694.45	0.00	
5134	Servicios financieros bancarios y comerciales	46,189.18	0.00	
5135	Servicios de instalación reparación mantenimiento y conservación	872,351.42	0.00	
5136	Servicios de comunicación social y publicidad	235,677.33	0.00	
5137	Servicios de traslado y viáticos	227,642.52	0.00	
5138	Servicios oficiales	1,270,395.53	0.00	
5139	Otros servicios generales	432.00	0.00	
5200	TRANSFERENCIAS ASIGNACIONES SUBSIDIOS Y OTRAS AYUDAS	684,791.67	0.00	
5210	Transferencias internas y asignaciones al sector público	1,500.00	0.00	
5211	Asignaciones al Sector Público	0.00	0.00	
5212	Transferencias Internas al Sector Público	1,500.00	0.00	
5220	Transferencias al resto del sector público	0.00	0.00	



MUNICIPIO DE TINGAMBATO, MICHOACAN  
ESTADO DE ACTIVIDADES



Cifras expresadas en pesos

ÍNDICE	NOMBRE	PERIODO ACTUAL	PERIODO ANTERIOR	NOTA
5221	Transferencias a Entidades Paraestatales	0.00	0.00	
5222	Transferencias a Entidades Federativas	0.00	0.00	
5230	Subsidios y subvenciones	208,314.57	0.00	
5231	Subsidios	208,314.57	0.00	
5232	Subvenciones	0.00	0.00	
5240	Ayudas sociales	405,977.10	0.00	
5241	Ayudas sociales a personas	260,920.90	0.00	
5242	Becas	0.00	0.00	
5243	Ayudas sociales a instituciones	31,833.20	0.00	
5244	Ayudas sociales por desastres naturales y otros siniestros	0.00	0.00	
5250	Pensiones y jubilaciones	69,000.00	0.00	
5251	Pensiones	66,000.00	0.00	
5252	Jubilaciones	3,000.00	0.00	
5259	Otras pensiones y jubilaciones	0.00	0.00	
5260	Transferencias a fideicomisos mandatos y contratos análogos	0.00	0.00	
5261	Transferencias a Fideicomisos Mandatos y Contratos Análogos al Gobierno	0.00	0.00	
5262	Transferencias a fideicomisos mandatos y contratos análogos a entidades paraestatales	0.00	0.00	
5270	Transferencias a la seguridad social	0.00	0.00	
5271	Transferencias por obligaciones de ley	0.00	0.00	
5280	Donativos	0.00	0.00	
5281	Donativos a instituciones sin fines de lucro	0.00	0.00	
5282	Donativos a entidades federativas y municipios	0.00	0.00	
5283	Donativos a fideicomisos mandatos y contratos análogos privados	0.00	0.00	
5284	Donativos a fideicomisos mandatos y contratos análogos estatales	0.00	0.00	
5285	Donativos internacionales	0.00	0.00	
5290	Transferencias al exterior	0.00	0.00	
5291	Transferencias al exterior a gobiernos extranjeros y organismos internacionales	0.00	0.00	
5292	Transferencias al sector privado externo	0.00	0.00	
5300	PARTICIPACIONES Y APORTACIONES	0.00	0.00	
5310	Participaciones	0.00	0.00	
5311	Participaciones de la federación a entidades federativas y municipios	0.00	0.00	
5312	Participaciones de las entidades federativas a los municipios	0.00	0.00	
5320	Aportaciones	0.00	0.00	
5321	Aportaciones de la federación a entidades federativas y municipios	0.00	0.00	
5322	Aportaciones de las entidades federativas a los municipios	0.00	0.00	
5330	Convenios	0.00	0.00	
5331	Convenios de reasignación	0.00	0.00	
5332	Convenios de descentralización y otros	0.00	0.00	
5400	INTERESES COMISIONES Y OTROS GASTOS DE LA DEUDA PÚBLICA	0.00	0.00	
5410	Intereses de la deuda pública	0.00	0.00	
5411	Intereses de la deuda pública interna	0.00	0.00	
5412	Intereses de la deuda pública externa	0.00	0.00	
5420	Comisiones de la deuda pública	0.00	0.00	
5421	Comisiones de la deuda pública interna	0.00	0.00	
5422	Comisiones de la deuda pública externa	0.00	0.00	
5430	Gastos de la deuda pública	0.00	0.00	
5431	Gastos de la deuda pública interna	0.00	0.00	
5432	Gastos de la deuda pública externa	0.00	0.00	
5440	Costo por coberturas	0.00	0.00	
5441	Costo por coberturas	0.00	0.00	
5450	Apoyos financieros	0.00	0.00	
5451	Apoyos Financieros a Intermediarios	0.00	0.00	
5452	Apoyo Financieros a Ahorradores y Deudores del Sistema Financiero Nacional	0.00	0.00	
5500	OTROS GASTOS Y PÉRDIDAS EXTRAORDINARIAS	0.00	0.00	
5510	Estimaciones depreciaciones deterioros obsolescencia y amortizaciones	0.00	0.00	
5511	Estimaciones por pérdida o deterioro de activos circulantes	0.00	0.00	
5512	Estimaciones por pérdida o deterioro de activos no circulantes	0.00	0.00	
5513	Depreciación de bienes inmuebles	0.00	0.00	



MUNICIPIO DE TINGAMBATO, MICHOACAN  
ESTADO DE ACTIVIDADES



Cifras expresadas en pesos

INDICE	NOMBRE	PERIODO ACTUAL	PERIODO ANTERIOR	NOTA
5514	Depreciación de infraestructura	0.00	0.00	
5515	Depreciación de bienes muebles	0.00	0.00	
5516	Deterioro de los activos biológicos	0.00	0.00	
5517	Amortización de activos intangibles	0.00	0.00	
5518	Disminución de Bienes por pérdida obsolescencia y deterioro	0.00	0.00	
5520	Provisiones	0.00	0.00	
5521	Provisiones de pasivos a corto plazo	0.00	0.00	
5522	Provisiones de pasivos a largo plazo	0.00	0.00	
5530	Disminución de inventarios	0.00	0.00	
5531	Disminución de inventarios de mercancías para venta	0.00	0.00	
5532	Disminución de inventarios de mercancías terminadas	0.00	0.00	
5533	Disminución de inventarios de mercancías en proceso de elaboración	0.00	0.00	
5534	Disminución de inventarios de materias primas materiales y suministros para producción	0.00	0.00	
5535	Disminución de almacén de materiales y suministros de consumo	0.00	0.00	
5540	Aumento por insuficiencia de estimaciones por pérdida o deterioro u obsolescencia	0.00	0.00	
5541	Aumento por insuficiencia de estimaciones por pérdida o deterioro u obsolescencia	0.00	0.00	
5550	Aumento por insuficiencia de provisiones	0.00	0.00	
5551	Aumento por insuficiencia de provisiones	0.00	0.00	
5590	Otros gastos	0.00	0.00	
5591	Gastos de ejercicios anteriores	0.00	0.00	
5592	Pérdidas por responsabilidades	0.00	0.00	
5593	Bonificaciones y descuentos otorgados	0.00	0.00	
5594	Diferencias por tipo de cambio negativas en efectivo y equivalentes	0.00	0.00	
5595	Diferencias de cotizaciones negativas en valores negociables	0.00	0.00	
5596	Resultado por posición monetaria	0.00	0.00	
5597	Pérdidas por participación patrimonial	0.00	0.00	
5599	Otros gastos varios	0.00	0.00	
5600	INVERSIÓN PÚBLICA	0.00	0.00	
5610	Inversión pública no capitalizable	0.00	0.00	
5611	Construcción en bienes no capitalizable	0.00	0.00	
3210	RESULTADOS DEL EJERCICIO (AHORRO/ DESAHORRO)	12,906,858.61	0.00	



MUNICIPIO DE TINGAMBATO, MICHOACAN  
ESTADO DE CAMBIOS EN LA SITUACIÓN FINANCIERA  
DEL 01 de enero de 2019 AL 31 de diciembre de 2019



Cifras expresadas en pesos

NDICE	NOMBRE	ORIGEN	APLICACIÓN
1000	ACTIVO	0.00	12,157,405.57
100	ACTIVO CIRCULANTE	0.00	258,057.26
1110	Efectivo y equivalentes	0.00	114,641.06
111	Efectivo	0.00	128,019.67
1112	Bancos/tesorería	13,378.61	0.00
1113	Bancos/dependencias y otros	0.00	0.00
1114	Inversiones temporales (hasta 3 meses)	0.00	0.00
1115	Fondos con afectación específica	0.00	0.00
1116	Depósitos de fondos de terceros en garantía y/o administración	0.00	0.00
1119	Otros efectivos y equivalentes	0.00	0.00
1120	Derechos a recibir efectivo o equivalentes	0.00	0.00
1121	Inversiones financieras de corto plazo	0.00	0.00
1122	Cuentas por cobrar a corto plazo	0.00	0.00
1123	Deudores diversos por cobrar a corto plazo	0.00	0.00
1124	Ingresos por recuperar a corto plazo	0.00	0.00
1125	Deudores por anticipos de la tesorería a corto plazo	0.00	0.00
1126	Préstamos otorgados a corto plazo	0.00	0.00
1129	Otros derechos a recibir efectivo o equivalentes a corto plazo	0.00	0.00
1130	Derechos a recibir bienes o servicios	0.00	0.00
1131	Anticipo a proveedores por adquisición de bienes y prestación de servicios a corto plazo	0.00	0.00
1132	Anticipo a proveedores por adquisición de bienes inmuebles y muebles a corto plazo	0.00	0.00
1133	Anticipo a proveedores por adquisición de bienes intangibles a corto plazo	0.00	0.00
1134	Anticipo a contratistas por obras públicas a corto plazo	0.00	0.00
1139	Otros derechos a recibir bienes o servicios a corto plazo	0.00	0.00
140	Inventarios	0.00	16,639.16
1141	Inventario de mercancías para venta	0.00	0.00
1142	Inventario de mercancías terminadas	0.00	0.00
1143	Inventario de mercancías en proceso de elaboración	0.00	0.00
1144	Inventario de materias primas materiales y suministros para producción	0.00	16,639.16
1145	Bienes en tránsito	0.00	0.00
1150	Almacenes	0.00	126,777.04
151	Almacén de materiales y suministros de consumo	0.00	126,777.04
1160	Estimación por pérdidas o deterioro de activos circulantes	0.00	0.00
161	Estimaciones para cuentas incobrables por derechos a recibir efectivo o equivalentes	0.00	0.00
1162	Estimación por deterioro de inventarios	0.00	0.00
190	Otros activos circulantes	0.00	0.00
1191	Valores en garantía	0.00	0.00
1192	Bienes en garantía (excluye depósitos de fondos)	0.00	0.00
1193	Bienes derivados de embargos decomisos aseguramientos y dación en pago	0.00	0.00
1194	Adquisición con fondos de terceros	0.00	0.00
200	ACTIVO NO CIRCULANTE	0.00	11,899,348.31
1210	Inversiones financieras a largo plazo	0.00	579.03
211	Inversiones a largo plazo	0.00	0.00
1212	Títulos y valores a largo plazo	0.00	0.00
213	Fideicomisos mandatos y contratos análogos	0.00	579.03
214	Participaciones y aportaciones de capital	0.00	0.00
1220	Derechos a recibir efectivo o equivalentes a largo plazo	0.00	0.00
221	Documentos por cobrar a largo plazo	0.00	0.00
1222	Deudores diversos a largo plazo	0.00	0.00
223	Ingresos por recuperar a largo plazo	0.00	0.00
1224	Préstamos otorgados a largo plazo	0.00	0.00
229	Otros derechos a recibir efectivo o equivalentes a largo plazo	0.00	0.00
230	Bienes inmuebles infraestructura y construcciones en proceso	0.00	11,427,949.13
231	Terrenos	0.00	0.00
232	Viviendas	0.00	0.00
233	Edificios no habitacionales	0.00	0.00
234	Infraestructura	0.00	0.00
1235	Construcciones en proceso en bienes de dominio público	0.00	11,400,619.13

**MUNICIPIO DE TINGAMBATO, MICHOACAN**  
**ESTADO DE CAMBIOS EN LA SITUACIÓN FINANCIERA**  
**DEL 01 de enero de 2019 AL 31 de diciembre de 2019**



Cifras expresadas en pesos

INDICE	NOMBRE	ORIGEN	APLICACIÓN
1236	Construcciones en proceso en bienes propios	0.00	2,330.00
1239	Otros bienes inmuebles	0.00	25,000.00
1240	Bienes muebles	0.00	271,480.39
1241	Mobiliario y equipo de administración	0.00	38,988.95
1242	Mobiliario y equipo educacional y recreativo	0.00	0.00
1243	Equipo e instrumental médico y de laboratorio	0.00	51.43
1244	Vehículos y equipo de transporte	0.00	0.00
1245	Equipo de defensa y seguridad	0.00	0.00
1246	Maquinaria otros equipos y herramientas	0.00	232,440.01
1247	Colecciones obras de arte y objetos valiosos	0.00	0.00
1248	Activos biológicos	0.00	0.00
1250	Activos intangibles	0.00	199,339.76
1251	Software	0.00	199,339.76
1252	Patentes marcas y derechos	0.00	0.00
1253	Concesiones y franquicias	0.00	0.00
1254	Licencias	0.00	0.00
1259	Otros activos intangibles	0.00	0.00
1260	Depreciación deterioro y amortización acumulada de bienes	0.00	0.00
1261	Depreciación acumulada de bienes inmuebles	0.00	0.00
1262	Depreciación acumulada de infraestructura	0.00	0.00
1263	Depreciación acumulada de bienes muebles	0.00	0.00
1264	Deterioro acumulado de activos biológicos	0.00	0.00
1265	Amortización acumulada de activos intangibles	0.00	0.00
1270	Activos diferidos	0.00	0.00
1271	Estudios formulación y evaluación de proyectos	0.00	0.00
1272	Derechos sobre bienes en régimen de arrendamiento financiero	0.00	0.00
1273	Gastos pagados por adelantado a largo plazo	0.00	0.00
1274	Anticipos a largo plazo	0.00	0.00
1275	Beneficios al retiro de empleados pagados por adelantado	0.00	0.00
1279	Otros activos diferidos	0.00	0.00
1280	Estimación por pérdida o deterioro de activos no circulantes	0.00	0.00
1281	Estimaciones por pérdida de cuentas incobrables de documentos por cobrar a	0.00	0.00
1282	Estimaciones por pérdida de cuentas incobrables de deudores diversos por col	0.00	0.00
1283	Estimaciones por pérdida de cuentas incobrables de ingresos por cobrar a larg	0.00	0.00
1284	Estimaciones por pérdida de cuentas incobrables de préstamos otorgados a la	0.00	0.00
1289	Estimaciones por pérdida de otras cuentas incobrables a largo plazo	0.00	0.00
1290	Otros activos no circulantes	0.00	0.00
1291	Bienes en concesión	0.00	0.00
1292	Bienes en arrendamiento financiero	0.00	0.00
1293	Bienes en comodato	0.00	0.00
000	PASIVO	0.00	749,453.04
2100	PASIVO CIRCULANTE	0.00	749,453.04
110	Cuentas por pagar a corto plazo	0.00	749,453.04
2111	Servicios personales por pagar a corto plazo	0.00	337,479.00
112	Proveedores por pagar a corto plazo	0.00	0.00
2113	Contratistas por obras públicas por pagar a corto plazo	0.00	0.00
2114	Participaciones y aportaciones por pagar a corto plazo	0.00	0.00
115	Transferencias otorgadas por pagar a corto plazo	0.00	0.00
2116	Intereses comisiones y otros gastos de la deuda pública por pagar a corto plaz	0.00	0.00
117	Retenciones y contribuciones por pagar a corto plazo	231,065.66	0.00
2118	Devoluciones de la ley de ingresos por pagar a corto plazo	0.00	0.00
119	Otras cuentas por pagar a corto plazo	0.00	643,039.70
2120	Documentos por pagar a corto plazo	0.00	0.00
2121	Documentos comerciales por pagar a corto plazo	0.00	0.00
2122	Documentos con contratistas por obras públicas por pagar a corto plazo	0.00	0.00
2129	Otros documentos por pagar a corto plazo	0.00	0.00
130	Porción a corto plazo de la deuda pública a largo plazo	0.00	0.00
2131	Porción a corto plazo de la deuda pública interna	0.00	0.00

**MUNICIPIO DE TINGAMBATO, MICHOACAN**  
**ESTADO DE CAMBIOS EN LA SITUACIÓN FINANCIERA**  
**DEL 01 de enero de 2019 AL 31 de diciembre de 2019**



Cifras expresadas en pesos

INDICE	NOMBRE	ORIGEN	APLICACIÓN
2132	Porción a corto plazo de la deuda pública externa	0.00	0.00
2133	Porción a corto plazo de arrendamiento financiero	0.00	0.00
2140	Títulos y valores a corto plazo	0.00	0.00
2141	Títulos y valores de la deuda pública interna a corto plazo	0.00	0.00
2142	Títulos y valores de la deuda pública externa a corto plazo	0.00	0.00
2150	Pasivos diferidos a corto plazo	0.00	0.00
2151	Ingresos cobrados por adelantado a corto plazo	0.00	0.00
2152	Intereses cobrados por adelantado a corto plazo	0.00	0.00
2159	Otros pasivos diferidos a corto plazo	0.00	0.00
2160	Fondos y bienes de terceros en garantía y/o administración a corto plazo	0.00	0.00
2161	Fondos en garantía a corto plazo	0.00	0.00
2162	Fondos en administración a corto plazo	0.00	0.00
2163	Fondos contingentes a corto plazo	0.00	0.00
2164	Fondos de fideicomisos mandatos y contratos análogos a corto plazo	0.00	0.00
2165	Otros fondos de terceros en garantía y/o administración a corto plazo	0.00	0.00
2166	Valores y bienes en garantía a corto plazo	0.00	0.00
2170	Provisiones a corto plazo	0.00	0.00
2171	Provisión para demandas y juicios a corto plazo	0.00	0.00
2172	Provisión para contingencias a corto plazo	0.00	0.00
2179	Otras provisiones a corto plazo	0.00	0.00
2190	Otros pasivos a corto plazo	0.00	0.00
2191	Ingresos por clasificar	0.00	0.00
2192	Recaudación por participar	0.00	0.00
2199	Otros pasivos circulantes	0.00	0.00
2200	PASIVO NO CIRCULANTE	0.00	0.00
2210	Cuentas por pagar a largo plazo	0.00	0.00
2211	Proveedores por pagar a largo plazo	0.00	0.00
2212	Contratistas por obras públicas por pagar a largo plazo	0.00	0.00
2220	Documentos por pagar a largo plazo	0.00	0.00
2221	Documentos comerciales por pagar a largo plazo	0.00	0.00
2222	Documentos con contratistas por obras públicas por pagar a largo plazo	0.00	0.00
2229	Otros documentos por pagar a largo plazo	0.00	0.00
2230	Deuda pública a largo plazo	0.00	0.00
2231	Títulos y valores de la deuda pública interna a largo plazo	0.00	0.00
2232	Títulos y valores de la deuda pública externa a largo plazo	0.00	0.00
2233	Préstamos de la deuda pública interna por pagar a largo plazo	0.00	0.00
2234	Préstamos de la deuda pública externa por pagar a largo plazo	0.00	0.00
2235	Arrendamiento financiero por pagar a largo plazo	0.00	0.00
2240	Pasivos diferidos a largo plazo	0.00	0.00
2241	Créditos diferidos a largo plazo	0.00	0.00
2242	Intereses cobrados por adelantado a largo plazo	0.00	0.00
2249	Otros pasivos diferidos a largo plazo	0.00	0.00
2250	Fondos y bienes de terceros en garantía y/o en administración a largo plazo	0.00	0.00
2251	Fondos en garantía a largo plazo	0.00	0.00
2252	Fondos en administración a largo plazo	0.00	0.00
2253	Fondos contingentes a largo plazo	0.00	0.00
2254	Fondos de fideicomisos mandatos y contratos análogos a largo plazo	0.00	0.00
2255	Otros fondos de terceros en garantía y/o administración a largo plazo	0.00	0.00
2256	Valores y bienes en garantía a largo plazo	0.00	0.00
2260	Provisiones a largo plazo	0.00	0.00
2261	Provisión para demandas y juicios a largo plazo	0.00	0.00
2262	Provisión para pensiones a largo plazo	0.00	0.00
2263	Provisión para contingencias a largo plazo	0.00	0.00
2269	Otras provisiones a largo plazo	0.00	0.00
3000	HACIENDA PÚBLICA/PATRIMONIO	0.00	0.00
3100	HACIENDA PÚBLICA/PATRIMONIO CONTRIBUIDO	0.00	0.00
3110	Aportaciones	0.00	0.00
3120	Donaciones de capital	0.00	0.00



MUNICIPIO DE TINGAMBATO, MICHOACAN  
ESTADO DE CAMBIOS EN LA SITUACIÓN FINANCIERA  
DEL 01 de enero de 2019 AL 31 de diciembre de 2019



Cifras expresadas en pesos

ÍNDICE	NOMBRE	ORIGEN	APLICACIÓN
3130	Actualización de la hacienda pública/patrimonio	0.00	0.00
3200	HACIENDA PÚBLICA /PATRIMONIO GENERADO	0.00	0.00
3210	Resultados del ejercicio (ahorro/desahorro)	0.00	0.00
3220	Resultados de ejercicios anteriores	0.00	0.00
3230	Revalúos	0.00	0.00
3231	Revalúo de bienes inmuebles	0.00	0.00
3232	Revalúo de bienes muebles	0.00	0.00
3233	Revalúo de bienes intangibles	0.00	0.00
3239	Otros revalúos	0.00	0.00
3240	Reservas	0.00	0.00
3241	Reservas de patrimonio	0.00	0.00
3242	Reservas territoriales	0.00	0.00
3243	Reservas por contingencias	0.00	0.00
3250	Rectificaciones de resultados de ejercicios anteriores	0.00	0.00
3251	Cambios en políticas contables	0.00	0.00
3252	Cambios por errores contables	0.00	0.00
3300	EXCESO O INSUFICIENCIA EN LA ACTUALIZACIÓN DE LA HACIENDA PÚBLICA	0.00	0.00
3310	Resultado por posición monetaria	0.00	0.00
3320	Resultado por tenencia de activos no monetarios	0.00	0.00



MUNICIPIO DE TINGAMBATO, MICHOACAN  
ESTADO ANALÍTICO DEL EJERCICIO DEL PRESUPUESTO DE EGRESOS  
CLASIFICACIÓN ADMINISTRATIVA  
DEL @PERIODOINI AL

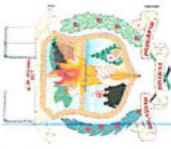


Cifras expresadas en pesos

CA-UR	CONCEPTO	APROBADO	AMPLIACIONES / REDUCCIONES	MODIFICADO	DEVENGADO	PAGADO	SUBEJERCICIO
0	PRESUPUESTO DE EGRESOS	48,471,160.00	0.00	48,471,160.00	35,527,116.18	35,527,116.18	12,944,043.82
01	PRESIDENCIA MUNICIPAL	10,819,404.60	-4,937,492.56	5,881,912.04	4,235,626.04	4,235,626.04	1,646,286.00
02	SINDICATURA	651,723.24	80,886.99	732,610.23	601,104.71	601,104.71	131,505.52
03	SECRETARÍA	930,149.64	241,356.71	1,171,506.35	997,102.07	997,102.07	174,404.28
04	TESORERÍA	2,016,909.62	29,171.96	2,046,081.58	912,839.42	912,839.42	1,133,242.16
05	OFICIALIA MAYOR	5,646,059.70	-489,937.27	5,156,122.43	3,415,207.95	3,415,207.95	1,740,914.48
06	OBRAS PÚBLICAS	9,231,710.00	5,924,713.79	15,156,423.79	13,753,584.52	13,753,584.52	1,402,839.27
07	REGIDURÍA	3,649,472.56	-28,663.57	3,620,808.99	2,267,735.69	2,267,735.69	1,353,073.30
08	CONTRALORÍA	267,686.28	13,347.32	281,033.60	347,556.40	347,556.40	-66,522.80
09	DIF MUNICIPAL	2,166,063.06	169,479.98	2,335,543.04	1,552,191.33	1,552,191.33	783,351.71
10	DESARROLLO RURAL	540,798.95	420,546.65	961,345.60	672,795.37	672,795.37	288,550.23
11	GESTION SOCIAL	0.00	0.00	0.00	0.00	0.00	0.00
12	DESARROLLO SOCIAL	0.00	0.00	0.00	0.00	0.00	0.00
13	SEGURIDAD PÚBLICA	8,940,233.93	-1,589,557.21	7,350,676.72	5,385,794.50	5,385,794.50	1,964,882.22
14	PROTECCIÓN CIVIL	1,163,766.07	28,785.32	1,192,551.39	626,408.84	626,408.84	566,142.55
15	OOAPAS	2,447,182.35	123,062.89	2,570,245.24	759,169.34	759,169.34	1,811,075.90
16	TRANSITO MUNICIPAL	0.00	0.00	0.00	0.00	0.00	0.00
17	INSTITUTO MUNICIPAL DE PLANE	0.00	0.00	0.00	0.00	0.00	0.00

COG	CONCEPTO	APROBADO	AMPLIACIONES/ REDUCCIONES	MODIFICADO	DEVENGADO	PAGADO	SUB EJERCICIO
	<b>PRESUPUESTO DE EGRESOS</b>	<b>48,471,160.00</b>	<b>0.00</b>	<b>48,471,160.00</b>	<b>35,527,116.18</b>	<b>35,527,116.18</b>	<b>12,944,043.82</b>
	<b>Sub total capítulo 1000</b>	<b>10,368,139.85</b>	<b>374,635.59</b>	<b>10,742,775.44</b>	<b>10,465,156.22</b>	<b>10,465,156.22</b>	<b>277,619.22</b>
1131	Sueldos Base al Personal Permanente	0.00	0.00	0.00	0.00	0.00	0.00
1212	Honorarios	0.00	0.00	0.00	0.00	0.00	0.00
1321	Prima de Vacaciones	0.00	0.00	0.00	0.00	0.00	0.00
1323	Gratificación de Fin de Año (Aguinaldo)	0.00	0.00	0.00	0.00	0.00	0.00
1411	Aportaciones de Seguridad Social	0.00	0.00	0.00	0.00	0.00	0.00
1421	Aportaciones a Fondos de Vivienda	0.00	0.00	0.00	0.00	0.00	0.00
1431	Aportaciones al Sistema para el Retiro	0.00	0.00	0.00	0.00	0.00	0.00
1545	Ayuda para Despesa	0.00	0.00	0.00	0.00	0.00	0.00
1592	Premio por Puntualidad	0.00	0.00	0.00	0.00	0.00	0.00
1593	Premio por Asistencia	0.00	0.00	0.00	0.00	0.00	0.00
1594	Ayuda por Alimentación	0.00	0.00	0.00	0.00	0.00	0.00
1522	Liquidaciones por indemnizaciones y por sueldos y salarios caídos.	0.00	0.00	0.00	0.00	0.00	0.00
1596	Subsidio para impuesto	0.00	0.00	0.00	0.00	0.00	0.00
	<b>Sub total capítulo 2000</b>	<b>10,742,821.48</b>	<b>145,715.46</b>	<b>10,888,536.94</b>	<b>5,940,472.42</b>	<b>5,940,472.42</b>	<b>4,948,084.52</b>
2111	Materiales y útiles de oficina	0.00	0.00	0.00	0.00	0.00	0.00
2141	Materiales y útiles de tecnologías de la información y comunicaciones	0.00	0.00	0.00	0.00	0.00	0.00
2151	Material Impreso e información digital.	0.00	0.00	0.00	0.00	0.00	0.00
2161	Material de limpieza	0.00	0.00	0.00	0.00	0.00	0.00
2211	Productos alimenticios para personas	0.00	0.00	0.00	0.00	0.00	0.00
2212	Productos alimenticios para preparar alimentos	0.00	0.00	0.00	0.00	0.00	0.00
2411	Productos minerales no metálicos.	0.00	0.00	0.00	0.00	0.00	0.00
2421	Cemento y productos de concreto	0.00	0.00	0.00	0.00	0.00	0.00
2431	Cal yeso y productos de yeso.	0.00	0.00	0.00	0.00	0.00	0.00
2461	Material eléctrico y electrónico	0.00	0.00	0.00	0.00	0.00	0.00
2471	Artículos metálicos para la construcción	0.00	0.00	0.00	0.00	0.00	0.00
2481	Materiales complementarios.	0.00	0.00	0.00	0.00	0.00	0.00
2491	Otros materiales y artículos de construcción y reparación.	0.00	0.00	0.00	0.00	0.00	0.00
2511	Productos químicos básicos	0.00	0.00	0.00	0.00	0.00	0.00
2531	Medicinas y productos farmacéuticos	0.00	0.00	0.00	0.00	0.00	0.00
2551	Materiales accesorios y suministros de laboratorio.	0.00	0.00	0.00	0.00	0.00	0.00
2612	Combustibles lubricantes y aditivos destinados para actividades operativas	0.00	0.00	0.00	0.00	0.00	0.00
2613	Combustibles lubricantes y aditivos destinados para actividades administrativas	0.00	0.00	0.00	0.00	0.00	0.00
2712	Vestuario y uniformes destinados a actividades operativas	0.00	0.00	0.00	0.00	0.00	0.00
2721	Prendas de seguridad y protección personal	0.00	0.00	0.00	0.00	0.00	0.00
2731	Artículos Deportivos	0.00	0.00	0.00	0.00	0.00	0.00
2831	Prendas de protección para seguridad pública	0.00	0.00	0.00	0.00	0.00	0.00
2911	Herramientas menores	0.00	0.00	0.00	0.00	0.00	0.00
2921	Refacciones y accesorios menores de edificios	0.00	0.00	0.00	0.00	0.00	0.00
2931	Refacciones y accesorios menores de mobiliario y equipo de administración educacional y	0.00	0.00	0.00	0.00	0.00	0.00
2941	Refacciones y accesorios menores de equipo de cómputo y tecnologías de la información	0.00	0.00	0.00	0.00	0.00	0.00
2961	Refacciones y accesorios menores de equipo de transporte	0.00	0.00	0.00	0.00	0.00	0.00
2981	Refacciones y accesorios menores de maquinaria y otros equipos	0.00	0.00	0.00	0.00	0.00	0.00





Cifras expresadas en pesos

COG	CONCEPTO	APROBADO	AMPLIACIONES / REDUCCIONES	MODIFICADO	DEVENGADO	PAGADO	SUBEJERCICIO
	<b>Sub total capitulo 3000</b>	<b>10,634,041.22</b>	<b>-327,141.21</b>	<b>10,306,900.01</b>	<b>5,958,201.12</b>	<b>5,958,201.12</b>	<b>4,348,698.89</b>
3111	Servicio de energía eléctrica	0.00	0.00	0.00	0.00	0.00	0.00
3131	Servicio de agua	0.00	0.00	0.00	0.00	0.00	0.00
3141	Servicio telefonía tradicional	0.00	0.00	0.00	0.00	0.00	0.00
3151	Servicio telefonía celular	0.00	0.00	0.00	0.00	0.00	0.00
3171	Servicios de acceso de Internet redes y procesamiento de información	0.00	0.00	0.00	0.00	0.00	0.00
3181	Servicios postales y de mensajería	0.00	0.00	0.00	0.00	0.00	0.00
3192	Contratación de Otros Servicios	0.00	0.00	0.00	0.00	0.00	0.00
3231	Arrendamiento de mobiliario y equipo de administración	0.00	0.00	0.00	0.00	0.00	0.00
3232	Arrendamiento de mobiliario y equipo de educativo y recreativo	0.00	0.00	0.00	0.00	0.00	0.00
3291	Otros Arrendamientos	0.00	0.00	0.00	0.00	0.00	0.00
3311	Servicios legales	0.00	0.00	0.00	0.00	0.00	0.00
3313	Servicios de auditoría	0.00	0.00	0.00	0.00	0.00	0.00
3314	Otros servicios	0.00	0.00	0.00	0.00	0.00	0.00
3331	Servicio de consultoría administrativa procesos tecnica y en tecnologías de la informacion	0.00	0.00	0.00	0.00	0.00	0.00
3341	Servicios de capacitación	0.00	0.00	0.00	0.00	0.00	0.00
3362	Servicio de apoyo administrativo	0.00	0.00	0.00	0.00	0.00	0.00
3363	Servicio de fotocopiado e impresion	0.00	0.00	0.00	0.00	0.00	0.00
3381	Servicios de vigilancia	0.00	0.00	0.00	0.00	0.00	0.00
3411	Servicios financieros y bancarios	0.00	0.00	0.00	0.00	0.00	0.00
3451	Seguro de bienes patrimoniales	0.00	0.00	0.00	0.00	0.00	0.00
3471	Fletes y maniobras	0.00	0.00	0.00	0.00	0.00	0.00
3481	Comisiones por Ventas	0.00	0.00	0.00	0.00	0.00	0.00
3511	Conservación y mantenimiento de inmuebles	0.00	0.00	0.00	0.00	0.00	0.00
3512	Instalaciones.-	0.00	0.00	0.00	0.00	0.00	0.00
3521	Instalación reparación y mantenimiento de mobiliario y equipo de administración educaci	0.00	0.00	0.00	0.00	0.00	0.00
3531	Instalación reparación y mantenimiento de equipo de cómputo y tecnología de la informac	0.00	0.00	0.00	0.00	0.00	0.00
3551	Reparación y mantenimiento de equipo de transporte	0.00	0.00	0.00	0.00	0.00	0.00
3571	Instalación reparación y mantenimiento de maquinaria otros equipos y herramienta	0.00	120,111.27	120,111.27	120,111.27	120,111.27	0.00
3581	Servicios de limpieza y manejo de desechos	0.00	0.00	0.00	0.00	0.00	0.00
3591	Servicios de jardinería y fumigación	0.00	0.00	0.00	0.00	0.00	0.00
3611	Difusión por radio televisión y otros medios de mensajes sobre programas y actividades g	0.00	0.00	0.00	0.00	0.00	0.00
3612	Impresión y elaboración de publicaciones oficiales y de información en general para difusi	0.00	0.00	0.00	0.00	0.00	0.00
3631	Servicios de creatividad preproducción y producción de publicidad excepto Internet	0.00	0.00	0.00	0.00	0.00	0.00
3651	Servicio de la Industria Fílmica del sonido y el video	0.00	0.00	0.00	0.00	0.00	0.00
3661	Servicio de creación y difusión de contenido exclusivamente a través de Internet	0.00	0.00	0.00	0.00	0.00	0.00
3712	Pasajes aéreos internacionales	0.00	0.00	0.00	0.00	0.00	0.00
3721	Pasajes terrestres	0.00	0.00	0.00	0.00	0.00	0.00
3751	Viáticos en el país.	0.00	0.00	0.00	0.00	0.00	0.00
3761	Viáticos en el extranjero.	0.00	0.00	0.00	0.00	0.00	0.00
3812	Eventos institucionales	0.00	0.00	0.00	0.00	0.00	0.00
3821	Gastos de orden social y cultural	0.00	0.00	0.00	0.00	0.00	0.00
3831	Congresos convenciones y eventos especiales	0.00	0.00	0.00	0.00	0.00	0.00
3841	Exposiciones	0.00	0.00	0.00	0.00	0.00	0.00



Cifras expresadas en pesos

COG	CONCEPTO	APROBADO	AMPLIACIONES / REDUCCIONES	MODIFICADO	DEVENGADO	PAGADO	SUBEJERCICIO
3851	Gastos de representación.	0.00	0.00	0.00	0.00	0.00	0.00
3852	Gastos de oficina y organización	0.00	0.00	0.00	0.00	0.00	0.00
3921	Otros impuestos y derechos	0.00	0.00	0.00	0.00	0.00	0.00
3961	Otros gastos por Responsabilidades	0.00	0.00	0.00	0.00	0.00	0.00
3981	Impuesto sobre nóminas	0.00	0.00	0.00	0.00	0.00	0.00
	<b>Sub total capítulo 6000</b>	<b>303,800.00</b>	<b>244,524.25</b>	<b>548,324.25</b>	<b>473,074.25</b>	<b>473,074.25</b>	<b>75,250.00</b>
5111	Muebles de oficina y estantería	0.00	0.00	0.00	0.00	0.00	0.00
5151	Equipo de cómputo y de tecnologías de la información	0.00	0.00	0.00	0.00	0.00	0.00
5191	Otros mobiliarios y equipos de administración	0.00	0.00	0.00	0.00	0.00	0.00
5231	Cámaras fotográficas y de video	0.00	0.00	0.00	0.00	0.00	0.00
5311	Equipo médico y de laboratorio	0.00	0.00	0.00	0.00	0.00	0.00
5511	Equipo de defensa y de seguridad	0.00	0.00	0.00	0.00	0.00	0.00
5661	Equipos de generación eléctrica aparatos y accesorios eléctricos	0.00	0.00	0.00	0.00	0.00	0.00
5911	Software	0.00	0.00	0.00	0.00	0.00	0.00
5971	Licencias informáticas e intelectuales	0.00	0.00	0.00	0.00	0.00	0.00
	<b>Sub total capítulo 6000</b>	<b>9,873,237.45</b>	<b>3,662,997.74</b>	<b>13,536,235.19</b>	<b>12,118,643.50</b>	<b>12,118,643.50</b>	<b>1,417,591.69</b>
6121	Edificación no habitacional	0.00	0.00	0.00	0.00	0.00	0.00
2131	Materiales Estadístico y Geográfico	0.00	0.00	0.00	0.00	0.00	0.00
2441	Madera y productos de madera	0.00	0.00	0.00	0.00	0.00	0.00
2451	Vidrio y productos de vidrio	0.00	0.00	0.00	0.00	0.00	0.00
2541%	Materiales, accesorios y suministros médicos	0.00	0.00	0.00	0.00	0.00	0.00
2821	Materiales de seguridad pública	0.00	0.00	0.00	0.00	0.00	0.00
3221	Arrendamiento de edificios	0.00	0.00	0.00	0.00	0.00	0.00
5651	Equipo de comunicación y telecomunicacion	0.00	0.00	0.00	0.00	0.00	0.00
5671	Herramientas y maquinas -herramienta	0.00	0.00	0.00	0.00	0.00	0.00
5691	Otros equipos	0.00	0.00	0.00	0.00	0.00	0.00
3361	Impresiones oficiales	0.00	0.00	0.00	0.00	0.00	0.00
3391%	Servicios profesionales, científicos y técnicos integrales	0.00	0.00	0.00	0.00	0.00	0.00
5411	Vehículos y Equipo terrestre.-	0.00	0.00	0.00	0.00	0.00	0.00
5491	Otros equipos de transporte	0.00	0.00	0.00	0.00	0.00	0.00
5641	Sistemas de aire acondicionado calefacción y de refrigeración industrial y comercial.	0.00	0.00	0.00	0.00	0.00	0.00
9%	Sub Total ADEFAS	0.00	0.00	0.00	0.00	0.00	0.00
9%	ADEFAS	0.00	0.00	0.00	0.00	0.00	0.00



MUNICIPIO DE TINGAMBATO, MICHOACAN  
ESTADO ANALÍTICO DEL EJERCICIO DEL PRESUPUESTO DE EGRESOS CLASIFICACIÓN FUNCIONAL  
(FINALIDAD Y FUNCIÓN)



31 de diciembre de 2019

Cifras expresadas en pesos

CFG	CONCEPTO	APROBADO	APLICACIONES / REDUCCIONES	MODIFICADO	DEVENGADO	PAGADO	SUBEJERCIDO
	<b>PRESUPUESTO DE EGRESOS</b>	<b>48,471,160.00</b>	<b>0.00</b>	<b>48,471,160.00</b>	<b>35,527,116.18</b>	<b>0.00</b>	<b>12,944,043.82</b>
1	Gobierno	0.00	0.00	0.00	0.00	0.00	0.00
11	Legislacion	0.00	0.00	0.00	0.00	0.00	0.00
12	Justicia	0.00	0.00	0.00	0.00	0.00	0.00
13	Coordinacion de la Politica de Gobierno	0.00	0.00	0.00	0.00	0.00	0.00
14	Relaciones Exteriores	0.00	0.00	0.00	0.00	0.00	0.00
15	Asuntos Financieros y Hacendarios	0.00	0.00	0.00	0.00	0.00	0.00
16	Seguridad Nacional	0.00	0.00	0.00	0.00	0.00	0.00
17	Asuntos de Orden Publico y de Seguridad Interior	0.00	0.00	0.00	0.00	0.00	0.00
18	Otros Servicios Generales	0.00	0.00	0.00	0.00	0.00	0.00
2	Desarrollo Social	48,471,160.00	0.00	48,471,160.00	35,527,116.18	35,527,116.18	12,944,043.82
21	Proteccion Ambiental	48,471,160.00	0.00	48,471,160.00	35,527,116.18	35,527,116.18	12,944,043.82
22	Vivienda y Servicios a la Comunidad	0.00	0.00	0.00	0.00	0.00	0.00
23	Salud	0.00	0.00	0.00	0.00	0.00	0.00
24	Recreacion, Cultura y Otras Manifestaciones Sociale	0.00	0.00	0.00	0.00	0.00	0.00
25	Educacion	0.00	0.00	0.00	0.00	0.00	0.00
26	Proteccion Social	0.00	0.00	0.00	0.00	0.00	0.00
27	Otros Asuntos Sociales	0.00	0.00	0.00	0.00	0.00	0.00
3	Desarrollo Economico	0.00	0.00	0.00	0.00	0.00	0.00
31	Asuntos Económicos, Comerciales y Laborales en G	0.00	0.00	0.00	0.00	0.00	0.00
32	Agropecuaria, Silvicultura, Pesca y Caza	0.00	0.00	0.00	0.00	0.00	0.00
33	Combustibles y Energía	0.00	0.00	0.00	0.00	0.00	0.00
34	Mineria, Manufacturas y Construccion	0.00	0.00	0.00	0.00	0.00	0.00
35	Transporte	0.00	0.00	0.00	0.00	0.00	0.00
36	Comunicaciones	0.00	0.00	0.00	0.00	0.00	0.00
37	Turismo	0.00	0.00	0.00	0.00	0.00	0.00
38	Ciencia, Tecnologia e Innovacion	0.00	0.00	0.00	0.00	0.00	0.00
39	Otras Industrias y Otros Asuntos Económicos	0.00	0.00	0.00	0.00	0.00	0.00
4	Otras no Clasificadas en Funciones Anteriores	0.00	0.00	0.00	0.00	0.00	0.00
41	Transacciones de la Deuda Publica / Costo Financie	0.00	0.00	0.00	0.00	0.00	0.00
42	Transferencias, Participaciones y Aportaciones Entre	0.00	0.00	0.00	0.00	0.00	0.00
43	Saneamiento del Sistema Financiero	0.00	0.00	0.00	0.00	0.00	0.00
44	Adeudos de Ejercicios Fiscales Anteriores	0.00	0.00	0.00	0.00	0.00	0.00

MUNICIPIO DE TINGAMBATO, MICHOACAN



ESTADO ANALÍTICO DEL EJERCICIO DEL PRESUPUESTO DE EGRESOS POR OBJETO DEL GASTO

(CAPÍTULO Y CONCEPTO)

AL 31 de diciembre de 2019

Cifras expresadas en pesos

COG	CONCEPTO	APROBADO	APLICACIONES / REDUCCIONES	MODIFICADO	DEVENGAD O	PAGADO	SUBEJERCICIO
6	PRESUPUESTO DE EGRESOS	48,471,160.00	0.00	48,471,160.00	35,527,116.18	35,527,116.18	12,944,043.82
1000	SERVICIOS PERSONALES	10,368,139.85	374,635.59	10,742,775.44	10,465,156.22	10,465,156.22	277,619.22
1100	Remuneraciones al Personal de Carácter Permanente	8,879,660.40	-76,468.65	8,803,191.75	8,778,331.53	8,778,331.53	24,860.22
1200	Remuneraciones al Personal de Carácter Transitorio	156,000.00	38,029.20	194,029.20	201,419.20	201,419.20	-7,390.00
1300	Remuneraciones Adicionales y Especiales	1,314,479.45	-283,261.94	1,031,217.51	777,068.51	777,068.51	254,149.00
1400	Seguridad Social	0.00	0.00	0.00	0.00	0.00	0.00
1500	Otras Prestaciones Sociales y Económicas	18,000.00	696,336.98	714,336.98	708,336.98	708,336.98	6,000.00
1700	Pago de Estímulos a Servidores Públicos	0.00	0.00	0.00	0.00	0.00	0.00
2000	MATERIALES Y SUMINISTROS	10,742,821.48	145,715.46	10,888,536.94	5,940,472.42	5,940,472.42	4,948,064.52
2100	Materiales de Administración Emisión de Documentos y P	1,235,029.20	-200,588.15	1,034,441.05	262,776.57	262,776.57	771,664.48
2200	Alimentos y Utensilios	1,683,006.00	-566,894.53	1,116,111.47	744,636.53	744,636.53	371,474.94
2400	Materiales y Artículos de Construcción y de Reparación	1,906,080.00	887,292.51	2,793,372.51	1,407,556.76	1,407,556.76	1,385,815.75
2500	Productos Químicos Farmacéuticos y de Laboratorio	970,920.00	-354,287.02	616,632.98	134,633.71	134,633.71	481,999.27
2600	Combustibles Lubricantes y Aditivos	2,895,626.28	296,337.51	3,191,963.79	2,642,619.03	2,642,619.03	549,344.76
2700	Vestuario Blancos Prendas de Protección y Artículos Dep	597,400.00	37,367.75	634,767.75	300,048.18	300,048.18	334,719.57
3000	SERVICIOS GENERALES	10,634,041.22	-327,141.21	10,306,900.01	5,958,201.12	5,958,201.12	4,348,698.89
3100	Servicios Básicos	4,767,780.00	550,870.36	5,318,650.36	3,019,369.01	3,019,369.01	2,299,281.35
3200	Servicios de Arrendamiento	504,600.00	-101,163.29	403,436.71	203,977.99	203,977.99	199,458.72
3300	Servicios Profesionales Científicos Técnicos y Otros Serv	318,000.00	-5,195.87	312,804.13	81,694.45	81,694.45	231,109.68
3400	Servicios Financieros Bancarios y Comerciales Integrales	208,800.00	-124,799.10	84,000.90	46,660.87	46,660.87	37,340.03
3500	Servicios de Instalación Reparación Mantenimiento y Con	971,613.12	362,534.86	1,334,147.98	886,650.42	886,650.42	447,497.56
3600	Servicios de Comunicación Social y Publicidad	388,320.00	18,137.33	406,457.33	221,378.33	221,378.33	185,079.00
3700	Servicios de Traslado y Viáticos	992,400.00	-210,704.49	781,695.51	227,642.52	227,642.52	554,052.99
3800	Servicios Oficiales	2,285,399.40	-740,928.54	1,544,470.86	1,270,395.53	1,270,395.53	274,075.33
3900	Otros Servicios Generales	197,128.70	-75,892.47	121,236.23	432.00	432.00	120,804.23
4000	TRANSFERENCIAS ASIGNACIONES SUBSIDIOS Y OTI	6,549,120.00	-4,100,731.83	2,448,388.17	571,568.67	571,568.67	1,876,819.50
4100	Transferencias Internas y Asignaciones al Sector Público	0.00	1,500.00	1,500.00	1,500.00	1,500.00	0.00
4200	Ayudas Sociales	2,002,320.00	-162,470.40	1,839,849.60	292,754.10	292,754.10	1,547,095.50
4500	Pensiones y Jubilaciones	0.00	69,000.00	69,000.00	69,000.00	69,000.00	0.00
5000	BIENES MUEBLES INMUEBLES E INTANGIBLES	303,800.00	244,524.25	548,324.25	473,074.25	473,074.25	75,250.00
5100	Mobiliarios y Equipo de Administración	135,800.00	-58,019.96	77,780.04	17,530.04	17,530.04	60,250.00
5400	Vehículos y Equipo de Transporte	0.00	0.00	0.00	0.00	0.00	0.00
5600	Maquinaria Otros Equipos y Herramientas	0.00	231,153.02	231,153.02	231,153.02	231,153.02	0.00
5900	Activos Intangibles	108,000.00	91,339.76	199,339.76	199,339.76	199,339.76	0.00
6000	INVERSIÓN PÚBLICA	9,873,237.45	3,662,997.74	13,536,235.19	12,118,643.50	12,118,643.50	1,417,591.69
6200	Obra Pública en Bienes Propios	1,720,031.89	-1,710,640.52	9,391.37	2,330.00	2,330.00	7,061.37
6700	Transferencias a la seguridad social	0.00	0.00	0.00	0.00	0.00	0.00
6800	Donativos	0.00	0.00	0.00	0.00	0.00	0.00
4900	Transferencias al exterior	0.00	0.00	0.00	0.00	0.00	0.00
5000	BIENES MUEBLES INMUEBLES E INTANGIBLES	303,800.00	244,524.25	548,324.25	473,074.25	473,074.25	75,250.00
5100	Mobiliario y equipo de administración	135,800.00	-58,019.96	77,780.04	17,530.04	17,530.04	60,250.00
5200	Mobiliario y equipo educacional y recreativo	60,000.00	-45,000.00	15,000.00	0.00	0.00	15,000.00
5300	Equipo e instrumental médico y de laboratorio	0.00	51.43	51.43	51.43	51.43	0.00
5400	Vehículos y equipo de transporte	0.00	0.00	0.00	0.00	0.00	0.00
5500	Equipo de defensa y seguridad	0.00	0.00	0.00	0.00	0.00	0.00
5600	Maquinaria otros equipos y herramientas	0.00	231,153.02	231,153.02	231,153.02	231,153.02	0.00
5700	Activos biológicos	0.00	0.00	0.00	0.00	0.00	0.00
5800	Bienes inmuebles	0.00	25,000.00	25,000.00	25,000.00	25,000.00	0.00
5900	Activos intangibles	108,000.00	91,339.76	199,339.76	199,339.76	199,339.76	0.00
6000	INVERSIÓN PÚBLICA	9,873,237.45	3,662,997.74	13,536,235.19	12,118,643.50	12,118,643.50	1,417,591.69
6100	Obra pública en bienes de dominio público	8,153,205.56	5,373,638.26	13,526,843.82	12,116,313.50	12,116,313.50	1,410,530.32
6200	Obra pública en bienes propios	1,720,031.89	-1,710,640.52	9,391.37	2,330.00	2,330.00	7,061.37
6300	Proyectos productivos y acciones de fomento	0.00	0.00	0.00	0.00	0.00	0.00
6400	INVERSIONES FINANCIERAS Y OTRAS PROVISIONES	0.00	0.00	0.00	0.00	0.00	0.00
67100	Inversiones para el fomento de actividades productivas	0.00	0.00	0.00	0.00	0.00	0.00
67200	Acciones y participaciones de capital	0.00	0.00	0.00	0.00	0.00	0.00
67300	Compra de títulos y valores	0.00	0.00	0.00	0.00	0.00	0.00
67400	Concesión de préstamos	0.00	0.00	0.00	0.00	0.00	0.00
67500	Inversiones en fideicomisos mandatos y otros análogos	0.00	0.00	0.00	0.00	0.00	0.00
67600	Otras inversiones financieras	0.00	0.00	0.00	0.00	0.00	0.00
67900	Provisiones para contingencias y otras erogaciones espe	0.00	0.00	0.00	0.00	0.00	0.00
8000	PARTICIPACIONES Y APORTACIONES	0.00	0.00	0.00	0.00	0.00	0.00
8100	Participaciones	0.00	0.00	0.00	0.00	0.00	0.00
8300	Aportaciones	0.00	0.00	0.00	0.00	0.00	0.00
8500	Convenios	0.00	0.00	0.00	0.00	0.00	0.00
9000	DEUDA PÚBLICA	0.00	0.00	0.00	0.00	0.00	0.00
9100	Amortización de la deuda pública	0.00	0.00	0.00	0.00	0.00	0.00
9200	Intereses de la deuda pública	0.00	0.00	0.00	0.00	0.00	0.00
9300	Comisiones de la deuda pública	0.00	0.00	0.00	0.00	0.00	0.00
9400	Gastos de la deuda pública	0.00	0.00	0.00	0.00	0.00	0.00
9500	Costo por coberturas	0.00	0.00	0.00	0.00	0.00	0.00
9600	Ayos financieros	0.00	0.00	0.00	0.00	0.00	0.00
9900	Adeudos de ejercicios fiscales anteriores (ADEFAS)	0.00	0.00	0.00	0.00	0.00	0.00



MUNICIPIO DE TINGAMBATO, MICHOACAN  
 ESTADO ANALÍTICO DEL EJERCICIO DEL PRESUPUESTO DE EGRESOS POR OBJETO DEL GASTO  
 (CAPÍTULO Y CONCEPTO)



AL 31 de diciembre de 2019

Cifras expresadas en pesos

COG	CONCEPTO	APROBADO	APLICACIONES / REDUCCIONES	MODIFICADO	DEVENGAD O	PAGADO	SUBEJERCICIO
-----	----------	----------	-------------------------------	------------	---------------	--------	--------------



MUNICIPIO DE TINGAMBATO, MICHOACAN



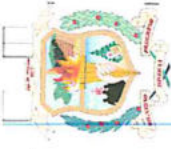
ESTADO ANALÍTICO DEL EJERCICIO DEL PRESUPUESTO DE EGRESOS CLASIFICACIÓN ECONÓMICA

(POR TIPO DE GASTO)

AL 31 de diciembre de 2019

Cifras expresadas en pesos

CTG	CONCEPTO	APROBADO	APLIACIONES / REDUCCIONES	MODIFICADO	DEVENGADO	PAGADO	SUBEJERCIDO
1	<b>PRESUPUESTO EGRESOS</b>	<b>48,471,160.00</b>	<b>0.00</b>	<b>48,471,160.00</b>	<b>35,527,116.18</b>	<b>35,527,116.18</b>	<b>12,944,043.82</b>
1	Gasto Corriente	38,294,122.55	-3,907,521.99	34,386,600.56	22,935,398.43	22,935,398.43	11,451,202.13
2	Gasto Capital	10,177,037.45	3,907,521.99	14,084,559.44	12,591,717.75	12,591,717.75	1,492,841.69
3	Disminución de Pasivos	0.00	0.00	0.00	0.00	0.00	0.00
4	Amortización de la Deuda y						
5	Pensiones y Jubilaciones						
	Participaciones						



ESTADO ANALÍTICO DEL EJERCICIO DEL PRESUPUESTO DE EGRESOS CLASIFICACIÓN

DEL 01 de diciembre de 2019 AL 31 de diciembre de 2019

CA	CONCEPTO	Cifras expresadas en pesos					
		APROBADO	APLICACIONES / REDUCCIONES	MODIFICADO	DEVENGADO	PAGADO	SUBEJERCIDO
	<b>PRESUPUESTO EGRESOS</b>						
21110	Total Gobierno General Estatal						
21111	Poder Ejecutivo						
21112	Poder Legislativo						
21113	Poder Judicial						
21114	Órganos Autónomos						
	<b>Sector Paraestatal de Gobierno</b>						
21120	Entidades Paraestatales y Fideicomisos No Empresariales						
21130	Instituciones Públicas de la Seguridad Social						
21210	Entidades Paraestatales Empresariales No Financieras						
21220	Fideicomisos Empresariales No Financieros con Par						
22200	Entidades Paraestatales Empresariales Financieras						
22300	Entidades Paraestatales Financieras No Monetaria						
22400	Fideicomisos Financieros Públicos con Participación						



MUNICIPIO DE TINGAMBATO, MICHOACAN  
ENDEUDAMIENTO NETO



Cifras expresadas en pesos

IDENTIFICACIÓN DE CRÉDITO O INSTRUMENTO	"CONTRATACIÓN (A)"	"AMORTIZACIÓN (B)"	"ENDEUDAMIENTO NETO (A-B)"
Creditos Bancarios	NO APLICA		0.00
			0.00
			0.00
			0.00
			0.00
			0.00
			0.00
Total Créditos Bancarios	0.00	0.00	0.00
Otros Instrumentos de Deuda	NO APLICA		0.00
			0.00
			0.00
			0.00
			0.00
			0.00
			0.00
			0.00
			0.00
Total Otros Instrumentos de Deuda	0.00	0.00	0.00
TOTAL	0.00	0.00	0.00





**MUNICIPIO DE TINGAMBATO, MICHOACAN**  
**FLUJO DE FONDOS (INDICADORES DE LA POSTURA FISCAL)**  
**DEL 01 de enero de 2019 AL 31 de diciembre de 2019**



Cifras expresadas en pesos

CONCEPTO	ESTIMADO/ APROBADO	DEVENGADO	RECAUDADO/ PAGADO
<b>I. Ingresos Presupuestarios (I=1+2)</b>	<b>48,471,160.00</b>	<b>36,281,119.58</b>	<b>36,281,119.58</b>
1.- Ingresos del Gobierno de la Entidad Federativa / Municipio	0.00	0.00	0.00
2.- Ingresos del Sector Paraestatal / Paramunicipal	48,471,160.00	36,281,119.58	36,281,119.58
<b>II. Egresos Presupuestarios (II=3+4)</b>	<b>48,471,160.00</b>	<b>35,527,116.18</b>	<b>35,527,116.18</b>
3.- Egresos del Gobierno de la Entidad Federativa / Municipio	0.00	0.00	0.00
4.- Egresos del Sector Paraestatal / Paramunicipal	48,471,160.00	35,527,116.18	35,527,116.18
<b>III. Balance Presupuestario (Superávit o Déficit= (III= I - II))</b>	<b>0.00</b>	<b>754,003.40</b>	<b>754,003.40</b>
IV. Intereses Comisiones y Gastos de la Deuda	0.00	0.00	0.00
<b>V. Balance Primario (Superavit o Déficit ) = (V= III - IV)</b>	<b>0.00</b>	<b>754,003.40</b>	<b>754,003.40</b>
A. Financiamiento	0.00	0.00	0.00
B. Amortización de la Deuda	0.00	0.00	0.00
<b>C. Endeudamiento o desendeudamiento (C = A - B)</b>	<b>0.00</b>	<b>0.00</b>	<b>0.00</b>

Cifras expresadas en pesos		2018	2019	2018	2019
Concepto		Concepto	Concepto	Concepto	Concepto
<b>ACTIVO</b>					
<b>Activo Circulante</b>					
a. Efectivo y Equivalentes (a=a1+a2+a3+a4+a5+a6+a7)					
a1) Efectivo		1,557,992.44			9,414,353.25
a2) Bancos/Tesorería		134,296.04			1,776,404.07
a3) Bancos/Dependencias y Otros		1,423,696.40			634,128.40
a4) Inversiones Temporales (Hasta 3 meses)		0.00			0.00
a5) Fondos con Afectación Específica		0.00			0.00
a6) Depósitos de Fondos de Terceros en Garantía y/o Administración		0.00			0.00
a7) Otros Efectivos y Equivalentes		0.00			0.00
b. Derechos a Recibir Efectivo o Equivalentes (b=b1+b2+b3+b4+b5+b6)		1,012,080.72			1,151,848.27
b1) Inversiones Financieras de Corto Plazo		0.00			0.00
b2) Cuentas por Cobrar a Corto Plazo		0.00			5,851,972.51
b3) Deudores Diversos por Cobrar a Corto Plazo		1,012,080.72			0.00
b4) Ingresos por Recuperar a Corto Plazo		0.00			0.00
b5) Deudores por Anticipos de la Tesorería a Corto Plazo		0.00			0.00
b6) Préstamos Otorgados a Corto Plazo		0.00			0.00
b7) Otros Derechos a Recibir Efectivo o Equivalentes a Corto Plazo		0.00			0.00
c. Derechos a Recibir Bienes o Servicios (c=c1+c2+c3+c4+c5)		0.00			0.00
c1) Anticipo a Proveedores por Adquisición de Bienes y Prestación de :		0.00			0.00
c2) Anticipo a Proveedores por Adquisición de Bienes Inmuebles y Muebles		0.00			0.00
c3) Anticipo a Proveedores por Adquisición de Bienes Intangibles a Corto Plazo		0.00			0.00
c4) Anticipo a Contratistas por Obras Públicas a Corto Plazo		0.00			0.00
c5) Otros Derechos a Recibir Bienes o Servicios a Corto Plazo		0.00			0.00
d. Inventarios (d=d1+d2+d3+d4+d5)		16,639.16			0.00
d1) Inventario de Mercancías para Venta		0.00			0.00
d2) Inventario de Mercancías Terminadas		0.00			0.00
d3) Inventario de Mercancías en Proceso de Elaboración		0.00			0.00
d4) Inventario de Materias Primas Materiales y Suministros para Producción		16,639.16			0.00
d5) Bienes en Tránsito		0.00			0.00
e. Almacenes		162,901.16			0.00
f. Estimación por Pérdida o Deterioro de Activos Circulantes (f=f1+f2)		0.00			0.00
f1) Estimación para Cuentas Incobrables por Derechos a Recibir Efectivo		0.00			0.00
f2) Estimación por Deterioro de Inventarios		0.00			0.00
g. Otros Activos Circulantes (g=g1+g2+g3+g4)		0.00			0.00
g1) Valores en Garantía		0.00			0.00
g2) Bienes en Garantía (excluye depósitos de fondos)		0.00			0.00
g3) Bienes Derivados de Embargos Decomisos Aseguramientos y Dac		0.00			0.00
g4) Adquisición con Fondos de Terceros		0.00			0.00
IIA. Total de Activos Circulantes (IA = a + b + c + d + e + f + g)		2,769,613.48			9,414,353.25
<b>Activo No Circulante</b>					
a. Inversiones Financieras a Largo Plazo		176,043.03			0.00



Cifras expresadas en pesos

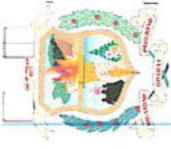
Concepto	2019	2018	Concepto	2019	2018
b. Derechos a Recibir Efectivo o Equivalentes a Largo Plazo	0.00		0.00 b. Documentos por Pagar a Largo Plazo	0.00	0.00
c. Bienes Inmuebles Infraestructura y Construcciones en Proceso	33,059,846.64		0.00 c. Deuda Pública a Largo Plazo	0.00	0.00
d. Bienes Muebles	1,661,758.95		0.00 d. Pasivos Diferidos a Largo Plazo	0.00	0.00
e. Activos Intangibles	290,378.04		0.00 e. Fondos y Bienes de Terceros en Garantía y/o en Adm	0.00	0.00
f. Depreciación Deterioro y Amortización Acumulada de Bienes	0.00		0.00 f. Provisiones a Largo Plazo	0.00	0.00
g. Activos Diferidos	0.00		0.00 IIB. Total de Pasivos No Circulantes (IIB = a + b + c + d	0.00	0.00
h. Estimación por Pérdida o Deterioro de Activos no Circulantes	0.00		0.00 II. Total del Pasivo (II = IIA + IIB)	9,414,353.25	0.00
i. Otros Activos no Circulantes	0.00				
IB. Total de Activos No Circulantes (IB = a + b + c + d + e + f + g + h +	35,188,026.66				
I. Total del Activo (I = IA + IB)	37,957,640.14		HACIENDA PÚBLICA/PATRIMONIO		
			0.00 IIIA. Hacienda Pública/Patrimonio Contribuido (IIIA = a +		
			a. Aportaciones	0.00	0.00
			b. Donaciones de Capital	0.00	0.00
			c. Actualización de la Hacienda Pública/Patrimonio	0.00	0.00
			0.00 IIIB. Hacienda Pública/Patrimonio Generado (IIIB = a + t		
			a. Resultados del Ejercicio (Ahorro/ Desahorro)	28,543,286.89	0.00
			b. Resultados de Ejercicios Anteriores	12,906,858.61	0.00
			c. Revalúos	15,526,446.44	0.00
			d. Reservas	0.00	0.00
			e. Rectificaciones de Resultados de Ejercicios Anteriores	0.00	0.00
			0.00 IIIC. Exceso o Insuficiencia en la Actualización de la Hac		
			a. Resultado por Posición Monetaria	0.00	0.00
			b. Resultado por Tenencia de Activos no Monetarios	0.00	0.00
			0.00 III. Total Hacienda Pública/Patrimonio (III = IIIA + IIIB + I		
			28,543,286.89	28,543,286.89	0.00
			0.00 IV. Total del Pasivo y Hacienda Pública/Patrimonio (IV =		
			37,957,640.14	37,957,640.14	0.00

MUNICIPIO DE TINGAMBATO, MICHOACAN  
 INFORME ANALITICO DE LA DEUDA Y OTROS PASIVOS - LDF



Cifras expresadas en pesos

Denominación de la Deuda Pública y Otros Pasivos (c)	Saldo al 31 de Diciembre Año Anterior	Disposiciones del Periodo (e)	Amortizaciones del Periodo (f)	Revaluaciones, Reclasificaciones y Otros Ajustes (g)	"Saldo Final del Periodo (h) h=d+e-f+g"	Pago de Intereses del Periodo (i)	Pago de Comisiones y demás costos asociados durante el Periodo (j)
1. Deuda Pública (1=A+B)	0.00	0.00	0.00	0.00	0.00	0.00	0.00
A. Corto Plazo (A=a1+a2+a3)	0.00	0.00	0.00	0.00	0.00	0.00	0.00
a1) Instituciones de Crédito	0.00	0.00	0.00	0.00	0.00	0.00	0.00
a2) Títulos y Valores	0.00	0.00	0.00	0.00	0.00	0.00	0.00
a3) Arrendamientos Financieros	0.00	0.00	0.00	0.00	0.00	0.00	0.00
B. Largo Plazo (B=b1+b2+b3)	0.00	0.00	0.00	0.00	0.00	0.00	0.00
b1) Instituciones de Crédito	0.00	0.00	0.00	0.00	0.00	0.00	0.00
b2) Títulos y Valores	0.00	0.00	0.00	0.00	0.00	0.00	0.00
b3) Arrendamientos Financieros	0.00	0.00	0.00	0.00	0.00	0.00	0.00
2. Otros Pasivos	0.00	22,607,353.48	23,356,806.52	0.00	9,414,353.25		
3. Total de la Deuda Pública y Otros Pasivos (3=)	0.00	22,607,353.48	23,356,806.52	0.00	9,414,353.25	0.00	0.00
4. Deuda Contingente 1 (informativo)							
A. Deuda Contingente 1	0.00	0.00	0.00	0.00	0.00	0.00	0.00
B. Deuda Contingente 2	0.00	0.00	0.00	0.00	0.00	0.00	0.00
C. Deuda Contingente XX	0.00	0.00	0.00	0.00	0.00	0.00	0.00
5. Valor de Instrumentos Bono Cupón Cero 2 (Inf)							
A. Instrumento Bono Cupón Cero 1	0.00	0.00	0.00	0.00	0.00	0.00	0.00
B. Instrumento Bono Cupón Cero 2	0.00	0.00	0.00	0.00	0.00	0.00	0.00
C. Instrumento Bono Cupón Cero XX	0.00	0.00	0.00	0.00	0.00	0.00	0.00



Cifras expresadas en pesos

Denominación de las Obligaciones Diferentes de Financiamiento (c)	Fecha del Contrato (d)	Fecha de inicio de operación del proyecto (e)	Fecha de vencimiento (f)	Monto de la inversión pactado (g)	Plazo pactado (h)	Monto promedio mensual del pago de la contraprestación (i)	Monto promedio mensual del pago de la contraprestación correspondiente al pago de inversión (j)	Monto pagado de la inversión al 31 de Diciembre de 2016 (k)	Monto pagado de la inversión actualizado al 31 de Diciembre de 2016 (l)	Saldo pendiente por pagar de la inversión al 31 de Diciembre de 2016 (m = g - l)
<b>A. Asociaciones Público Privadas (APP's) (A=a+i)</b>										
a) APP 1	NO APLICA			0.00		0.00	0.00	0.00	0.00	0.00
b) APP 2	NO APLICA			0.00		0.00	0.00	0.00	0.00	0.00
c) APP 3	NO APLICA			0.00		0.00	0.00	0.00	0.00	0.00
d) APP XX	NO APLICA			0.00		0.00	0.00	0.00	0.00	0.00
<b>B. Otros Instrumentos (B=a+b+c+d)</b>										
a) Otro Instrumento 1	NO APLICA			0.00		0.00	0.00	0.00	0.00	0.00
b) Otro Instrumento 2	NO APLICA			0.00		0.00	0.00	0.00	0.00	0.00
c) Otro Instrumento 3	NO APLICA			0.00		0.00	0.00	0.00	0.00	0.00
d) Otro Instrumento XX	NO APLICA			0.00		0.00	0.00	0.00	0.00	0.00
<b>C. Total de Obligaciones Diferentes de Financiar</b>										
				0.00		0.00	0.00	0.00	0.00	0.00

MUNICIPIO DE TINGAMBATO, MICHOACAN  
BALANCE PRESUPUESTARIO - LDF



Cifras expresadas en pesos

Concepto	Estimado/Aprobado	Devengado	Recaudado/ Pagado
<b>A. Ingresos Totales (A = A1+A2+A3)</b>	<b>48,471,160.00</b>	<b>36,281,119.58</b>	<b>36,281,119.58</b>
A1. Ingresos de Libre Disposición	962,581.00	1,535,477.00	1,535,477.00
A2. Transferencias Federales Etiquetadas	0.00	0.00	0.00
A3. Financiamiento Neto	0.00	0.00	0.00
<b>B. Egresos Presupuestarios1 (B = B1+B2)</b>	<b>48,471,160.00</b>	<b>35,527,116.18</b>	<b>35,527,116.18</b>
B1. Gasto No Etiquetado (sin incluir Amortización de la Deuda Pública)	48,456,861.00	35,527,116.18	35,527,116.18
B2. Gasto Etiquetado (sin incluir Amortización de la Deuda Pública)	0.00	0.00	0.00
<b>C. Remanentes del Ejercicio Anterior ( C = C1 + C2 )</b>		<b>0.00</b>	<b>0.00</b>
C1. Remanentes de Ingresos de Libre Disposición aplicados en el periodo		0.00	0.00
C2. Remanentes de Transferencias Federales Etiquetadas aplicados en el periodo		0.00	0.00
<b>I. Balance Presupuestario (I = A – B + C)</b>	<b>0.00</b>	<b>754,003.40</b>	<b>754,003.40</b>
<b>II. Balance Presupuestario sin Financiamiento Neto (II = I - A3)</b>	<b>0.00</b>	<b>754,003.40</b>	<b>754,003.40</b>
<b>III. Balance Presupuestario sin Financiamiento Neto y sin Remanentes del Ejercicio Anterior (III= II - C)</b>	<b>0.00</b>	<b>754,003.40</b>	<b>754,003.40</b>
<b>Concepto</b>	<b>Aprobado</b>	<b>Devengado</b>	<b>Pagado</b>
<b>E. Intereses Comisiones y Gastos de la Deuda (E = E1+E2)</b>	<b>0.00</b>	<b>0.00</b>	<b>0.00</b>
E1. Intereses Comisiones y Gastos de la Deuda con Gasto No Etiquetado	0.00	0.00	0.00
E2. Intereses Comisiones y Gastos de la Deuda con Gasto Etiquetado	0.00	0.00	0.00
<b>IV. Balance Primario (IV = III + E)</b>	<b>0.00</b>	<b>754,003.40</b>	<b>754,003.40</b>
<b>Concepto</b>	<b>Aprobado</b>	<b>Devengado</b>	<b>Pagado</b>
<b>F. Financiamiento (F = F1 + F2)</b>	<b>0.00</b>	<b>0.00</b>	<b>0.00</b>
F1. Financiamiento con Fuente de Pago de Ingresos de Libre Disposición	0.00	0.00	0.00
F2. Financiamiento con Fuente de Pago de Transferencias Federales Etiquetadas	0.00	0.00	0.00
<b>G. Amortización de la Deuda (G = G1 + G2)</b>	<b>0.00</b>	<b>0.00</b>	<b>0.00</b>
G1. Amortización de la Deuda Pública con Gasto No Etiquetado	0.00	0.00	0.00
G2. Amortización de la Deuda Pública con Gasto Etiquetado	0.00	0.00	0.00
<b>A3. Financiamiento Neto (A3 = F – G )</b>	<b>0.00</b>	<b>0.00</b>	<b>0.00</b>
<b>Concepto</b>	<b>Aprobado</b>	<b>Devengado</b>	<b>Pagado</b>
<b>A1. Ingresos de Libre Disposición</b>	<b>962,581.00</b>	<b>1,535,477.00</b>	<b>1,535,477.00</b>
A3.1 Financiamiento Neto con Fuente de Pago de Ingresos de Libre Disposición (A3.1 = F1 – G1)	0.00	0.00	0.00
F1. Financiamiento con Fuente de Pago de Ingresos de Libre Disposición	0.00	0.00	0.00
G1. Amortización de la Deuda Pública con Gasto No Etiquetado	0.00	0.00	0.00
<b>B1. Gasto No Etiquetado (sin incluir Amortización de la Deuda Pública)</b>	<b>48,456,861.00</b>	<b>35,527,116.18</b>	<b>35,527,116.18</b>
<b>C1. Remanentes de Ingresos de Libre Disposición aplicados en el periodo</b>		<b>0.00</b>	<b>0.00</b>
<b>V. Balance Presupuestario de Recursos Disponibles (V = A1 + A3.1 – B 1 + C1)</b>	<b>-47,494,280.00</b>	<b>-33,991,639.18</b>	<b>-33,991,639.18</b>
<b>VI. Balance Presupuestario de Recursos Disponibles sin Financiamiento Neto (VI = V – A3.1)</b>	<b>-47,494,280.00</b>	<b>-33,991,639.18</b>	<b>-33,991,639.18</b>
<b>Concepto</b>	<b>Aprobado</b>	<b>Devengado</b>	<b>Recaudado</b>
<b>A2. Transferencias Federales Etiquetadas</b>	<b>0.00</b>	<b>0.00</b>	<b>0.00</b>
<b>A3.2 Financiamiento Neto con Fuente de Pago de Transferencias Federales Etiquetadas (A3.2 = F2 – G2)</b>	<b>0.00</b>	<b>0.00</b>	<b>0.00</b>
F2. Financiamiento con Fuente de Pago de Transferencias Federales Etiquetadas	0.00	0.00	0.00
G2. Amortización de la Deuda Pública con Gasto Etiquetado	0.00	0.00	0.00

MUNICIPIO DE TINGAMBATO, MICHOACAN  
BALANCE PRESUPUESTARIO - LDF



Cifras expresadas en pesos

Concepto	Estimado/Aprobado	Devengado	Recaudado/ Pagado
B2. Gasto Etiquetado (sin incluir Amortización de la Deuda Pública)	0.00	0.00	0.00
C2. Remanentes de Transferencias Federales Etiquetadas aplicados en el periodo		0.00	0.00
VII. Balance Presupuestario de Recursos Etiquetados (VII = A2 + A3.2 - B2 + C2)	0.00	0.00	0.00
VIII. Balance Presupuestario de Recursos Etiquetados sin Financiamiento Neto (VIII = VII - A3.2)	0.00	0.00	0.00



MUNICIPIO DE TINGAMBATO, MICHOACAN  
ESTADO ANALITICO DE INGRESOS DETALLADO - LDF



Cifras expresadas en pesos

Concepto	Estimado	Ampliaciones/Reducciones	Modificado	Devengado	Recaudado	Diferencia
<b>Ingresos de Libre Disposición</b>						
A. Impuestos	962,581.00	0.00	962,581.00	1,535,477.00	1,535,477.00	0.00
B. Cuotas y Aportaciones de Seguridad Social	0.00	0.00	0.00	0.00	0.00	0.00
C. Contribuciones de Mejoras	0.00	0.00	0.00	0.00	0.00	0.00
D. Derechos	1,031,930.00	0.00	1,031,930.00	183,711.00	183,711.00	0.00
E. Productos	0.00	0.00	0.00	0.00	0.00	0.00
F. Aprovechamientos	8,540.00	0.00	8,540.00	0.00	0.00	0.00
G. Ingresos por Ventas de Bienes y Servicios	0.00	0.00	0.00	0.00	0.00	0.00
H. Participaciones (H=h1+h2+h3+h4+h5+h6+h7+h8+h9+h10+h11)	46,468,109.00	0.00	46,468,109.00	33,706,183.58	33,706,183.58	0.00
h1) Fondo General de Participaciones	23,274,898.00	0.00	23,274,898.00	16,593,892.81	16,593,892.81	0.00
h2) Fondo de Fomento Municipal	3,857,501.00	0.00	3,857,501.00	2,979,109.42	2,979,109.42	0.00
h3) Fondo de Fiscalización y Recaudación	0.00	0.00	0.00	0.00	0.00	0.00
h4) Fondo de Compensación	0.00	0.00	0.00	0.00	0.00	0.00
h5) Fondo de Extracción de Hidrocarburos	0.00	0.00	0.00	0.00	0.00	0.00
h6) Impuesto Especial Sobre Producción y Servicios	0.00	0.00	0.00	0.00	0.00	0.00
h7) 0.136% de la Recaudación Federal Participable	0.00	0.00	0.00	0.00	0.00	0.00
h8) 3.17% Sobre Extracción de Petróleo	0.00	0.00	0.00	0.00	0.00	0.00
h9) Gasolinas y Diésel	0.00	0.00	0.00	0.00	0.00	0.00
h10) Fondo del Impuesto Sobre la Renta	0.00	0.00	0.00	0.00	0.00	0.00
h11) Fondo de Estabilización de los Ingresos de las Entidades Federales	0.00	0.00	0.00	0.00	0.00	0.00
I. Incentivos Derivados de la Colaboración Fiscal (I=i1+i2+i3+i4+i5)	0.00	0.00	0.00	0.00	0.00	0.00
i1) Tenencia o Uso de Vehículos	0.00	0.00	0.00	0.00	0.00	0.00
i2) Fondo de Compensación ISAN	0.00	0.00	0.00	0.00	0.00	0.00
i3) Impuesto Sobre Automóviles Nuevos	0.00	0.00	0.00	0.00	0.00	0.00
i4) Fondo de Compensación de Repecos-Intermedios	0.00	0.00	0.00	0.00	0.00	0.00
i5) Otros Incentivos Económicos	0.00	0.00	0.00	0.00	0.00	0.00
J. Transferencias	0.00	0.00	0.00	0.00	0.00	0.00
K. Convenios	0.00	0.00	0.00	0.00	0.00	0.00
k1) Otros Convenios y Subsidios	0.00	0.00	0.00	0.00	0.00	0.00
L. Otros Ingresos de Libre Disposición (L=l1+l2)	0.00	0.00	0.00	0.00	0.00	0.00
l1) Participaciones en Ingresos Locales	0.00	0.00	0.00	0.00	0.00	0.00
l2) Otros Ingresos de Libre Disposición	0.00	0.00	0.00	0.00	0.00	0.00
<b>Total de Ingresos de Libre Disposición (I=A+B+C+D+E+F+G+H+I+J+K+L)</b>	<b>48,471,160.00</b>	<b>0.00</b>	<b>48,471,160.00</b>	<b>35,425,371.58</b>	<b>35,425,371.58</b>	<b>0.00</b>
<b>Ingresos Excedentes de Ingresos de Libre Disposición</b>						
<b>Transferencias Federales Etiquetadas</b>						
A. Aportaciones (A=a1+a2+a3+a4+a5+a6+a7+a8)	0.00	0.00	0.00	0.00	0.00	0.00
a1) Fondo de Aportaciones para la Nómina Educativa y Gasto Operativo	0.00	0.00	0.00	0.00	0.00	0.00
a2) Fondo de Aportaciones para los Servicios de Salud	0.00	0.00	0.00	0.00	0.00	0.00
a3) Fondo de Aportaciones para la Infraestructura Social	0.00	0.00	0.00	0.00	0.00	0.00
a4) Fondo de Aportaciones para el Fortalecimiento de los Municipios	0.00	0.00	0.00	0.00	0.00	0.00
a5) Fondo de Aportaciones Múltiples	0.00	0.00	0.00	0.00	0.00	0.00
a6) Fondo de Aportaciones para la Educación Tecnológica y de Adultos	0.00	0.00	0.00	0.00	0.00	0.00
a7) Fondo de Aportaciones para la Seguridad Pública de los Estados	0.00	0.00	0.00	0.00	0.00	0.00
a8) Fondo de Aportaciones para el Fortalecimiento de las Entidades Federativas	0.00	0.00	0.00	0.00	0.00	0.00
B. Convenios (B=b1+b2+b3+b4)	0.00	0.00	0.00	0.00	0.00	0.00
b1) Convenios de Protección Social en Salud	0.00	0.00	0.00	0.00	0.00	0.00
b2) Convenios de Descentralización	0.00	0.00	0.00	0.00	0.00	0.00
b3) Convenios de Reasignación	0.00	0.00	0.00	0.00	0.00	0.00
b4) Otros Convenios y Subsidios	0.00	0.00	0.00	0.00	0.00	0.00
C. Fondos Distintos de Aportaciones (C=c1+c2)	0.00	0.00	0.00	0.00	0.00	0.00
c1) Fondo para Entidades Federativas y Municipios Productores de Energía Eléctrica	0.00	0.00	0.00	0.00	0.00	0.00
c2) Fondo Minero	0.00	0.00	0.00	0.00	0.00	0.00
D. Transferencias Subsidios y Subvenciones y Pensiones y Jubilaciones	0.00	0.00	0.00	0.00	0.00	0.00
E. Otras Transferencias Federales Etiquetadas	0.00	0.00	0.00	0.00	0.00	0.00
<b>Total de Transferencias Federales Etiquetadas (II = A + B + C + D + E)</b>	<b>0.00</b>	<b>0.00</b>	<b>0.00</b>	<b>0.00</b>	<b>0.00</b>	<b>0.00</b>

MUNICIPIO DE TINGAMBATO, MICHOACAN  
ESTADO ANALITICO DE INGRESOS DETALLADO - LDF



Cifras expresadas en pesos

Concepto	Estimado	Ampliaciones/Reducciones	Modificado	Devengado	Recaudado	Diferencia
II. Ingresos Derivados de Financiamientos (III = A)	0.00	0.00	0.00	0.00	0.00	0.00
A. Ingresos Derivados de Financiamientos	0.00	0.00	0.00	0.00	0.00	0.00
V. Total de Ingresos (IV = I + II + III)	48,471,160.00	0.00	48,471,160.00	35,425,371.58	35,425,371.58	0.00
Datos Informativos						0.00
1. Ingresos Derivados de Financiamientos con Fuente de Pago de Ir	0.00	0.00	0.00	0.00	0.00	0.00
2. Ingresos Derivados de Financiamientos con Fuente de Pago de T	0.00	0.00	0.00	0.00	0.00	0.00
3. Ingresos Derivados de Financiamientos (3 = 1 + 2)	0.00	0.00	0.00	0.00	0.00	0.00



MUNICIPIO DE TINGAMBATO, MICHOACAN  
ESTADO ANALÍTICO DEL EJERCICIO DEL PRESUPUESTO DE EGRESOS DETALLADO - LDF  
CLASIFICACIÓN POR OBJETO DEL GASTO (CAPÍTULO Y CONCEPTO)



Cifras expresadas en pesos

Concepto	Aprobado	Ampliaciones/Reducciones	Modificado	Devengado	Pagado	Diferencia
I. Gasto No Etiquetado (I=A+B+C+D+E+F+G+H+I)	48,471,160.00	-14,299.00	48,456,861.00	35,527,116.18	35,527,116.18	12,929,744.82
A. Servicios Personales (A=a1+a2+a3+a4+a5+a6+a7)	10,368,139.85	374,635.59	10,742,775.44	10,465,156.22	10,465,156.22	277,619.22
a1) Remuneraciones al Personal de Carácter Permanente	8,879,660.40	-76,468.65	8,803,191.75	8,778,331.53	8,778,331.53	24,860.22
a2) Remuneraciones al Personal de Carácter Transitorio	156,000.00	38,029.20	194,029.20	201,419.20	201,419.20	-7,390.00
a3) Remuneraciones Adicionales y Especiales	1,314,479.45	-283,261.94	1,031,217.51	777,068.51	777,068.51	254,149.00
a4) Seguridad Social	0.00	0.00	0.00	0.00	0.00	0.00
a5) Otras Prestaciones Sociales y Económicas	18,000.00	696,336.98	714,336.98	708,336.98	708,336.98	6,000.00
a6) Previsiones	0.00	0.00	0.00	0.00	0.00	0.00
a7) Pago de Estímulos a Servidores Públicos	0.00	0.00	0.00	0.00	0.00	0.00
B. Materiales y Suministros (B=b1+b2+b3+b4+b5+b6+b7+b8+b9)	10,742,821.48	145,715.46	10,888,536.94	5,940,472.42	5,940,472.42	4,948,064.52
b1) Materiales de Administración Emisión de Documentos y Artículo	1,235,029.20	-200,588.15	1,034,441.05	262,776.57	262,776.57	771,664.48
b2) Alimentos y Utensilios	1,683,006.00	-566,894.53	1,116,111.47	744,636.53	744,636.53	371,474.94
b3) Materias Primas y Materiales de Producción y Comercialización	0.00	0.00	0.00	0.00	0.00	0.00
b4) Materiales y Artículos de Construcción y de Reparación	1,906,080.00	887,292.51	2,793,372.51	1,407,556.76	1,407,556.76	1,385,815.75
b5) Productos Químicos Farmacéuticos y de Laboratorio	970,920.00	-354,287.02	616,632.98	134,633.71	134,633.71	481,999.27
b6) Combustibles Lubricantes y Aditivos	2,895,626.28	296,337.51	3,191,963.79	2,642,619.03	2,642,619.03	549,344.76
b7) Vestuario Blancos Prendas de Protección y Artículos Deportivos	597,400.00	37,367.75	634,767.75	300,048.18	300,048.18	334,719.57
b8) Materiales y Suministros Para Seguridad	216,000.00	5,044.80	221,044.80	21,760.76	21,760.76	199,284.04
b9) Herramientas Refacciones y Accesorios Menores	1,238,760.00	41,442.59	1,280,202.59	426,440.88	426,440.88	853,761.71
C. Servicios Generales (C=c1+c2+c3+c4+c5+c6+c7+c8+c9)	10,634,041.22	-341,440.21	10,292,601.01	5,958,201.12	5,958,201.12	4,334,399.89
c1) Servicios Básicos	4,767,780.00	550,870.36	5,318,650.36	3,019,369.01	3,019,369.01	2,299,281.35
c2) Servicios de Arrendamiento	504,600.00	-101,163.29	403,436.71	203,977.99	203,977.99	199,458.72
c3) Servicios Profesionales Científicos Técnicos y Otros Servicios	318,000.00	-5,195.87	312,804.13	81,694.45	81,694.45	231,109.68
c4) Servicios Financieros Bancarios y Comerciales	208,800.00	-124,799.10	84,000.90	46,660.87	46,660.87	37,340.03
c5) Servicios de Instalación Reparación Mantenimiento y Conservac	971,613.12	362,534.86	1,334,147.98	886,650.42	886,650.42	447,497.56
c6) Servicios de Comunicación Social y Publicidad	388,320.00	3,838.33	392,158.33	221,378.33	221,378.33	170,780.00
c7) Servicios de Traslado y Viáticos	992,400.00	-210,704.49	781,695.51	227,642.52	227,642.52	554,052.99
c8) Servicios Oficiales	2,285,399.40	-740,928.54	1,544,470.86	1,270,395.53	1,270,395.53	274,075.33
c9) Otros Servicios Generales	197,128.70	-75,892.47	121,236.23	432.00	432.00	120,804.23
D. Transferencias Asignaciones Subsidios y Otras Ayudas (D=d1+d2+d3+d4+d5+d6+d7+d8+d9)	6,549,120.00	-4,100,731.83	2,448,388.17	571,568.67	571,568.67	1,876,819.50
d1) Transferencias Internas y Asignaciones al Sector Público	0.00	1,500.00	1,500.00	1,500.00	1,500.00	0.00
d2) Transferencias al Resto del Sector Público	0.00	0.00	0.00	0.00	0.00	0.00
d3) Subsidios y Subvenciones	4,546,800.00	-4,008,761.43	538,038.57	208,314.57	208,314.57	329,724.00
d4) Ayudas Sociales	2,002,320.00	-162,470.40	1,839,849.60	292,754.10	292,754.10	1,547,095.50
d5) Pensiones y Jubilaciones	0.00	69,000.00	69,000.00	69,000.00	69,000.00	0.00
d6) Transferencias a Fideicomisos Mandatos y Otros Análogos	0.00	0.00	0.00	0.00	0.00	0.00
d7) Transferencias a la Seguridad Social	0.00	0.00	0.00	0.00	0.00	0.00
d8) Donativos	0.00	0.00	0.00	0.00	0.00	0.00
d9) Transferencias al Exterior	0.00	0.00	0.00	0.00	0.00	0.00
E. Bienes Muebles Inmuebles e Intangibles (E=e1+e2+e3+e4+e5+e6+e7+e8+e9)	303,800.00	244,524.25	548,324.25	473,074.25	473,074.25	75,250.00
e1) Mobiliario y Equipo de Administración	135,800.00	-58,019.96	77,780.04	17,530.04	17,530.04	60,250.00
e2) Mobiliario y Equipo Educativo y Recreativo	60,000.00	-45,000.00	15,000.00	0.00	0.00	15,000.00
e3) Equipo e Instrumental Médico y de Laboratorio	0.00	51.43	51.43	51.43	51.43	0.00
e4) Vehículos y Equipo de Transporte	0.00	0.00	0.00	0.00	0.00	0.00
e5) Equipo de Defensa y Seguridad	0.00	0.00	0.00	0.00	0.00	0.00
e6) Maquinaria Otros Equipos y Herramientas	0.00	231,153.02	231,153.02	231,153.02	231,153.02	0.00
e7) Activos Biológicos	0.00	0.00	0.00	0.00	0.00	0.00
e8) Bienes Inmuebles	0.00	25,000.00	25,000.00	25,000.00	25,000.00	0.00
e9) Activos Intangibles	108,000.00	91,339.76	199,339.76	199,339.76	199,339.76	0.00
F. Inversión Pública (F=f1+f2+f3)	9,873,237.45	3,662,997.74	13,536,235.19	12,118,643.50	12,118,643.50	1,417,591.69
f1) Obra Pública en Bienes de Dominio Público	8,153,205.56	5,373,638.26	13,526,843.82	12,116,313.50	12,116,313.50	1,410,530.32
f2) Obra Pública en Bienes Propios	1,720,031.89	-1,710,640.52	9,391.37	2,330.00	2,330.00	7,061.37
f3) Proyectos Productivos y Acciones de Fomento	0.00	0.00	0.00	0.00	0.00	0.00
G. Inversiones Financieras y Otras Provisiones (G=g1+g2+g3+g4+g5)	0.00	0.00	0.00	0.00	0.00	0.00
g1) Inversiones Para el Fomento de Actividades Productivas	0.00	0.00	0.00	0.00	0.00	0.00
g2) Acciones y Participaciones de Capital	0.00	0.00	0.00	0.00	0.00	0.00
g3) Compra de Títulos y Valores	0.00	0.00	0.00	0.00	0.00	0.00



**MUNICIPIO DE TINGAMBATO, MICHOACAN**  
**ESTADO ANALÍTICO DEL EJERCICIO DEL PRESUPUESTO DE EGRESOS DETALLADO - LDF**  
**CLASIFICACIÓN POR OBJETO DEL GASTO (CAPÍTULO Y CONCEPTO)**



Cifras expresadas en pesos

Concepto	Aprobado	Ampliaciones/Reducciones	Modificado	Devengado	Pagado	Diferencia
j4) Concesión de Préstamos	0.00	0.00	0.00	0.00	0.00	0.00
g5) Inversiones en Fideicomisos Mandatos y Otros Análogos	0.00	0.00	0.00	0.00	0.00	0.00
Fideicomiso de Desastres Naturales (Informativo)	0.00	0.00	0.00	0.00	0.00	0.00
j6) Otras Inversiones Financieras	0.00	0.00	0.00	0.00	0.00	0.00
g7) Provisiones para Contingencias y Otras Erogaciones Especiales	0.00	0.00	0.00	0.00	0.00	0.00
H. Participaciones y Aportaciones (H=h1+h2+h3)	0.00	0.00	0.00	0.00	0.00	0.00
h1) Participaciones	0.00	0.00	0.00	0.00	0.00	0.00
h2) Aportaciones	0.00	0.00	0.00	0.00	0.00	0.00
h3) Convenios	0.00	0.00	0.00	0.00	0.00	0.00
I. Deuda Pública (I=i1+i2+i3+i4+i5+i6+i7)	0.00	0.00	0.00	0.00	0.00	0.00
i1) Amortización de la Deuda Pública	0.00	0.00	0.00	0.00	0.00	0.00
i2) Intereses de la Deuda Pública	0.00	0.00	0.00	0.00	0.00	0.00
i3) Comisiones de la Deuda Pública	0.00	0.00	0.00	0.00	0.00	0.00
i4) Gastos de la Deuda Pública	0.00	0.00	0.00	0.00	0.00	0.00
i5) Costo por Coberturas	0.00	0.00	0.00	0.00	0.00	0.00
i6) Apoyos Financieros	0.00	0.00	0.00	0.00	0.00	0.00
J. Adeudos de Ejercicios Fiscales Anteriores (ADEFAS)	0.00	0.00	0.00	0.00	0.00	0.00
K. Gasto Etiquetado (K=l1+l2+l3+l4+l5+l6+l7+l8+l9+l0)	0.00	0.00	0.00	0.00	0.00	0.00
L. Gasto Etiquetado (L=l1+l2+l3+l4+l5+l6+l7+l8+l9+l0)	0.00	0.00	0.00	0.00	0.00	0.00
A. Servicios Personales (A=a1+a2+a3+a4+a5+a6+a7)	0.00	0.00	0.00	0.00	0.00	0.00
a1) Remuneraciones al Personal de Carácter Permanente	0.00	0.00	0.00	0.00	0.00	0.00
a2) Remuneraciones al Personal de Carácter Transitorio	0.00	0.00	0.00	0.00	0.00	0.00
a3) Remuneraciones Adicionales y Especiales	0.00	0.00	0.00	0.00	0.00	0.00
a4) Seguridad Social	0.00	0.00	0.00	0.00	0.00	0.00
a5) Otras Prestaciones Sociales y Económicas	0.00	0.00	0.00	0.00	0.00	0.00
a6) Previsiones	0.00	0.00	0.00	0.00	0.00	0.00
a7) Pago de Estímulos a Servidores Públicos	0.00	0.00	0.00	0.00	0.00	0.00
B. Materiales y Suministros (B=b1+b2+b3+b4+b5+b6+b7+b8+b9)	0.00	0.00	0.00	0.00	0.00	0.00
b1) Materiales de Administración Emisión de Documentos y Artículo	0.00	0.00	0.00	0.00	0.00	0.00
b2) Alimentos y Utensilios	0.00	0.00	0.00	0.00	0.00	0.00
b3) Materias Primas y Materiales de Producción y Comercialización	0.00	0.00	0.00	0.00	0.00	0.00
b4) Materiales y Artículos de Construcción y de Reparación	0.00	0.00	0.00	0.00	0.00	0.00
b5) Productos Químicos Farmacéuticos y de Laboratorio	0.00	0.00	0.00	0.00	0.00	0.00
b6) Combustibles Lubricantes y Aditivos	0.00	0.00	0.00	0.00	0.00	0.00
b7) Vestuario Blancos Prendas de Protección y Artículos Deportivos	0.00	0.00	0.00	0.00	0.00	0.00
b8) Materiales y Suministros Para Seguridad	0.00	0.00	0.00	0.00	0.00	0.00
b9) Herramientas Refacciones y Accesorios Menores	0.00	0.00	0.00	0.00	0.00	0.00
C. Servicios Generales (C=c1+c2+c3+c4+c5+c6+c7+c8+c9)	0.00	0.00	0.00	0.00	0.00	0.00
c1) Servicios Básicos	0.00	0.00	0.00	0.00	0.00	0.00
c2) Servicios de Arrendamiento	0.00	0.00	0.00	0.00	0.00	0.00
c3) Servicios Profesionales Científicos Técnicos y Otros Servicios	0.00	0.00	0.00	0.00	0.00	0.00
c4) Servicios Financieros Bancarios y Comerciales	0.00	0.00	0.00	0.00	0.00	0.00
c5) Servicios de Instalación Reparación Mantenimiento y Conservac	0.00	0.00	0.00	0.00	0.00	0.00
c6) Servicios de Comunicación Social y Publicidad	0.00	0.00	0.00	0.00	0.00	0.00
c7) Servicios de Traslado y Viáticos	0.00	0.00	0.00	0.00	0.00	0.00
c8) Servicios Oficiales	0.00	0.00	0.00	0.00	0.00	0.00
c9) Otros Servicios Generales	0.00	0.00	0.00	0.00	0.00	0.00
D. Transferencias Asignaciones Subsidios y Otras Ayudas (D=d1+d2+d3+d4+d5+d6+d7+d8+d9)	0.00	0.00	0.00	0.00	0.00	0.00
d1) Transferencias Internas y Asignaciones al Sector Público	0.00	0.00	0.00	0.00	0.00	0.00
d2) Transferencias al Resto del Sector Público	0.00	0.00	0.00	0.00	0.00	0.00
d3) Subsidios y Subvenciones	0.00	0.00	0.00	0.00	0.00	0.00
d4) Ayudas Sociales	0.00	0.00	0.00	0.00	0.00	0.00
d5) Pensiones y Jubilaciones	0.00	0.00	0.00	0.00	0.00	0.00
d6) Transferencias a Fideicomisos Mandatos y Otros Análogos	0.00	0.00	0.00	0.00	0.00	0.00
d7) Transferencias a la Seguridad Social	0.00	0.00	0.00	0.00	0.00	0.00
d8) Donativos	0.00	0.00	0.00	0.00	0.00	0.00
d9) Transferencias al Exterior	0.00	0.00	0.00	0.00	0.00	0.00



MUNICIPIO DE TINGAMBATO, MICHOACAN  
 ESTADO ANALÍTICO DEL EJERCICIO DEL PRESUPUESTO DE EGRESOS DETALLADO - LDF  
 CLASIFICACIÓN POR OBJETO DEL GASTO (CAPÍTULO Y CONCEPTO)



Cifras expresadas en pesos

Concepto	Aprobado	Ampliaciones/Reducciones	Modificado	Devengado	Pagado	Diferencia
E. Bienes Muebles Inmuebles e Intangibles (E=e1+e2+e3+e4+e5+e6+e7+e8+e9)	0.00	0.00	0.00	0.00	0.00	0.00
e1) Mobiliario y Equipo de Administración	0.00	0.00	0.00	0.00	0.00	0.00
e2) Mobiliario y Equipo Educativo y Recreativo	0.00	0.00	0.00	0.00	0.00	0.00
e3) Equipo e Instrumental Médico y de Laboratorio	0.00	0.00	0.00	0.00	0.00	0.00
e4) Vehículos y Equipo de Transporte	0.00	0.00	0.00	0.00	0.00	0.00
e5) Equipo de Defensa y Seguridad	0.00	0.00	0.00	0.00	0.00	0.00
e6) Maquinaria Otros Equipos y Herramientas	0.00	0.00	0.00	0.00	0.00	0.00
e7) Activos Biológicos	0.00	0.00	0.00	0.00	0.00	0.00
e8) Bienes Inmuebles	0.00	0.00	0.00	0.00	0.00	0.00
e9) Activos Intangibles	0.00	0.00	0.00	0.00	0.00	0.00
F. Inversión Pública (F=f1+f2+f3)	0.00	0.00	0.00	0.00	0.00	0.00
f1) Obra Pública en Bienes de Dominio Público	0.00	0.00	0.00	0.00	0.00	0.00
f2) Obra Pública en Bienes Propios	0.00	0.00	0.00	0.00	0.00	0.00
f3) Proyectos Productivos y Acciones de Fomento	0.00	0.00	0.00	0.00	0.00	0.00
G. Inversiones Financieras y Otras Provisiones (G=g1+g2+g3+g4+g5+g6+g7)	0.00	0.00	0.00	0.00	0.00	0.00
g1) Inversiones Para el Fomento de Actividades Productivas	0.00	0.00	0.00	0.00	0.00	0.00
g2) Acciones y Participaciones de Capital	0.00	0.00	0.00	0.00	0.00	0.00
g3) Compra de Títulos y Valores	0.00	0.00	0.00	0.00	0.00	0.00
g4) Concesión de Préstamos	0.00	0.00	0.00	0.00	0.00	0.00
g5) Inversiones en Fideicomisos Mandatos y Otros Análogos	0.00	0.00	0.00	0.00	0.00	0.00
Fideicomiso de Desastres Naturales (Informativo)	0.00	0.00	0.00	0.00	0.00	0.00
g6) Otras Inversiones Financieras	0.00	0.00	0.00	0.00	0.00	0.00
g7) Provisiones para Contingencias y Otras Erogaciones Especiales	0.00	0.00	0.00	0.00	0.00	0.00
H. Participaciones y Aportaciones (H=h1+h2+h3)	0.00	0.00	0.00	0.00	0.00	0.00
h1) Participaciones	0.00	0.00	0.00	0.00	0.00	0.00
h2) Aportaciones	0.00	0.00	0.00	0.00	0.00	0.00
h3) Convenios	0.00	0.00	0.00	0.00	0.00	0.00
I. Deuda Pública (I=i1+i2+i3+i4+i5+i6+i7)	0.00	0.00	0.00	0.00	0.00	0.00
i1) Amortización de la Deuda Pública	0.00	0.00	0.00	0.00	0.00	0.00
i2) Intereses de la Deuda Pública	0.00	0.00	0.00	0.00	0.00	0.00
i3) Comisiones de la Deuda Pública	0.00	0.00	0.00	0.00	0.00	0.00
i4) Gastos de la Deuda Pública	0.00	0.00	0.00	0.00	0.00	0.00
i5) Costo por Coberturas	0.00	0.00	0.00	0.00	0.00	0.00
i6) Apoyos Financieros	0.00	0.00	0.00	0.00	0.00	0.00
i7) Adeudos de Ejercicios Fiscales Anteriores (ADEFAS)	0.00	0.00	0.00	0.00	0.00	0.00
III. Total de Egresos (III = I + II)	48,471,160.00	-14,299.00	48,456,861.00	35,527,116.18	35,527,116.18	12,929,744.82



MUNICIPIO DE TINGAMBATO, MICHOACAN  
ESTADO ANALITICO DEL EJERCICIO DEL PRESUPUESTO DE EGRESOS DETALLADO - LDF



Cifras expresadas en pesos

Concepto	Aprobado	Ampliaciones/Reducciones	Modificado	Devengado	Pagado	Diferencia
I. Gasto No Etiquetado	13,091,981.30	-1,017,162.35	12,074,818.95	7,444,168.05	7,444,168.05	4,630,650.90
PRESIDENCIA MUNICIPAL	10,819,404.60	-4,937,492.56	5,881,912.04	4,235,626.04	4,235,626.04	1,646,286.00
SINDICATURA	651,723.24	80,886.99	732,610.23	601,104.71	601,104.71	131,505.52
SECRETARÍA	930,149.64	241,356.71	1,171,506.35	997,102.07	997,102.07	174,404.28
TESORERÍA	2,016,909.62	29,171.96	2,046,081.58	912,839.42	912,839.42	1,133,242.16
OFICIALIA MAYOR	5,646,059.70	-489,937.27	5,156,122.43	3,415,207.95	3,415,207.95	1,740,914.48
OBRAS PÚBLICAS	9,231,710.00	5,924,713.79	15,156,423.79	13,753,584.52	13,753,584.52	1,402,839.27
REGIDURÍA	3,649,472.56	-28,663.57	3,620,808.99	2,267,735.69	2,267,735.69	1,353,073.30
CONTRALORÍA	267,686.28	13,347.32	281,033.60	347,556.40	347,556.40	-66,522.80
OFICINA MUNICIPAL	2,166,063.06	169,479.98	2,335,543.04	1,552,191.33	1,552,191.33	783,351.71
DESARROLLO RURAL	540,798.95	420,546.65	961,345.60	672,795.37	672,795.37	288,550.23
GESTIÓN SOCIAL	0.00	0.00	0.00	0.00	0.00	0.00
DESARROLLO SOCIAL	0.00	0.00	0.00	0.00	0.00	0.00
SEGURIDAD PÚBLICA	8,940,233.93	-1,589,557.21	7,350,676.72	5,385,794.50	5,385,794.50	1,964,882.22
PROTECCIÓN CIVIL	1,163,766.07	28,785.32	1,192,551.39	626,408.84	626,408.84	566,142.55
COOPAS	2,447,182.35	123,062.89	2,570,245.24	759,169.34	759,169.34	1,811,075.90
TRANSITO MUNICIPAL	0.00	0.00	0.00	0.00	0.00	0.00
INSTITUTO MUNICIPAL DE PLANEACION	0.00	0.00	0.00	0.00	0.00	0.00
II. Gasto Etiquetado	0.00	0.00	0.00	0.00	0.00	0.00
PRESIDENCIA MUNICIPAL	0.00	0.00	0.00	0.00	0.00	0.00
SINDICATURA	0.00	0.00	0.00	0.00	0.00	0.00
SECRETARÍA	0.00	0.00	0.00	0.00	0.00	0.00
TESORERÍA	0.00	0.00	0.00	0.00	0.00	0.00
OFICIALIA DE PARTES	0.00	0.00	0.00	0.00	0.00	0.00
OBRAS PÚBLICAS	0.00	0.00	0.00	0.00	0.00	0.00
REGIDURÍA	0.00	0.00	0.00	0.00	0.00	0.00
CONTRALORIA	0.00	0.00	0.00	0.00	0.00	0.00
OFICINA MUNICIPAL	0.00	0.00	0.00	0.00	0.00	0.00
DESARROLLO RURAL	0.00	0.00	0.00	0.00	0.00	0.00
GESTIÓN SOCIAL	0.00	0.00	0.00	0.00	0.00	0.00
DESARROLLO SOCIAL	0.00	0.00	0.00	0.00	0.00	0.00
SEGURIDAD PÚBLICA	0.00	0.00	0.00	0.00	0.00	0.00
PROTECCIÓN CIVIL	0.00	0.00	0.00	0.00	0.00	0.00
COOPAS	0.00	0.00	0.00	0.00	0.00	0.00
TRANSITO MUNICIPAL	0.00	0.00	0.00	0.00	0.00	0.00
INSTITUTO MUNICIPAL DE PLANEACION	0.00	0.00	0.00	0.00	0.00	0.00
III. Total de Egresos (III = I + II)	48,471,160.00	0.00	48,471,160.00	35,527,116.18	35,527,116.18	12,944,043.82



MUNICIPIO DE TINGAMBATO, MICHOACAN  
ESTADO ANALITICO DEL EJERCICIO DEL PRESUPUESTO DE EGRESOS DETALLADO - LDF



Cifras expresadas en pesos

Concepto	Aprobado	Ampliaciones/Reducciones	Modificado	Devengado	Pagado	Diferencia
C. Desarrollo Económico (C=c1+c2+c3+c4+c5+c6+c7+c8+c9)	0.00	0.00	0.00	0.00	0.00	0.00
c1) Asuntos Económicos Comerciales y Laborales en General	0.00	0.00	0.00	0.00	0.00	0.00
c2) Agropecuaria Silvicultura Pesca y Caza	0.00	0.00	0.00	0.00	0.00	0.00
c3) Combustibles y Energía	0.00	0.00	0.00	0.00	0.00	0.00
c4) Minería Manufacturas y Construcción	0.00	0.00	0.00	0.00	0.00	0.00
c5) Transporte	0.00	0.00	0.00	0.00	0.00	0.00
c6) Comunicaciones	0.00	0.00	0.00	0.00	0.00	0.00
c7) Turismo	0.00	0.00	0.00	0.00	0.00	0.00
c8) Ciencia Tecnología e Innovación	0.00	0.00	0.00	0.00	0.00	0.00
c9) Otras Industrias y Otros Asuntos Económicos	0.00	0.00	0.00	0.00	0.00	0.00
D. Otras No Clasificadas en Funciones Anteriores (D=d1+d2+d3+d4)	0.00	0.00	0.00	0.00	0.00	0.00
d1) Transacciones de la Deuda Publica / Costo Financiero de la Deuda	0.00	0.00	0.00	0.00	0.00	0.00
d2) Transferencias Participaciones y Aportaciones Entre Diferentes Entes	0.00	0.00	0.00	0.00	0.00	0.00
d3) Saneamiento del Sistema Financiero	0.00	0.00	0.00	0.00	0.00	0.00
d4) Adeudos de Ejercicios Fiscales Anteriores	0.00	0.00	0.00	0.00	0.00	0.00
III. Total de Egresos (III = I + II)	48,471,160.00	0.00	48,471,160.00	35,527,116.18	35,527,116.18	12,944,043.82

MUNICIPIO DE TINGAMBATO, MICHOACAN

ESTADO ANALÍTICO DEL EJERCICIO DEL PRESUPUESTO DE EGRESOS DETALLADO - LDF /



Cifras expresadas en pesos

Concepto	Aprobado	Ampliaciones/Reducciones	Modificado	Devengado	Pagado	Diferencia
I. Gasto No Etiquetado (I=A+B+C+D+E+F)	10,368,139.85	374,635.59	10,742,775.44	10,465,156.22	10,465,156.22	277,619.22
A. Personal Administrativo y de Servicio Público	10,368,139.85	374,635.59	10,742,775.44	10,465,156.22	10,465,156.22	277,619.22
B. Magisterio	0.00	0.00	0.00	0.00	0.00	0.00
C. Servicios de Salud (C=c1+c2)	0.00	0.00	0.00	0.00	0.00	0.00
c1) Personal Administrativo	0.00	0.00	0.00	0.00	0.00	0.00
c2) Personal Médico Paramédico y afín	0.00	0.00	0.00	0.00	0.00	0.00
D. Seguridad Pública	0.00	0.00	0.00	0.00	0.00	0.00
E. Gastos asociados a la implementación de nuevas leyes federales	0.00	0.00	0.00	0.00	0.00	0.00
e1) Nombre del Programa o Ley 1	0.00	0.00	0.00	0.00	0.00	0.00
e2) Nombre del Programa o Ley 2	0.00	0.00	0.00	0.00	0.00	0.00
F. Sentencias laborales definitivas	0.00	0.00	0.00	0.00	0.00	0.00
II. Gasto Etiquetado (II=A+B+C+D+E+F)	0.00	0.00	0.00	0.00	0.00	0.00
A. Personal Administrativo y de Servicio Público	0.00	0.00	0.00	0.00	0.00	0.00
B. Magisterio	0.00	0.00	0.00	0.00	0.00	0.00
C. Servicios de Salud (C=c1+c2)	0.00	0.00	0.00	0.00	0.00	0.00
c1) Personal Administrativo	0.00	0.00	0.00	0.00	0.00	0.00
c2) Personal Médico Paramédico y afín	0.00	0.00	0.00	0.00	0.00	0.00
D. Seguridad Pública	0.00	0.00	0.00	0.00	0.00	0.00
E. Gastos asociados a la implementación de nuevas leyes federales	0.00	0.00	0.00	0.00	0.00	0.00
e1) Nombre del Programa o Ley 1	0.00	0.00	0.00	0.00	0.00	0.00
e2) Nombre del Programa o Ley 2	0.00	0.00	0.00	0.00	0.00	0.00
F. Sentencias laborales definitivas	0.00	0.00	0.00	0.00	0.00	0.00
III. Total del Gasto en Servicios Personales (III = I + II)	10,368,139.85	374,635.59	10,742,775.44	10,465,156.22	10,465,156.22	277,619.22